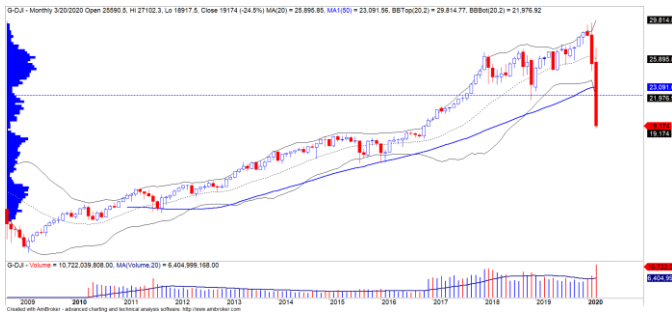


DIỄN BIẾN THỊ TRƯỜNG THẾ GIỚI

Số lượng người nhiễm tăng mạnh khiến tâm lý NĐT tiếp tục bi quan. Đà bán tháo tiếp tục diễn ra và chưa có dấu hiệu hãm lại đà giảm trong ngắn hạn, bất chấp Chính phủ kích thích nền kinh tế và hàng loạt các biện pháp hỗ trợ để ngăn chặn virus Corona.

- Chỉ số Dow Jones đóng cửa giảm -4.5% trong phiên giao dịch cuối tuần. Đồng thời, xu hướng ngắn và trung hạn đều duy trì ở mức GIẢM. Ngoài ra, nếu đồ thị giá của chỉ số này không hồi phục trên mức hỗ trợ dài hạn 24,309 vào hai tuần giao dịch tới thì nhiều khả năng xu hướng dài hạn sẽ bị hạ xuống mức GIẢM và khả năng chỉ số Dow Jones sẽ còn giảm thêm 20% so với mức hiện tại.

Mã	Ngày	Thay đổi (.000)	M/B ước tính (tỷ)	Tỷ lệ Premium
VanEck	20/03	-250	-62	-0.97%
DB FTSE	19/03	-	-	-0.65%
Ishares MSCI Frontier 100 ETF	20/03	-	-	-6.35%
Kim Kindex VN30	19/03	-	-	-1.51%
Premia MSCI	19/03	-	-	2.99%
E1VFN30	19/03	-5,600	-63	-1.32%



Diễn biến giá của chỉ số Dow Jones (biểu đồ tháng)



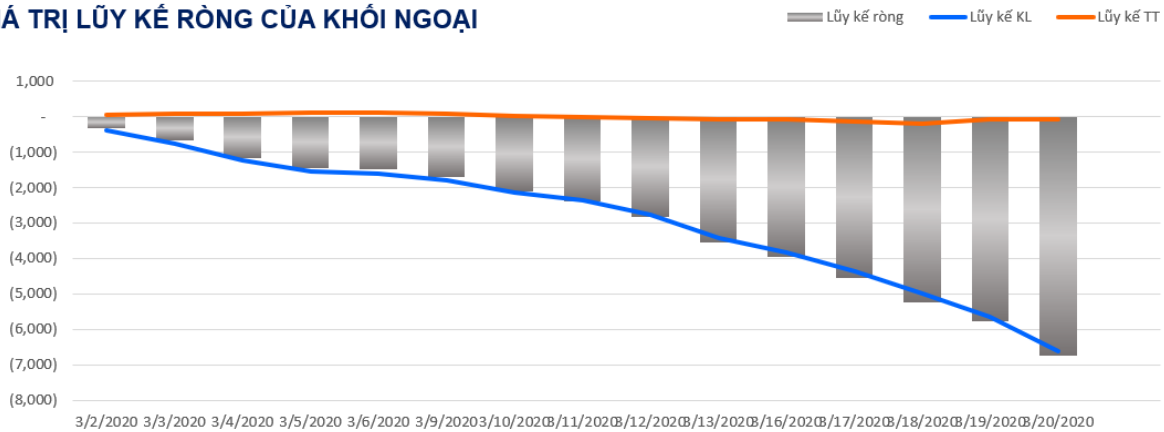
We Create Fortune

DIỄN BIẾN THỊ TRƯỜNG VIỆT NAM

Khối ngoại tiếp tục bán ròng mạnh gần 978 tỷ do ảnh hưởng từ kỳ cơ cấu danh mục của hai quỹ ETF. Đồng thời, khối ngoại đã bán tổng cộng hơn 6,740 tỷ trên cả ba sàn từ đầu tháng 03 và xu hướng bán ròng chưa có dấu hiệu chững lại, lượng bán ròng chủ yếu tập trung ở giao dịch khớp lệnh liên tục cho thấy khối này vẫn đang tỏ ra rất bị quan với xu hướng hiện tại.

- Nhóm ngành bị bán ròng mạnh nhất là bất động sản, thực phẩm – đồ uống và tài nguyên cơ bản.

GIÁ TRỊ LŨY KẾ RÒNG CỦA KHỐI NGOẠI



Giao dịch của khối ngoại kể từ đầu tháng 03 đến nay

Chỉ số ngành Thiết bị dịch vụ và phân phối dầu khí tăng mạnh 6.5% trong phiên 20/03/2020 sau khi giá dầu Brent hồi phục mạnh. Mặc dù rủi ro ngắn hạn của giá dầu Brent có dấu hiệu giảm dần, nhưng xu hướng ngắn hạn vẫn duy trì ở mức GIẢM. Đồng thời, mức Sector Rating của nhóm ngành này 54 điểm cho thấy mức xếp hạng tăng trưởng trung hạn của ngành này chỉ ở mức TIỂU CỰC cho nên chúng tôi khuyến nghị các NĐT nên hạn chế tham gia bắt đáy hoặc không mua vào nhóm cổ phiếu.



Diễn biến giá của chỉ số ngành Thiết bị dịch vụ và phân phối dầu khí



We Create **Fortune**

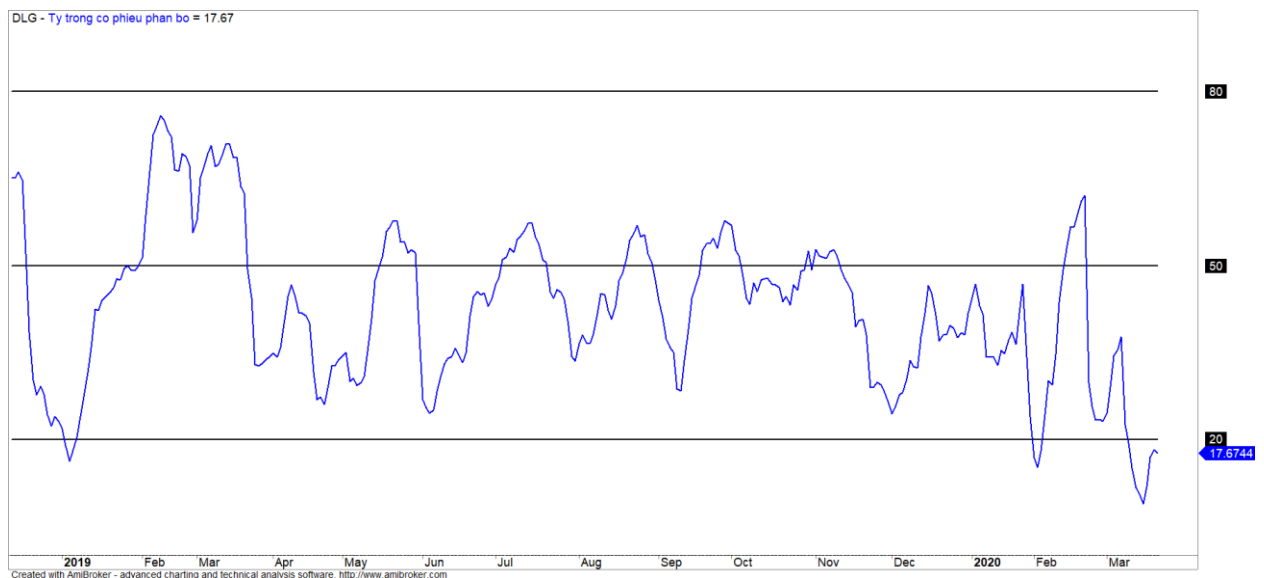
QUAN ĐIỂM THỊ TRƯỜNG NGẮN HẠN

Chúng tôi cho rằng thị trường có thể sẽ tiếp tục hồi phục sau đợt cơ cấu danh mục của hai quỹ ETF. Nhìn chung, lực cầu đã có dấu hiệu tích cực hơn, nhưng ảnh hưởng từ đợt tái cơ cấu của hai quỹ ETF cho nên thị trường có độ phân hóa giữa các nhóm cổ phiếu. Nổi bật nhất là nhóm cổ phiếu ngân hàng trên sàn HNX có chuyển biến tích cực hơn và các chỉ số cũng có diễn biến trái chiều. Đồng thời, theo thống kê của chúng tôi, thị trường vẫn có hơn 70% giá các cổ phiếu giao dịch trên mức thấp nhất của phiên 17/03/2020 và 13/03/2020 cho thấy tâm lý vẫn chưa tỏ ra quá tiêu cực và các vị thế bắt đáy trước đó vẫn đảm bảo an toàn.

Hệ thống chỉ báo xu hướng của chúng tôi vẫn duy trì mức GIẢM xu hướng ngắn hạn trên hai chỉ số với mức kháng cự ở mức 768.77 điểm của chỉ số VN-Index 106.32 điểm. Do đó, chúng tôi khuyến nghị các nhà đầu tư ngắn hạn có thể tiếp tục đứng ngoài thị trường. Đồng thời, các nhà đầu tư có thể xem xét tiếp tục nắm giữ các vị thế đã bắt đáy trước đó theo khuyến nghị của chúng tôi.

Tỷ trọng khuyến nghị ngắn hạn: 18% cổ phiếu/82% tiền.

Tỷ trọng khuyến nghị trung hạn: 14% cổ phiếu/86% tiền.



Biểu đồ tỷ trọng cổ phiếu ngắn hạn

We Create **Fortune**

DANH MỤC KHUYẾN NGHỊ NGẮN HẠN

CP	Giá	Xu hướng ngắn hạn	Xu hướng trung hạn	Ngày khuyến nghị MUA	Giao dịch T+	Giá mua ngắn hạn	Mức cắt lỗ ngắn hạn	%Lợi nhuận	Khuyến nghị	Trạng thái xu hướng
FIT	6.43	TĂNG	GIẢM	18/3/2020	T+3	7.00	6.42	-8.14%	NẮM GIỮ	<i>Sideways</i>
DLG	1.84	TĂNG	GIẢM	19/3/2020	T+2	1.93	1.64	-4.66%	NẮM GIỮ	<i>Bien dong manh</i>

Chú thích:

- *Rủi ro cao: Khi chúng tôi đánh giá ở mức này thì nhà đầu tư nên chuyển từ vị thế NẮM GIỮ sang CHỐT LỜİ 1/2 tỷ trọng đang nắm giữ*
- *Rủi ro tăng nhẹ: Nhà đầu tư có thể tiếp tục NẮM*
- *GIỮ và dừng mua*
- *Rủi ro thấp: Nhà đầu tư có thể tiếp tục NẮM GIỮ hoặc tiếp tục mua vào*



We Create **Fortune**

CÔNG TY TNHH CHỨNG KHOÁN YUANTA VIỆT NAM

Phòng phân tích khối khách hàng cá nhân

Nguyễn Thế Minh

Giám đốc Nghiên cứu Phân tích

+84 28 3622 6868 ext 3826

minh.nguyen@yuanta.com.vn

Lý Thị Hiền

Trưởng phòng NC-PT

+84 28 3622 6868 ext 3908

hien.ly@yuanta.com.vn

Quách Đức Khánh

Chuyên viên phân tích cao cấp

+84 28 3622 6868 ext 3833

khanh.quach@yuanta.com.vn

Nguyễn Trịnh Ngọc Hồng

Chuyên viên phân tích

+84 28 3622 6868 ext 3832

hong.nguyen@yuanta.com.vn

Phạm Tấn Phát

Chuyên viên phân tích cao cấp

+84 28 3622 6868 ext 3880

phat.pham@yuanta.com.vn

Phòng Môi giới khách hàng cá nhân

Nguyễn Thanh Tùng

Giám đốc Môi giới Hội Sở

+84 28 3622 6868 ext 3609

tung.nguyen@yuanta.com.vn

Nguyễn Việt Quang

Giám đốc chi nhánh Hà Nội

+84 28 3622 6868 ext 3404

quang.nguyen@yuanta.com.vn

Võ Thị Thu Thủy

Giám đốc chi nhánh Bình Dương

+84 28 3622 6868 ext 3505

thuy.vo@yuanta.com.vn

Nguyễn Mạnh Hoạt

Giám đốc chi nhánh Chợ Lớn

+84 28 3622 6868 ext 3847

hoat.nguyen@yuanta.com.vn

Bùi Quốc Phong

Giám đốc chi nhánh Đồng Nai

+84 28 3622 6868 ext 3701

phong.bui@yuanta.com.vn

Chung Kim Hoa

Giám đốc Khối khách hàng người Hoa

+84 28 3622 6868 ext 3828

hoa.chung@yuanta.com.vn

Đinh Thị Thu Cúc

Giám đốc chi nhánh Vũng Tàu

+84 28 3622 6868 ext 3203

cuc.dinh@yuanta.com.vn

Võ Đình Tuấn

Giám đốc chi nhánh Đà Nẵng

+84 28 3622 6868 ext 3301

tuan.vo@yuanta.com.vn

Nguyễn Đức Hoàn

Giám đốc trung tâm kinh doanh Nam Hà Nội

+84 28 3622 6868 ext 3409

hoan.nguyen@yuanta.com.vn



We Create Fortune

Appendix A: Important Disclosures

Analyst Certification

Each research analyst primarily responsible for the content of this research report, in whole or in part, certifies that with respect to each security or issuer that the analyst covered in this report: (1) all of the views expressed accurately reflect his or her personal views about those securities or issuers; and (2) no part of his or her compensation was, is, or will be, directly or indirectly, related to the specific recommendations or views expressed by that research analyst in the research report.

Ratings Definitions

BUY: We have a positive outlook on the stock based on our expected absolute or relative return over the investment period. Our thesis is based on our analysis of the company's outlook, financial performance, catalysts, valuation and risk profile. We recommend investors add to their position.

HOLD-Outperform: In our view, the stock's fundamentals are relatively more attractive than peers at the current price. Our thesis is based on our analysis of the company's outlook, financial performance, catalysts, valuation and risk profile.

HOLD-Underperform: In our view, the stock's fundamentals are relatively less attractive than peers at the current price. Our thesis is based on our analysis of the company's outlook, financial performance, catalysts, valuation and risk profile.

SELL: We have a negative outlook on the stock based on our expected absolute or relative return over the investment period. Our thesis is based on our analysis of the company's outlook, financial performance, catalysts, valuation and risk profile. We recommend investors reduce their position.

Under Review: We actively follow the company, although our estimates, rating and target price are under review.

Restricted: The rating and target price have been suspended temporarily to comply with applicable regulations and/or Yuanta policies.

Note: Yuanta research coverage with a Target Price is based on an investment period of 12 months. Greater China Discovery Series coverage does not have a formal 12-month Target Price and the recommendation is based on an investment period specified by the analyst in the report.

Global Disclaimer

© 2018 Yuanta. All rights reserved. The information in this report has been compiled from sources we believe to be reliable, but we do not hold ourselves responsible for its completeness or accuracy. It is not an offer to sell or solicitation of an offer to buy any securities. All opinions and estimates included in this report constitute our judgment as of this date and are subject to change without notice.

This report provides general information only. Neither the information nor any opinion expressed herein constitutes an offer or invitation to make an offer to buy or sell securities or other investments. This material is prepared for general circulation to clients and is not intended to provide tailored investment advice and does not take into account the individual financial situation and objectives of any specific person who may receive this report. Investors should seek financial advice regarding the appropriateness of investing in any securities, investments or investment strategies discussed or recommended in this report. The information contained in this report has been compiled from sources believed to be reliable but no representation or warranty, express or implied, is made as to its accuracy, completeness or correctness. This report is not (and should not be construed as) a solicitation to act as securities broker or dealer in any jurisdiction by any person or company that is not legally permitted to carry on such business in that jurisdiction.

Yuanta research is distributed in the United States only to Major U.S. Institutional Investors (as defined in Rule 15a-6 under the Securities Exchange Act of 1934, as amended and SEC staff interpretations thereof). All transactions by a US person in the securities mentioned in this report must be affected through a registered broker-dealer under Section 15 of the Securities Exchange Act of 1934, as amended. Yuanta research is distributed in Taiwan by Yuanta Securities Investment Consulting. Yuanta research is distributed in Hong Kong by Yuanta Securities (Hong Kong) Co. Limited, which is licensed in Hong Kong by the Securities and Futures Commission for regulated activities, including Type 4 regulated activity (advising on securities). In Hong Kong, this research report may not be redistributed, retransmitted or disclosed, in whole or in part or and any form or manner, without the express written