

DIỄN BIẾN THỊ TRƯỜNG THẾ GIỚI

Nhà đầu tư kỳ vọng gói kích thích khổng lồ của Chính phủ Mỹ có thể giúp nền kinh tế nước này tránh suy thoái. Sau gói kích thích 2,000 tỷ USD, chính quyền Trump dự kiến sẽ đưa ra gói kích thích thứ 04 nhằm hỗ trợ khắc phục tình hình dịch bệnh Covid-19.

- Chỉ số Dow Jones quay trở lại đà tăng và đóng cửa tăng hơn 3%. Đồng thời, đồ thị giá tiến về gần đường trung bình 20 ngày và đồ thị giá có dấu hiệu bước vào giai đoạn tích lũy. Ngoài ra, xu hướng ngắn hạn vẫn duy trì ở mức TĂNG cho thấy rủi ro ngắn hạn tiếp tục có chiều hướng giảm.



Diễn biến giá của chỉ số Dow Jones

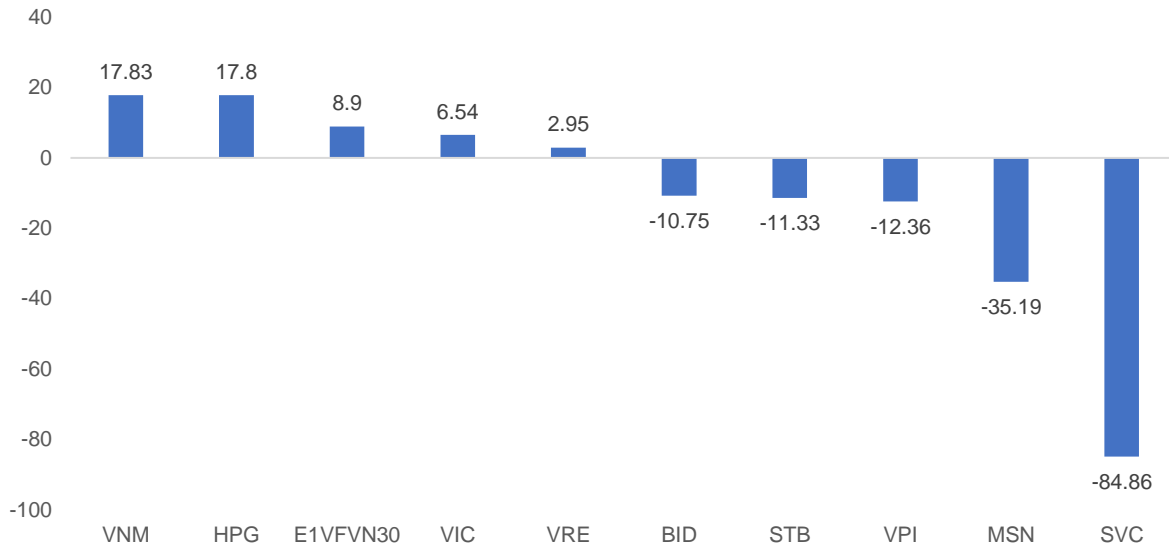
Mã	Ngày	Thay đổi (.000)	M/B ước tính (tỷ)	Tỷ lệ Premium
VanEck	30/03	-	-	-2.64%
DB FTSE	27/03	-	-	-0.44%
Ishares MSCI Frontier 100 ETF	30/03	-	-	-3.06%
Kim Kindex VN30	27/03	-	-	0.67%
Premia MSCI	27/03	-	-	2.13%
E1VFN30	27/03	-2,300	-25	-0.06%



We Create **Fortune**

DIỄN BIẾN THỊ TRƯỜNG VIỆT NAM

Khối ngoại quay trở lại bán ròng hơn 168 tỷ, nhưng lượng bán ròng chủ yếu tập trung ở cổ phiếu SVC với gần 85 tỷ và MSN với hơn 35 tỷ. Ở chiều mua ròng, khối ngoại tiếp tục duy trì mua ròng ở cổ phiếu VNM, đặc biệt HPG cũng được khối ngoại quay trở lại mua ròng nhẹ gần 18 tỷ.



Gần 60% các cổ phiếu đang giao dịch dưới giá trị sổ sách. Trong đó, nhóm cổ phiếu công nghệ thông tin và dầu khí là hai nhóm cổ phiếu có tỷ lệ cổ phiếu niêm yết giao dịch dưới mức giá trị sổ sách lớn nhất (trên 80%). Đồng thời, hơn 50% các cổ phiếu ngân hàng đang giao dịch dưới giá trị sổ sách. Điều này cho thấy mức định giá hiện tại của thị trường đang trở nên rất hấp dẫn và cũng là cơ hội lớn cho các nhà đầu tư có tỷ trọng tiền mặt cao trong giai đoạn này.

Sàn	DN P/B <1	Tổng DN	Chiếm tỷ lệ
HOSE	240	393	61.1%
HNX	266	374	71.1%
UPCOM	503	946	53.2%
Tổng	1009	1713	58.9%

We Create **Fortune**

CỔ PHIẾU HÔM NAY

TẬP ĐOÀN DABACO

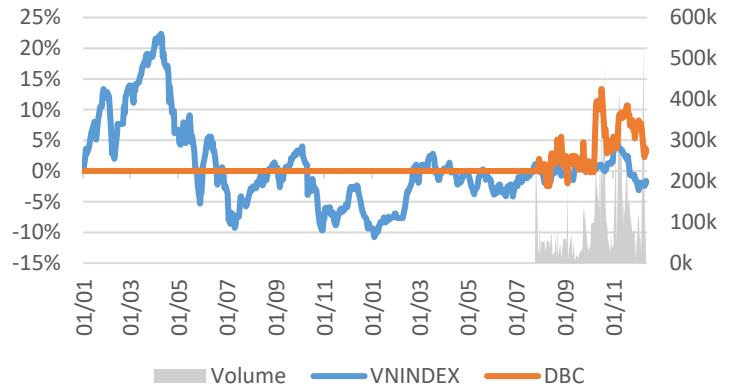
Giá đóng cửa 18.850

TẬP ĐOÀN DABACO

Sàn: HOSE - Ngành: Sản xuất thực phẩm

DỮ LIỆU CỔ PHIẾU

Vốn hóa thị trường:	1,608	Tỷ VNĐ
SLCP lưu hành:	91,099,828	CP
Ngày niêm yết:	3/18/2008	
Sở hữu nhà nước:	0%	
Sở hữu nước ngoài:	19%	
EPS cơ bản:	3,349	VNĐ
P/E (TTM):	5.3x	
P/B (TTM):	0.5x	
ROE (%):	11%	
ROA (%):	3%	
Tỷ suất cổ tức:	0%	



PHÂN TÍCH KỸ THUẬT

Ngưỡng kháng cự ngắn hạn:	19.00
Ngưỡng hỗ trợ ngắn hạn:	17.55
Xu hướng ngắn hạn (5-10 ngày):	TĂNG
Ngưỡng kháng cự trung hạn:	10.60
Ngưỡng hỗ trợ trung hạn:	15.90
Xu hướng trung hạn (1-3 tháng):	GIẢM

	Năm 2016	Năm 2017	Năm 2018
Tăng trưởng DT	9%	-7%	17%
Tăng trưởng LNST	78%	-56%	80%
Biên LN gộp	13%	13%	16%
Biên LN ròng	7%	3%	5%
EPS cơ bản	5,993	2,416	4,350
P/E	4.8x	13.4x	6.1x

SO SÁNH CÁC DOANH NGHIỆP CÙNG NGÀNH

Tổng số đối thủ: 0

Mã chứng khoán	Vốn hóa TT (Tỷ VNĐ)	Sàn	LNG %	D/E	P/E	P/B
DBC	1,608	HOSE	16.2%	5.4%	5.3x	0.5x
TRUNG BÌNH NGÀNH			16.2%	5.4%	5.3x	0.5x

DBC – Chưa hình thành chu kỳ tăng trưởng bền vững

- DBC dự kiến mua 5 triệu cổ phiếu quỹ và chuẩn bị chia cổ tức tiền mặt là những thông tin hỗ trợ trong ngắn hạn. Mức Stock Rating của DBC ở mức 66 điểm cho thấy mức xếp hạng tăng trưởng của cổ phiếu này chỉ ở mức TRUNG TÍNH.
- Đồ thị giá của DBC vượt đường trung bình 20 ngày kèm khối lượng giao dịch tăng mạnh so với mức khối lượng trung bình 20 phiên. Đồng thời, xu hướng ngắn hạn được nâng lên mức TĂNG và hình thành điểm MUA mới. Do đó, chúng tôi chưa khuyến nghị mua cổ phiếu này và các nhà đầu tư chỉ nên xem xét mua mới với tỷ trọng thấp dưới 5% giá trị tài sản.



We Create **Fortune**



Diễn biến giá của cổ phiếu DBC



We Create **Fortune**

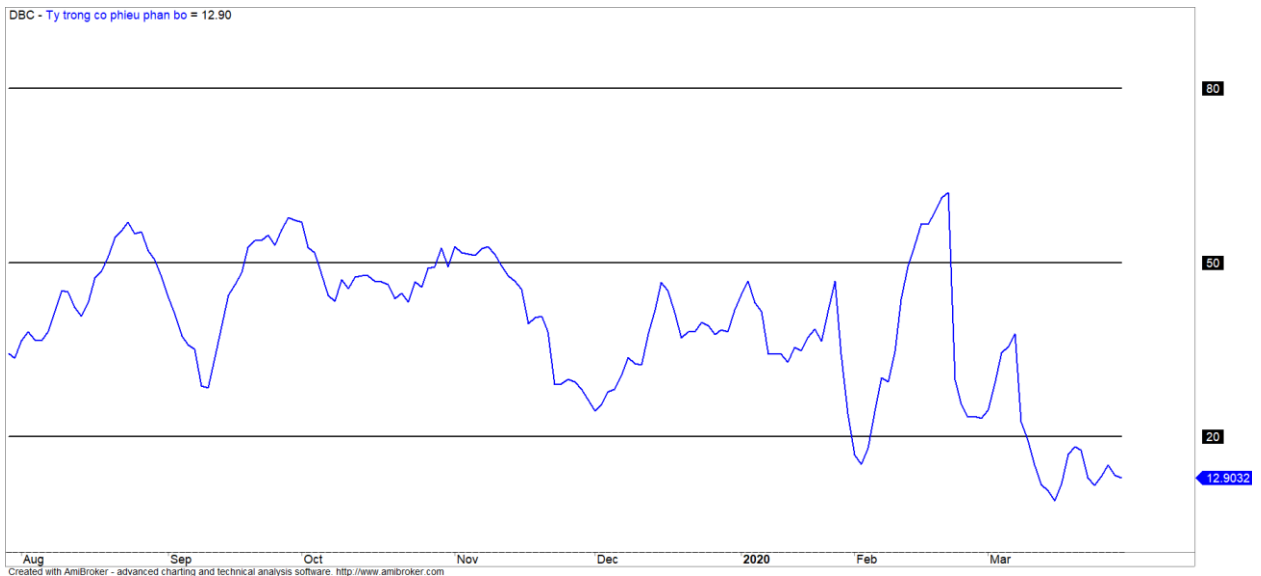
QUAN ĐIỂM THỊ TRƯỜNG NGẮN HẠN

Chúng tôi cho rằng chỉ số VN-Index có thể sẽ tiếp tục kiểm định lại vùng đáy cũ 652 điểm. Đồng thời, thị trường vẫn đang trong giai đoạn biến động mạnh theo chiều hướng tiêu cực cho thấy xu hướng giảm vẫn có khả năng mở rộng ở các vùng giá thấp hơn. Tuy nhiên, vùng 600 – 640 điểm được xem là vùng hỗ trợ mạnh của chỉ số VN-Index.

Hệ thống chỉ báo xu hướng của chúng tôi vẫn duy trì mức GIẢM xu hướng ngắn hạn trên hai chỉ số với mức kháng cự ở mức 710.09 điểm của chỉ số VN-Index và 101.80 điểm của chỉ số HNX-Index. Do đó, chúng tôi khuyến nghị các nhà đầu tư ngắn hạn tiếp tục đứng ngoài thị trường và hạn chế bắt đáy trong ngắn hạn hoặc chờ đợi phiên kiểm định lại vùng đáy ngắn hạn.

Tỷ trọng khuyến nghị ngắn hạn: 12% cổ phiếu/88% tiền.

Tỷ trọng khuyến nghị trung hạn: 9% cổ phiếu/91% tiền.



Biểu đồ tỷ trọng cổ phiếu ngắn hạn



We Create **Fortune**

DANH MỤC KHUYẾN NGHỊ NGẮN HẠN

CP	Giá	Xu hướng ngắn hạn	Xu hướng trung hạn	Ngày khuyến nghị MUA	Giao dịch T+	Giá mua ngắn hạn	Mức cắt lỗ ngắn hạn	%Lợi nhuận	Khuyến nghị	Trạng thái xu hướng
SHB	11.90	TĂNG	TĂNG	26/3/2020	T+3	12.70	11.09	-6.30%	NẮM GIỮ	<i>Sideways</i>

Chú thích:

- *Rủi ro cao: Khi chúng tôi đánh giá ở mức này thì nhà đầu tư nên chuyển từ vị thế NẮM GIỮ sang CHỐT LỖI 1/2 tỷ trọng đang nắm giữ*
- *Rủi ro tăng nhẹ: Nhà đầu tư có thể tiếp tục NẮM*
- *GIỮ và dừng mua*
- *Rủi ro thấp: Nhà đầu tư có thể tiếp tục NẮM GIỮ hoặc tiếp tục mua vào*



We Create **Fortune**

CÔNG TY TNHH CHỨNG KHOÁN YUANTA VIỆT NAM

Phòng phân tích khối khách hàng cá nhân

Nguyễn Thế Minh

Giám đốc Nghiên cứu Phân tích

+84 28 3622 6868 ext 3826

minh.nguyen@yuanta.com.vn

Lý Thị Hiền

Trưởng phòng NC-PT

+84 28 3622 6868 ext 3908

hien.ly@yuanta.com.vn

Quách Đức Khánh

Chuyên viên phân tích cao cấp

+84 28 3622 6868 ext 3833

khanh.quach@yuanta.com.vn

Nguyễn Trịnh Ngọc Hồng

Chuyên viên phân tích

+84 28 3622 6868 ext 3832

hong.nguyen@yuanta.com.vn

Phạm Tấn Phát

Chuyên viên phân tích cao cấp

+84 28 3622 6868 ext 3880

phat.pham@yuanta.com.vn

Phòng Môi giới khách hàng cá nhân

Nguyễn Thanh Tùng

Giám đốc Môi giới Hội Sở

+84 28 3622 6868 ext 3609

tung.nguyen@yuanta.com.vn

Nguyễn Việt Quang

Giám đốc chi nhánh Hà Nội

+84 28 3622 6868 ext 3404

quang.nguyen@yuanta.com.vn

Võ Thị Thu Thủy

Giám đốc chi nhánh Bình Dương

+84 28 3622 6868 ext 3505

thuy.vo@yuanta.com.vn

Nguyễn Mạnh Hoạt

Giám đốc chi nhánh Chợ Lớn

+84 28 3622 6868 ext 3847

hoat.nguyen@yuanta.com.vn

Bùi Quốc Phong

Giám đốc chi nhánh Đồng Nai

+84 28 3622 6868 ext 3701

phong.bui@yuanta.com.vn

Chung Kim Hoa

Giám đốc Khối khách hàng người Hoa

+84 28 3622 6868 ext 3828

hoa.chung@yuanta.com.vn

Đinh Thị Thu Cúc

Giám đốc chi nhánh Vũng Tàu

+84 28 3622 6868 ext 3203

cuc.dinh@yuanta.com.vn

Võ Đình Tuấn

Giám đốc chi nhánh Đà Nẵng

+84 28 3622 6868 ext 3301

tuan.vo@yuanta.com.vn

Nguyễn Đức Hoàn

Giám đốc trung tâm kinh doanh Nam Hà Nội

+84 28 3622 6868 ext 3409

hoan.nguyen@yuanta.com.vn



We Create Fortune

Appendix A: Important Disclosures

Analyst Certification

Each research analyst primarily responsible for the content of this research report, in whole or in part, certifies that with respect to each security or issuer that the analyst covered in this report: (1) all of the views expressed accurately reflect his or her personal views about those securities or issuers; and (2) no part of his or her compensation was, is, or will be, directly or indirectly, related to the specific recommendations or views expressed by that research analyst in the research report.

Ratings Definitions

BUY: We have a positive outlook on the stock based on our expected absolute or relative return over the investment period. Our thesis is based on our analysis of the company's outlook, financial performance, catalysts, valuation and risk profile. We recommend investors add to their position.

HOLD-Outperform: In our view, the stock's fundamentals are relatively more attractive than peers at the current price. Our thesis is based on our analysis of the company's outlook, financial performance, catalysts, valuation and risk profile.

HOLD-Underperform: In our view, the stock's fundamentals are relatively less attractive than peers at the current price. Our thesis is based on our analysis of the company's outlook, financial performance, catalysts, valuation and risk profile.

SELL: We have a negative outlook on the stock based on our expected absolute or relative return over the investment period. Our thesis is based on our analysis of the company's outlook, financial performance, catalysts, valuation and risk profile. We recommend investors reduce their position.

Under Review: We actively follow the company, although our estimates, rating and target price are under review.

Restricted: The rating and target price have been suspended temporarily to comply with applicable regulations and/or Yuanta policies.

Note: Yuanta research coverage with a Target Price is based on an investment period of 12 months. Greater China Discovery Series coverage does not have a formal 12-month Target Price and the recommendation is based on an investment period specified by the analyst in the report.

Global Disclaimer

© 2018 Yuanta. All rights reserved. The information in this report has been compiled from sources we believe to be reliable, but we do not hold ourselves responsible for its completeness or accuracy. It is not an offer to sell or solicitation of an offer to buy any securities. All opinions and estimates included in this report constitute our judgment as of this date and are subject to change without notice.

This report provides general information only. Neither the information nor any opinion expressed herein constitutes an offer or invitation to make an offer to buy or sell securities or other investments. This material is prepared for general circulation to clients and is not intended to provide tailored investment advice and does not take into account the individual financial situation and objectives of any specific person who may receive this report. Investors should seek financial advice regarding the appropriateness of investing in any securities, investments or investment strategies discussed or recommended in this report. The information contained in this report has been compiled from sources believed to be reliable but no representation or warranty, express or implied, is made as to its accuracy, completeness or correctness. This report is not (and should not be construed as) a solicitation to act as securities broker or dealer in any jurisdiction by any person or company that is not legally permitted to carry on such business in that jurisdiction.

Yuanta research is distributed in the United States only to Major U.S. Institutional Investors (as defined in Rule 15a-6 under the Securities Exchange Act of 1934, as amended and SEC staff interpretations thereof). All transactions by a US person in the securities mentioned in this report must be affected through a registered broker-dealer under Section 15 of the Securities Exchange Act of 1934, as amended. Yuanta research is distributed in Taiwan by Yuanta Securities Investment Consulting. Yuanta research is distributed in Hong Kong by Yuanta Securities (Hong Kong) Co. Limited, which is licensed in Hong Kong by the Securities and Futures Commission for regulated activities, including Type 4 regulated activity (advising on securities). In Hong Kong, this research report may not be redistributed, retransmitted or disclosed, in whole or in part or and any form or manner, without the express written