

當日市場：修正壓力可能會增加

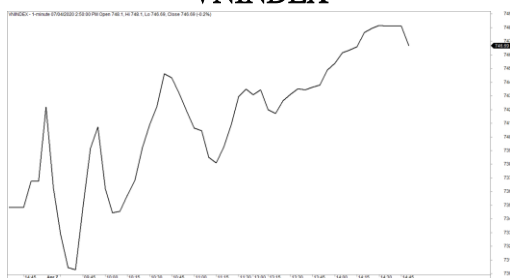
2020/04/07

市場走勢

市場指數	VNI	HNI	UPCOM
收盤	746.69	103.43	50.43
%日	1.35%	0.16%	0.20%
%週	12.70%	11.65%	5.63%
%月	-16.24%	-9.00%	-9.00%
%年	-24.52%	-4.12%	-11.42%
成交值(十億盾)			
當日	4,777	666	198
日均量/週	4,054	524	294
日均量/月	4,388	585	274
外資進出			
買進	562.13	3.35	13.03
賣出	925.30	6.10	39.31
買賣超	-363.16	-2.75	-26.28
市場漲跌家數			
上漲	175	68	178
下跌	131	72	107
持平	86	233	618
市場指標			
P/E	11.41	8.97	12.91
總市值 (兆盾)	2,572	195	727
股息殖利 率	3.39%	6.26%	4.76%

資料源: Bloomberg - YSVN

VNINDEX



HNIINDEX



市場走勢

指數連續第 4 盤上漲，但漲幅正在縮小。VN-Index 收盤上漲 1.35%，收於 746.69 點。HNX-Index 上漲 0.16%，收於 103.43 點，而 Upcom-Index 也同步上漲 0.19%。與上一盤相比，交易價值繼續增加，達近 4 兆 9 千億越南盾。

由於短期 T+ 的賣壓逐漸增加，所以市場盤中出現分歧。具體而言，PLN (-3.1%)，POW (-1.8%)，CTG (-1.2%) 的 VN30-Index 跌幅最大，但流動性並不顯著的股碼。藍籌股有 16 檔股票上漲，如 VRE (+7%)，VHM (+7%)，MWG (+6.7%)，BVH (+5.6%)，CTD (+5%) 和 VPB (+3.7%)，MSN (+2.9%) 等。

中型股保持了強勁的上漲勢頭，如 HCM (+6.3%)，但 HCM 的價格走勢正接近 15,000 盾的短期阻力位，因此該股可能會出現短期震動。

此外，NBB，VHC，PVD，TCH，FRT，ASM 漲停。

外資的交易與市場相反，他們賣超 3,920 億越南盾。集中拋售 VIC (2,030 億盾)，VEA (216 億盾)，GAS (195 億盾)。相反，已積極購買 VNM 超過 287 億盾。

市場短期觀點

我們認為 VN-Index 可能會在下一盤修正，最近的支撐位是 20 天移動平均線 (720-725 點)。同時，市場仍處於積累期，因此，震動可能會持續發生，並限制在強勁上漲時追漲，特別是現金流可能會在各類股之間分散。此外，股票比重繼續強勁增長，這表明新的投資機會繼續增加。

我們的趨勢指標系統在兩個主要指數上維持短期上漲趨勢，VN-Index 和 HNX-Index 的支撐位分別為 687.22 點和 95.81 點。因此，我們建議短期投資者考慮利用此修正階段來增加股票比重並購買新股票。同時，投資者應避免追漲。

建議短線投資比重：57%股票/43%現金。

(股票趨勢追蹤圖在下一頁內更新)

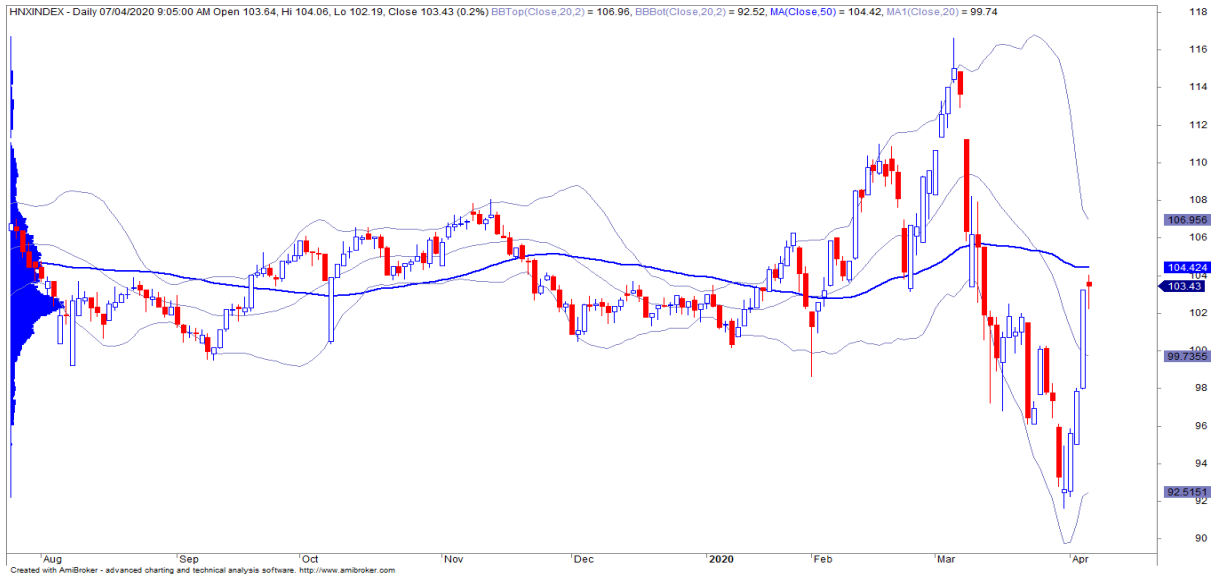


We Create Fortune

技術分析圖



指數技術分析圖 VN-Index



指數技術分析圖 HNX-Index

指數	短期趨勢	中期趨勢	阻力區 1	阻力區 2	支撐區 1	支撐區 2
VN-Index	上漲	下跌	997	1,000	988	953
HNX-Index	上漲	下跌	106	108	99	90
VN30	上漲	下跌	895	935	877	863
VNMidcaps	上漲	下跌	992	1,030	969	963
VNSmallcaps	上漲	下跌	835	845	822	804

We Create Fortune

股票趨勢追蹤表

股票	價格	短期趨勢	中期趨勢	短期買進價格	短期停損	暫計短期利潤%	短期訊號	中期買進價格	中期停損	暫計中期利潤%	中期訊號
AAA	10.65	上漲	下跌	10.80	9.57	-1.39%			12.45		
ACB	20.30	上漲	下跌	20.60	17.05	-1.46%			24.36		
ACV	48.50	下跌	下跌		49.04				59.12		
ANV	15.85	上漲	下跌	14.85	12.85	6.73%			17.96		
ASM	4.15	上漲	下跌	4.15	3.94	0.00%	買進		5.45		
BFC	10.90	上漲	下跌	10.70	9.60	1.87%			12.41		
BID	37.00	上漲	下跌	36.70	31.60	0.82%			40.79		
BMP	39.20	上漲	下跌	37.95	34.18	3.29%			40.61		
BSR	5.70	上漲	下跌	6.10	4.79	-6.56%			7.39		
BVH	47.80	上漲	上漲	39.50	38.74	21.01%			46.90		
BWE	17.50	下跌	下跌		17.74				20.99		
CEO	6.70	下跌	下跌		6.75				7.86		
CII	19.30	下跌	下跌		20.46				22.18		
CMG	26.90	上漲	下跌	25.50	22.47	5.49%			28.03		
CMX	10.70	下跌	上漲		11.47			13.50	9.24	-20.74%	
CSM	14.30	下跌	上漲		14.58			12.25	13.53	16.73%	
CTD	54.20	上漲	下跌	54.20	51.73	0.00%	買進		66.69		
CTG	19.85	上漲	下跌	20.10	17.18	-1.24%			22.74		
CTR	34.30	上漲	下跌	34.50	27.41	-0.58%			40.54		
CVT	17.30	上漲	下跌	16.90	15.09	2.37%			17.79		
DCM	5.85	上漲	下跌	5.86	5.34	-0.17%			6.22		
DGC	21.50	下跌	下跌		21.66				24.46		
DGW	21.80	上漲	下跌	20.40	17.46	6.86%			23.32		
DHA	28.00	下跌	下跌		29.95				32.52		
DHC	33.70	下跌	下跌		34.43				38.50		
DHG	83.00	上漲	下跌	82.50	74.46	0.61%			93.96		
DIG	10.90	下跌	下跌		11.53				12.98		
DPG	23.35	下跌	下跌		24.71				31.69		
DPM	12.50	上漲	下跌	12.05	11.69	3.73%			12.75		
DPR	35.05	下跌	下跌		36.06				39.50		
DQC	17.45	上漲	上漲	16.75	15.27	4.18%		16.00	12.92	9.06%	
DRC	16.70	上漲	下跌	16.70	16.69	0.00%	買進		20.21		
DXG	8.73	上漲	下跌	8.89	7.37	-1.80%			12.30		
EIB	15.50	下跌	下跌		16.43				17.59		

We Create Fortune

FCN	7.95	上漲	下跌	7.58	7.06	4.88%			8.61		
FMC	20.00	上漲	下跌	18.70	16.45	6.95%			21.10		
FPT	47.30	上漲	下跌	44.60	42.23	6.05%			51.96		
GAS	62.90	上漲	下跌	63.00	55.41	-0.16%			70.44		
GEX	14.70	上漲	下跌	14.60	13.19	0.68%			16.72		
GIL	16.35	下跌	下跌		16.84				20.23		
GMD	16.25	下跌	下跌		16.45				18.52		
GTN	15.30	上漲	下跌	15.00	13.19	2.00%			17.14		
GVR	8.96	下跌	下跌		9.49				11.42		
HAG	3.10	上漲	下跌	2.81	2.60	10.32%			3.33		
HAX	11.30	上漲	下跌	11.30	9.92	0.00%			12.72		
HBC	7.19	上漲	下跌	7.31	6.29	-1.64%			9.34		
HCM	14.40	上漲	下跌	13.55	11.69	6.27%			16.42		
HDB	20.75	上漲	下跌	20.50	17.63	1.22%			23.53		
HDC	16.30	下跌	下跌		16.68				18.98		
HDG	20.10	上漲	下跌	18.95	16.27	6.07%			22.33		
HNG	12.75	下跌	下跌		12.78				13.63		
HPG	19.00	上漲	下跌	18.85	16.37	0.80%			20.20		
HSG	5.57	上漲	下跌	5.56	4.71	0.18%			6.59		
HT1	11.25	下跌	下跌		11.53				12.79		
HUT	1.50	下跌	下跌		1.59				2.33		
HVN	20.30	上漲	下跌	20.65	18.09	-1.69%			23.41		
KBC	12.15	上漲	下跌	11.75	10.79	3.40%			12.90		
KDH	18.70	下跌	下跌		19.86				21.72		
KSB	13.35	下跌	下跌		13.81				17.11		
LCG	4.57	上漲	下跌	4.51	3.92	1.33%			5.71		
LDG	4.43	下跌	下跌		4.89				7.02		
LHG	12.65	上漲	下跌	12.60	11.60	0.40%			13.83		
LPB	6.40	下跌	下跌		6.71				7.93		
MBB	15.95	上漲	下跌	15.75	13.82	1.27%			17.90		
MPC	19.60	下跌	上漲		20.45		24.10	17.84	-18.67%		
MSN	57.50	上漲	上漲	52.30	50.41	9.94%			56.41		
MSR	14.60	上漲	下跌	15.00	14.16	-2.67%			16.05		
MWG	74.60	上漲	下跌	69.90	60.63	6.72%			85.65		
NDN	14.30	下跌	下跌		14.65				16.21		
NKG	5.14	下跌	下跌		5.26				6.71		
NLG	20.50	上漲	下跌	20.80	17.70	-1.44%			23.41		
NT2	18.40	上漲	下跌	18.10	16.18	1.66%			19.34		
NTL	16.60	上漲	下跌	17.50	14.59	-5.14%			19.60		

We Create Fortune

NVL	51.70	下跌	下跌		52.71				55.62		
OIL	6.40	下跌	下跌		6.67				7.68		
PAC	17.70	下跌	下跌		18.50				21.78		
PC1	11.80	上漲	下跌	11.80	10.46	0.00%			13.78		
PDR	25.20	下跌	下跌		25.74				26.85		
PHR	39.90	上漲	下跌	38.85	33.56	2.70%			47.10		
PLX	38.85	上漲	下跌	39.97	36.59	-2.80%			43.61		
PNJ	57.00	上漲	下跌	55.50	47.83	2.70%			63.06		
POW	7.99	上漲	下跌	8.14	7.08	-1.84%			9.81		
PVT	9.10	上漲	下跌	8.61	7.97	5.69%			10.00		
PPC	24.60	上漲	下跌	23.60	21.25	4.24%			25.05		
PTB	44.00	上漲	下跌	39.35	36.42	11.82%			45.17		
PVB	10.10	上漲	下跌	9.60	7.78	5.21%			12.80		
PVD	8.62	上漲	下跌	8.06	6.99	6.95%			10.67		
PVI	30.60	上漲	上漲	29.70	28.03	3.03%			30.34		
PVS	11.80	上漲	下跌	11.30	9.07	4.42%			13.63		
PXS	2.93	下跌	下跌		2.96				3.98		
QNS	24.70	上漲	下跌	22.60	22.58	9.29%			25.30		
REE	30.00	上漲	下跌	30.20	27.29	-0.66%			32.65		
SAB	137.00	上漲	下跌	137.00	133.25	0.00%	買進		152.82		
SAM	9.20	下跌	上漲		9.46			7.40	8.90	24.32%	
SCR	4.10	上漲	下跌	4.30	3.66	-4.65%			4.97		
SHI	9.00	上漲	下跌	8.70	7.86	3.45%			9.06		
SJS	15.70	下跌	下跌		16.73				21.05		
SKG	8.45	上漲	下跌	7.90	7.30	6.96%			9.97		
SSI	14.15	上漲	下跌	13.25	12.43	6.79%			15.56		
STB	9.18	上漲	下跌	8.93	7.66	2.80%			10.78		
TCB	16.95	上漲	下跌	16.95	14.73	0.00%			19.63		
TCM	13.80	上漲	下跌	13.45	11.74	2.60%			15.77		
TDH	6.63	上漲	下跌	6.73	5.91	-1.49%			7.82		
TLH	2.53	下跌	下跌		2.74				3.40		
TNG	10.60	上漲	下跌	9.70	7.65	9.28%			12.69		
VCB	68.20	上漲	下跌	65.00	60.19	4.92%			73.63		
VCG	24.80	下跌	下跌		25.24				26.09		
VCS	60.00	上漲	下跌	57.30	52.07	4.71%			68.26		
VGC	15.70	上漲	下跌	14.90	14.00	5.37%			16.05		
VGT	6.70	下跌	下跌		7.01				8.40		
VHC	25.10	上漲	下跌	25.10	23.71	0.00%	買進		28.79		
VHM	66.00	上漲	下跌	66.00	63.11	0.00%	買進		70.09		

We Create Fortune

VIB	14.30	下跌	下跌		14.64				16.31		
VIC	97.30	上漲	上漲	86.80	83.02	12.10%			91.02		
VIP	4.05	下跌	下跌		4.27				4.79		
VJC	99.00	下跌	下跌		103.23				111.65		
VND	11.30	下跌	下跌		12.38				13.15		
VNG	13.30	上漲	下跌	12.90	12.13	3.10%			14.83		
VNM	98.50	上漲	下跌	94.00	88.62	4.79%			102.01		
VPB	19.45	上漲	下跌	19.45	19.36	0.00%	買進		24.13		
VPI	41.80	下跌	上漲		41.91			41.30	40.58	1.21%	
VRC	4.96	下跌	下跌		5.29				8.81		
VRE	22.30	上漲	下跌	20.85	17.50	6.95%			23.66		
VSC	21.55	上漲	下跌	21.50	20.08	0.23%			23.65		

LARGECAPS 大型股票趨勢追蹤表

股票	價格	短期趨勢	中期趨勢	短期買進價格	短期停損	暫計短期利潤%	短期訊號	中期買進價格	中期停損	暫計中期利潤%	中期訊號
ACB	20.30	上漲	下跌	20.60	17.05	-1.46%			24.36		
BID	37.00	上漲	下跌	36.70	31.60	0.82%			40.79		
BSR	5.70	上漲	下跌	6.10	4.79	-6.56%			7.39		
BVH	47.80	上漲	上漲	39.50	38.74	21.01%			46.90		
CTG	19.85	上漲	下跌	20.10	17.18	-1.24%			22.74		
FPT	47.30	上漲	下跌	44.60	42.23	6.05%			51.96		
GAS	62.90	上漲	下跌	63.00	55.41	-0.16%			70.44		
GEX	14.70	上漲	下跌	14.60	13.19	0.68%			16.72		
GVR	8.96	下跌	下跌		9.49				11.42		
HDB	20.75	上漲	下跌	20.50	17.63	1.22%			23.53		
HNG	12.75	下跌	下跌		12.78				13.63		
HPG	19.00	上漲	下跌	18.85	16.37	0.80%			20.20		
HVN	20.30	上漲	下跌	20.65	18.09	-1.69%			23.41		
KDH	18.70	下跌	下跌		19.86				21.72		
MBB	15.95	上漲	下跌	15.75	13.82	1.27%			17.90		
MSN	57.50	上漲	上漲	52.30	50.41	9.94%			56.41		
MWG	74.60	上漲	下跌	69.90	60.63	6.72%			85.65		
NVL	51.70	下跌	下跌		52.71				55.62		
OIL	6.40	下跌	下跌		6.67				7.68		
PLX	38.85	上漲	下跌	39.97	36.59	-2.80%			43.61		
PNJ	57.00	上漲	下跌	55.50	47.83	2.70%			63.06		

We Create Fortune

POW	7.99	上漲	下跌	8.14	7.08	-1.84%			9.81		
QNS	24.70	上漲	下跌	22.60	22.58	9.29%			25.30		
REE	30.00	上漲	下跌	30.20	27.29	-0.66%			32.65		
ROS	3.74	下跌	下跌		4.13				7.92		
SBT	13.45	下跌	下跌		13.91				16.05		
SSI	14.15	上漲	下跌	13.25	12.43	6.79%			15.56		
STB	9.18	上漲	下跌	8.93	7.66	2.80%			10.78		
TCB	16.95	上漲	下跌	16.95	14.73	0.00%			19.63		
TPB	17.50	下跌	下跌		18.55				23.94		
VCB	68.20	上漲	下跌	65.00	60.19	4.92%			73.63		
VCG	24.80	下跌	下跌		25.24				26.09		
VCS	60.00	上漲	下跌	57.30	52.07	4.71%			68.26		
VEA	31.50	上漲	下跌		31.11				59.45		
VGI	22.60	上漲	下跌		22.39				26.68		
VHM	66.00	上漲	下跌		63.11				70.09		
VIB	14.30	下跌	下跌		14.64				16.31		
VIC	97.30	上漲	上漲	86.80	83.02	12.10%			91.02		
VJC	99.00	下跌	下跌		103.23				111.65		
VNM	98.50	上漲	下跌	94.00	88.62	4.79%			102.01		
VPB	19.45	上漲	下跌		19.36				24.13		
VRE	22.30	上漲	下跌	20.85	17.50	6.95%			23.66		

MIDCAPS 中型股票趨勢追蹤表

股票	價格	短期趨勢	中期趨勢	短期買進價格	短期停損	暫計短期利潤%	短期訊號	中期買進價格	中期停損	暫計中期利潤%	中期訊號
AAA	10.65	上漲	下跌	10.80	9.57	-1.39%			12.45		
ANV	15.85	上漲	下跌	14.85	12.85	6.73%			17.96		
ASM	4.15	上漲	下跌	4.15	3.94	0.00%	買進		5.45		
BMI	16.95	上漲	下跌	16.95	16.78	0.00%	買進		19.06		
BMP	39.20	上漲	下跌	37.95	34.18	3.29%			40.61		
BWE	17.50	下跌	下跌		17.74				20.99		
CEO	6.70	下跌	下跌		6.75				7.86		
CII	19.30	下跌	下跌		20.46				22.18		
CRE	15.00	下跌	下跌		16.25				17.84		
CTI	21.10	上漲	下跌	22.20	20.69	-4.95%			23.07		
CTR	34.30	上漲	下跌	34.50	27.41	-0.58%			40.54		

We Create Fortune

D2D	47.80	下跌	下跌		47.90				61.13		
DBD	51.00	上漲	上漲	48.80	46.27	4.51%			50.57		
DCM	5.85	上漲	下跌	5.86	5.34	-0.17%			6.22		
DGW	21.80	上漲	下跌	20.40	17.46	6.86%			23.32		
DHC	33.70	下跌	下跌		34.43				38.50		
DIG	10.90	下跌	下跌		11.53				12.98		
DPG	23.35	下跌	下跌		24.71				31.69		
DPM	12.50	上漲	下跌	12.05	11.69	3.73%			12.75		
DRC	16.70	上漲	下跌	16.70	16.69	0.00%	買進		20.21		
DXG	8.73	上漲	下跌	8.89	7.37	-1.80%			12.30		
E1VFN30	11.50	上漲	下跌	11.22	10.02	2.50%			12.43		
FCN	7.95	上漲	下跌	7.58	7.06	4.88%			8.61		
FLC	2.95	上漲	下跌	3.02	2.55	-2.32%			4.07		
GEG	20.80	上漲	下跌	20.80	18.54	0.00%			23.01		
GMD	16.25	下跌	下跌		16.45				18.52		
GTN	15.30	上漲	下跌	15.00	13.19	2.00%			17.14		
HAG	3.10	上漲	下跌	2.81	2.60	10.32%			3.33		
HBC	7.19	上漲	下跌	7.31	6.29	-1.64%			9.34		
HCM	14.40	上漲	下跌	13.55	11.69	6.27%			16.42		
HDC	16.30	下跌	下跌		16.68				18.98		
HDG	20.10	上漲	下跌	18.95	16.27	6.07%			22.33		
HPX	27.55	下跌	#N/A		28.28			35.30	#N/A	#N/A	
HSG	5.57	上漲	下跌	5.56	4.71	0.18%			6.59		
HT1	11.25	下跌	下跌		11.53				12.79		
HTM	12.80	上漲	下跌	12.80	12.73	0.00%	買進		16.08		
IBC	22.00	上漲	上漲	20.80	20.94	5.77%		21.75	19.84	1.15%	
IDI	3.54	上漲	下跌	3.31	2.89	6.95%			4.33		
IJC	9.12	上漲	下跌	9.12	7.99	0.00%			11.37		
ITA	1.98	下跌	下跌		2.02				2.42		
KBC	12.15	上漲	下跌	11.75	10.79	3.40%			12.90		
KDC	15.50	下跌	下跌		16.16				17.88		
KOS	27.70	下跌	上漲		28.51			26.30	26.55	5.32%	
KSB	13.35	下跌	下跌		13.81				17.11		
LDG	4.43	下跌	下跌		4.89				7.02		
LPB	6.40	下跌	下跌		6.71				7.93		
MBG	7.40	上漲	下跌	7.40	7.24	0.00%	買進		16.72		
MBS	9.70	上漲	下跌	9.90	8.34	-2.02%			10.76		
MPC	19.60	下跌	上漲		20.45			24.10	17.84	-18.67%	

We Create Fortune

NBB	18.55	上漲	下跌	20.05	16.05	-7.48%			18.61		
NKG	5.14	下跌	下跌		5.26				6.71		
NLG	20.50	上漲	下跌	20.80	17.70	-1.44%			23.41		
NT2	18.40	上漲	下跌	18.10	16.18	1.66%			19.34		
NTL	16.60	上漲	下跌	17.00	14.59	-2.35%			19.60		
NVB	8.40	下跌	下跌		8.89				9.57		
OGC	2.49	下跌	下跌		2.54				3.29		
PC1	11.80	上漲	下跌	11.80	10.46	0.00%			13.78		
PDR	25.20	下跌	下跌		25.74				26.85		
PHR	39.90	上漲	下跌	38.85	33.56	2.70%			47.10		
PPC	24.60	上漲	下跌	23.60	21.25	4.24%			25.05		
PTB	44.00	上漲	下跌	39.35	36.42	11.82%			45.17		
PVD	8.62	上漲	下跌	8.06	6.99	6.95%			10.67		
PVI	30.60	上漲	上漲	29.70	28.03	3.03%			30.34		
PVS	11.80	上漲	下跌	11.30	9.07	4.42%			13.63		
PVT	9.10	上漲	下跌	8.61	7.97	5.69%			10.00		
QCG	5.79	下跌	下跌		6.34				9.12		
SCR	4.10	上漲	下跌	4.30	3.66	-4.65%			4.97		
SGP	5.50	下跌	下跌		5.59				6.63		
SHB	14.90	上漲	上漲	12.70	12.23	17.32%		7.10	9.71	109.86%	
SHS	6.90	上漲	下跌	6.90	5.69	0.00%			7.84		
SZC	13.90	下跌	下跌		14.23				17.40		
TCH	19.25	下跌	下跌		19.42				25.83		
TCM	13.80	上漲	下跌	13.45	11.74	2.60%			15.77		
TDH	6.63	上漲	下跌	6.73	5.91	-1.49%			7.82		
TNG	10.60	上漲	下跌	9.70	7.65	9.28%			12.69		
TTB	2.50	下跌	下跌		2.57				4.19		
VGC	15.70	上漲	下跌	14.90	14.00	5.37%			16.05		
VGT	6.70	下跌	下跌		7.01				8.40		
VHC	25.10	上漲	下跌	25.10	23.71	0.00%	買進		28.79		
VND	11.30	下跌	下跌		12.38				13.15		
VNG	13.30	上漲	下跌	12.90	12.13	3.10%			14.83		
VPI	41.80	下跌	上漲		41.91			41.30	40.58	1.21%	

We Create Fortune

SMALLCAPS 小型股票趨勢追蹤表

股票	價格	短期趨勢	中期趨勢	短期買進價格	短期停損	暫計短期利潤%	短期訊號	中期買進價格	中期停損	暫計中期利潤%	中期訊號
AAV	4.90	上漲	下跌	5.00	4.34	-2.00%			6.04		
AGR	2.56	下跌	下跌		2.61				3.15		
AMD	2.78	下跌	下跌		3.28				4.86		
APG	8.60	下跌	下跌		8.67				10.05		
ART	2.20	下跌	下跌		2.44			2.30	2.29	-0.40%	賣出
BCG	5.10	上漲	下跌	4.94	4.09	3.24%			6.42		
C4G	4.20	下跌	下跌		4.45				5.66		
C69	5.00	下跌	下跌		5.18				8.46		
CCL	5.00	上漲	下跌	4.68	4.01	6.84%			6.30		
CVT	17.30	上漲	下跌	16.90	15.09	2.37%			17.79		
DAH	9.80	上漲	下跌	9.26	8.16	5.83%			10.18		
DLG	1.56	下跌	下跌		1.69				2.21		
DRH	3.44	下跌	下跌		3.74				5.63		
DTD	10.40	下跌	下跌		10.63				12.32		
EVG	2.38	上漲	下跌	2.47	2.18	-3.64%			2.73		
FIT	5.37	下跌	下跌		5.88				8.10		
FTM	1.42	下跌	下跌		1.47				2.43		
FUESS V50	10.20	上漲	下跌	9.90	8.94	3.03%			10.58		
GKM	15.50	下跌	上漲		15.66			14.90	14.87	4.03%	
HAH	9.79	上漲	下跌	9.44	8.78	3.71%			10.15		
HAI	2.59	下跌	下跌		3.13				4.77		
HAR	2.57	上漲	下跌	2.56	2.11	0.39%			3.54		
HDA	6.90	下跌	下跌		7.09				8.03		
HHP	13.50	上漲	上漲	13.80	12.65	-2.17%		13.20	11.66	2.27%	
HHS	3.40	下跌	下跌		3.61				4.53		
HID	2.09	下跌	下跌		2.29				2.94		
HII	13.50	下跌	上漲		13.58			11.00	11.88	22.73%	
HQC	1.12	下跌	下跌		1.13				1.37		
HSL	4.38	上漲	下跌	4.10	3.43	6.83%			5.76		
HUT	1.50	下跌	下跌		1.59				2.33		
HVG	6.69	上漲	下跌	5.62	5.87	19.04%			6.74		
HVH	7.00	下跌	下跌		7.46				11.29		
IDJ	15.70	下跌	下跌		17.99				19.86		

We Create Fortune

JVC	2.53	上漲	下跌	2.53	2.41	0.00%	買進		3.48		
KLF	1.50	下跌	上漲		1.70			1.50	1.44	0.00%	
LCG	4.57	上漲	下跌	4.51	3.92	1.33%			5.71		
LGL	4.00	下跌	下跌		4.72				5.80		
LHG	12.65	上漲	下跌	12.60	11.60	0.40%			13.83		
LMH	1.21	下跌	下跌		1.30				2.93		
MST	3.00	下跌	下跌		3.92				5.43		
NDN	14.30	下跌	下跌		14.65				16.21		
PHC	9.90	下跌	下跌		10.30				10.94		
PLP	6.31	下跌	下跌		6.91				9.14		
PVB	10.10	上漲	下跌	9.60	7.78	5.21%			12.80		
PVC	5.00	上漲	下跌	4.90	4.15	2.04%			5.70		
PVX	0.80	下跌	下跌		0.95				1.16		
PXL	7.80	上漲	上漲	8.10	7.37	-3.70%		6.70	6.88	16.42%	
SHI	9.00	上漲	下跌	8.70	7.86	3.45%			9.06		
SJF	1.27	下跌	下跌		1.35				1.72		
SPP	0.50	下跌	下跌		0.84				1.76		
TDC	7.08	上漲	下跌	7.06	6.16	0.28%			7.82		
TIG	5.50	上漲	下跌	5.30	4.39	3.77%			6.68		
TLH	2.53	下跌	下跌		2.74				3.40		
TNA	13.45	下跌	下跌		15.48				18.74		
TNI	10.30	下跌	下跌		10.54				10.85		
TSC	2.05	下跌	下跌		2.26				2.78		
TTF	1.98	下跌	下跌		2.14				2.78		
TTH	1.70	下跌	下跌		1.80				2.47		
TVC	26.00	下跌	下跌		27.87			14.30	26.65	86.40%	賣出
VC3	17.00	上漲	上漲	15.80	15.49	7.59%			16.61		
VCR	8.40	下跌	上漲		8.70			12.90	7.61	-34.88%	
VNA	2.10	下跌	下跌		2.21				3.13		
VNE	3.65	上漲	下跌	3.65	3.60	0.00%	買進		3.94		
VRC	4.96	下跌	下跌		5.29				8.81		



We Create Fortune

胡志明市交易所 (HSX)

	收盤	漲跌%
VNI	746.69	1.35%
VN30	693.61	1.61%
VN Mid	718.53	1.07%
VN Small	619.23	0.19%

河內交易所 (HSX)

	收盤	漲跌%
HNI	103.43	0.16%
HN30	191.71	0.77%
VNX AllSh	667.32	1.67%

UPCOM 市場 (UPCoM)

	收盤	漲跌%
UPCoM	50.43	0.20%

外資交易	成交值(十億盾)
買進	562.13
賣出	925.3
買超/賣超	-363.16

外資交易	成交值(十億盾)
買進	3.35
賣出	6.10
買超/賣超	-2.75

外資交易	成交值(十億盾)
買進	13.03
賣出	39.31
買超/賣超	-26.28

上漲排名/股碼	漲跌 (VND)	漲跌%
VHM	4300	6.97%
ASM	270	6.96%
ABS	2000	6.96%
VRE	1450	6.95%
FMC	1300	6.95%

上漲排名/股碼	漲跌 (VND)	漲跌%
TNG	900	9.28%
IDJ	1300	9.03%
TAR	2000	5.10%
PVS	500	4.42%
SHB	300	2.05%

上漲排名/股碼	漲跌 (VND)	漲跌%
LTG	2300	14.65%
VEA	2500	8.62%
MCH	2700	4.01%
CTR	1300	3.94%
VIB	100	0.70%

下跌排名/股碼	漲跌 (VND)	漲跌%
LDG	-330	-6.93%
ROS	-240	-6.03%
SCR	-200	-4.65%
SJS	-650	-3.98%
TDM	-700	-3.87%

下跌排名/股碼	漲跌 (VND)	漲跌%
TVC	-800	-2.99%
VIX	-100	-2.00%
ACB	-300	-1.46%
L14	-700	-1.23%
CEO	0	0.00%

下跌排名/股碼	漲跌 (VND)	漲跌%
BSR	-200	-3.39%
QNS	-200	-0.80%
BOT	-100	-0.18%
LPB	0	0.00%
ND2	0	0.00%

*備註：市值>5,000 億盾；成交值>15 億盾

市值排名/股碼	十億盾
VIC	329,110
VCB	252,945
VHM	217,108
VNM	171,526
BID	148,815

市值排名/股碼	十億盾
ACB	33,627
SHB	26,155
VCG	10,954
VCS	9,600
PVI	7,072

市值排名/股碼	十億盾
ACV	106,246
MCH	49,055
VEA	40,597
BCM	19,783
BSR	17,803

交易量排名/股碼	成交值	30 日均
ROS	21,624,740	11,362,576
STB	17,284,520	12,024,343
PVD	14,124,290	4,900,314
MBB	12,576,310	7,652,604
FLC	11,929,910	12,694,281

交易量排名/股碼	成交值	30 日均
PVS	11,518,317	5,244,562
SHB	7,827,424	9,414,536
KLF	6,129,928	6,111,027
VC7	5,796,676	3,783
ACB	4,467,621	6,139,977

交易量排名/股碼	成交值	30 日均
BSR	4,013,139	3,425,266
LPB	1,605,253	3,226,422
VEA	1,153,450	423,440
TOP	989,500	379,630
OIL	700,950	448,980

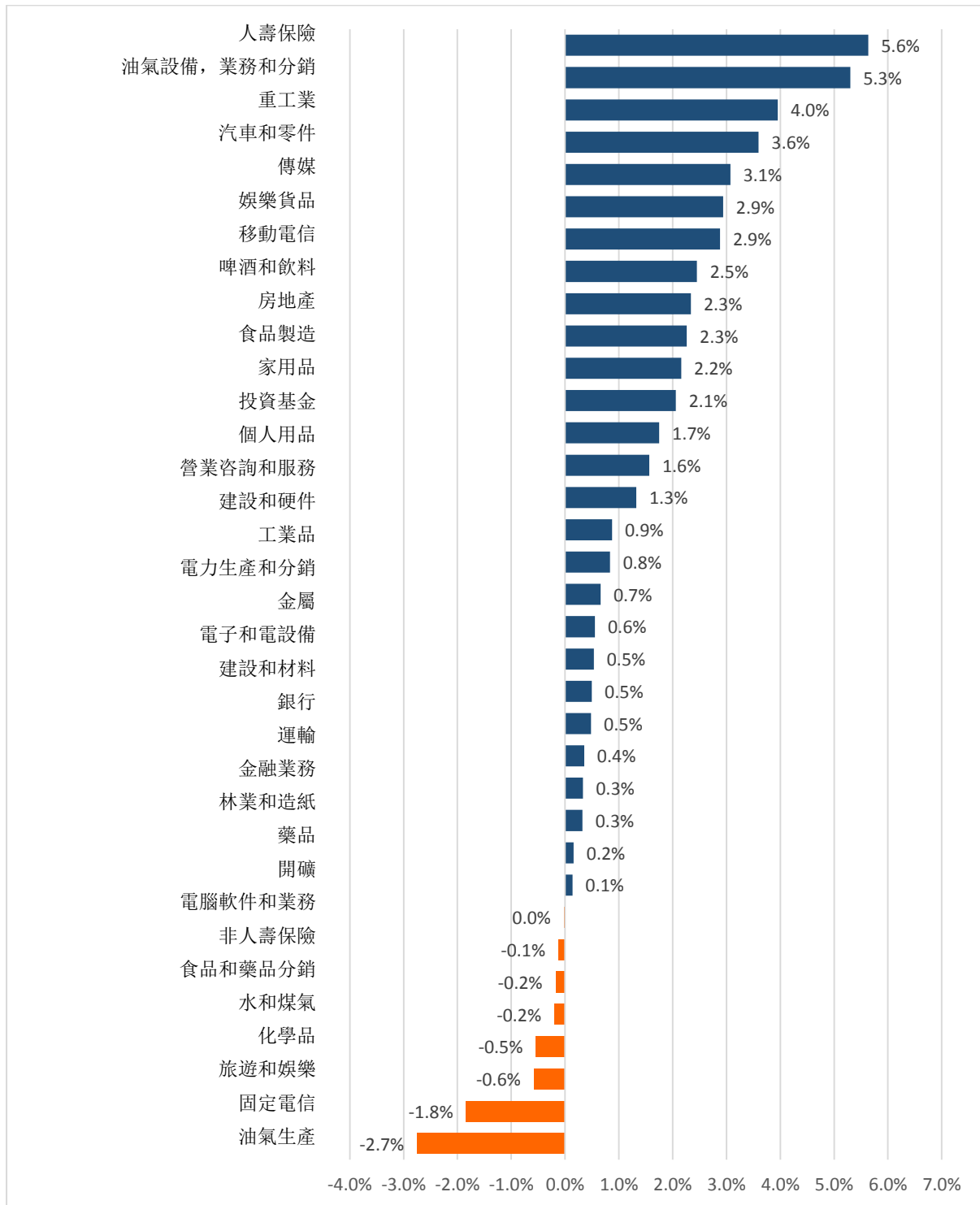
資料源: Bloomberg & Yuanta Research

資料源: Bloomberg & Yuanta Research

資料源: Bloomberg & Yuanta Research

We Create Fortune

各行業板塊的交易走勢

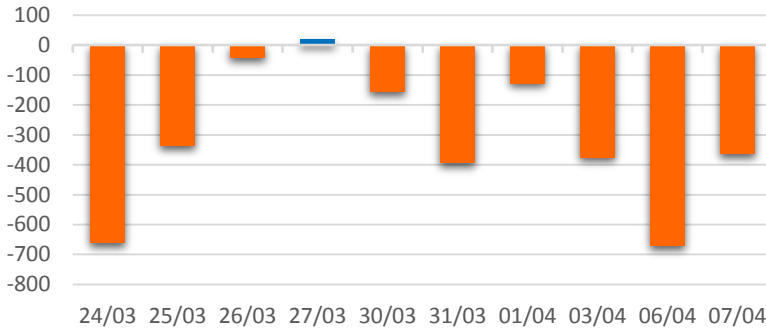


資料源: FiinPro - YSVN

We Create Fortune

外資買進賣統計

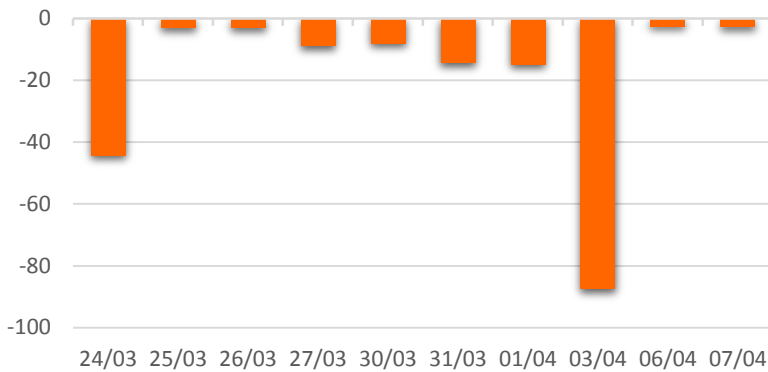
HSX 外資每日買/賣超



證券代碼	買超金額 (百萬盾)	證券代碼	賣超金額 (百萬盾)
VNM	28,780	VIC	203,725
HPG	9,204	GAS	19,578
VHM	7,520	NLG	19,223
MSN	6,732	SSI	17,645
PHR	6,378	NVL	15,317

HSX 外資買/賣超的前 5 名

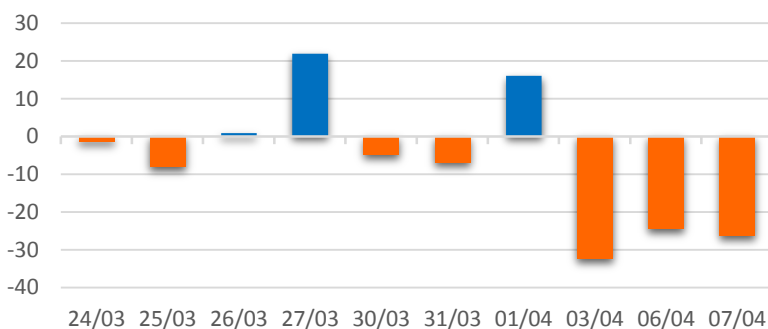
HNX 外資每日買/賣超



證券代碼	買超金額 (百萬盾)	證券代碼	賣超金額 (百萬盾)
TIG	760	PVS	2,061
BVS	226	IDJ	794
ART	44	SHS	331
PIA	35	DXP	115
NTP	31	NDX	110

HNX 外資買/賣超的前 5 名

UPCOM 外資每日買/賣超



證券代碼	買超金額 (百萬盾)	證券代碼	賣超金額 (百萬盾)
VIB	2,193	VEA	21,273
QNS	100	BSR	5,837
CTR	36	ACV	1,529
KHD	26	LPB	1,259
CI5	19	TTD	401

UPCOM 外資買/賣超的前 5 名

源: FiinPro - YSVN



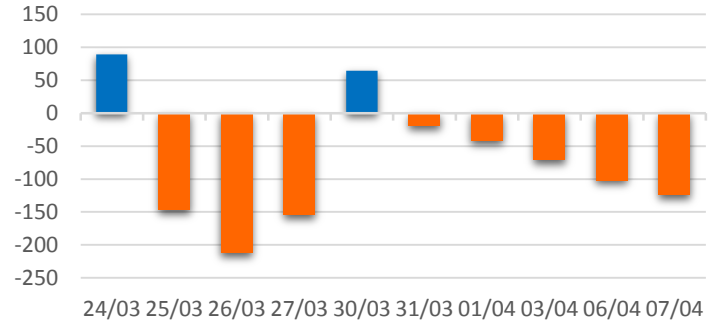
We Create **Fortune**

自營進出統計

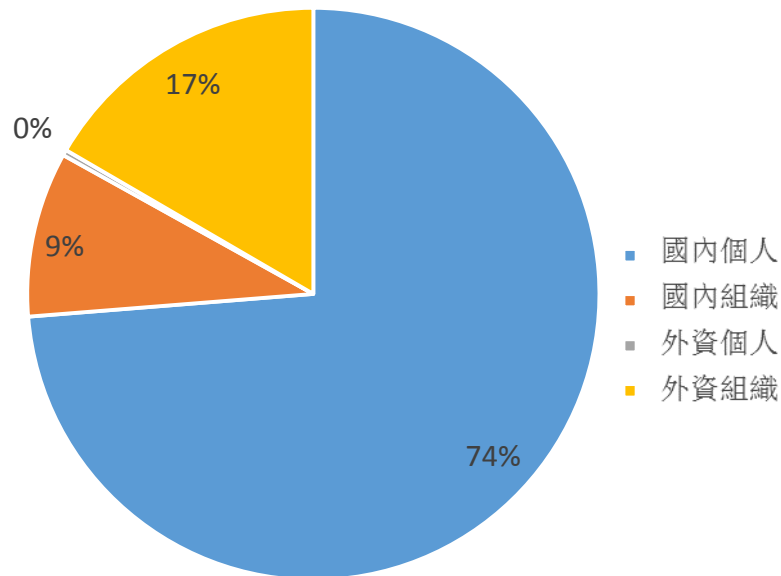
證券代碼	買超金額 (百萬盾)	證券代碼	賣超金額 (百萬盾)
E1VFN30	15,919	MWG	26,433
MBB	8,752	MBB	18,135
VPB	4,751	CTG	17,421
HPG	3,896	VCB	14,025
CTG	1,408	FPT	11,644

券商自營交易最大前名

券商自營交易每日買/賣超
(bil.VND)



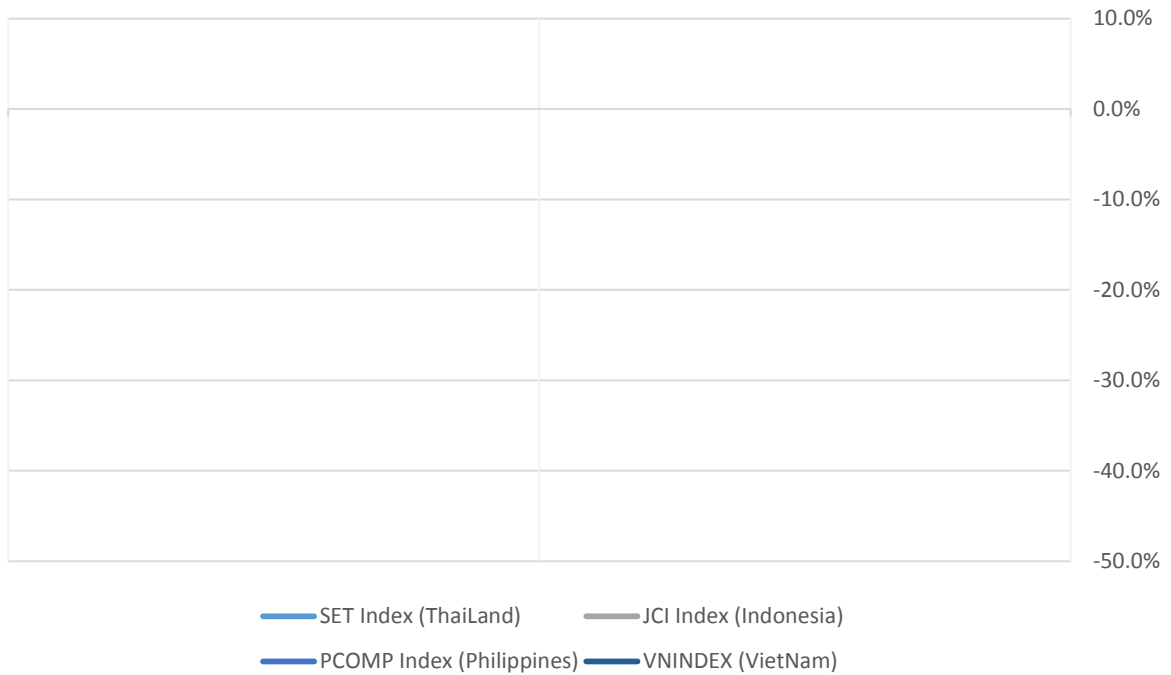
越南證券市場投資人類別統計



資料源: FinPro - YSVN

We Create Fortune

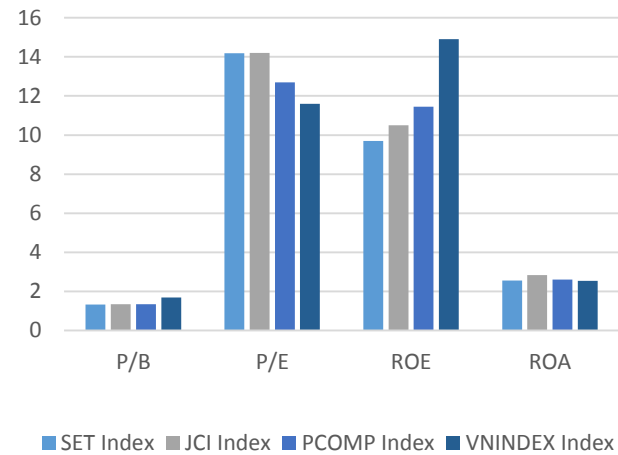
東南亞主要市場走勢比較



東南亞主要市場數據

		Thailand	Indonesia	Philippines	Vietnam
P/B		1.2x	1.4x	1.3x	1.7x
P/E		13.3x	14.3x	12.5x	11.4x
ROE	%	9.69	10.49	11.44	14.90
ROA	%	2.56	2.84	2.60	2.54
Vốn hóa	Tỷ USD	370.60	326.80	132.74	104.42
GTGD	Triệu USD	1.66	0.33	0.06	0.11
LS cổ tức	%	4.45	3.32	2.28	2.51

源: Bloomberg & YSVN





We Create **Fortune**

元大證券（越南）公司

個人客戶分析部

Nguyễn Thế Minh

研究分析經理

+84 28 3622 6868 ext 3826

minh.nguyen@yuanta.com.vn

Lý Thị Hiền

研究分析主管

+84 28 3622 6868 ext 3908

hien.ly@yuanta.com.vn

Quách Đức Khánh

高級分析專員

+84 28 3622 6868 ext 3833

khanh.quach@yuanta.com.vn

Phạm Tấn Phát

高級分析專員

+84 28 3622 6868 ext 3880

phat.pham@yuanta.com.vn

Nguyễn Trịnh Ngọc Hồng

分析專員

+84 28 3622 6868 ext 3832

hong.nguyen@yuanta.com.vn

個人客戶業務部

Nguyễn Thanh Tùng

總公司業務經理

+84 28 3622 6868 ext 3609

tung.nguyen@yuanta.com.vn

Nguyễn Việt Quang

河內分行經理

+84 28 3622 6868 ext 3404

quang.nguyen@yuanta.com.vn

Võ Thị Thu Thủy

平陽分行經理

+84 28 3622 6868 ext 3505

thuy.vo@yuanta.com.vn

Nguyễn Mạnh Hoạt

堤岸分行經理

+84 28 3622 6868 ext 3847

hoat.nguyen@yuanta.com.vn

Bùi Quốc Phong

同奈分行經理

+84 28 3622 6868

phong.bui@yuanta.com.vn

Chung Kim Hoa

華人客戶部經理

+84 28 3622 6868 ext 3828

hoa.chung@yuanta.com.vn

Đinh Thị Thu Cúc

頭頓分行經理

+84 28 3622 6868 ext 3203

cuc.dinh@yuanta.com.vn

Võ Đình Tuấn

峴港分行經理

+84 28 3622 6868 ext 3301

tuan.vo@yuanta.com.vn

Nguyễn Đức Hoàn

河內南部營業中心經理

+84 28 3622 6868 ext 3409

hoan.nguyen@yuanta.com.vn



We Create **Fortune**

Appendix A: Important Disclosures

Analyst Certification

Each research analyst primarily responsible for the content of this research report, in whole or in part, certifies that with respect to each security or issuer that the analyst covered in this report: (1) all of the views expressed accurately reflect his or her personal views about those securities or issuers; and (2) no part of his or her compensation was, is, or will be, directly or indirectly, related to the specific recommendations or views expressed by that research analyst in the research report.

Ratings Definitions

BUY: We have a positive outlook on the stock based on our expected absolute or relative return over the investment period. Our thesis is based on our analysis of the company's outlook, financial performance, catalysts, valuation and risk profile. We recommend investors add to their position.

HOLD-Outperform: In our view, the stock's fundamentals are relatively more attractive than peers at the current price. Our thesis is based on our analysis of the company's outlook, financial performance, catalysts, valuation and risk profile.

HOLD-Underperform: In our view, the stock's fundamentals are relatively less attractive than peers at the current price. Our thesis is based on our analysis of the company's outlook, financial performance, catalysts, valuation and risk profile.

SELL: We have a negative outlook on the stock based on our expected absolute or relative return over the investment period. Our thesis is based on our analysis of the company's outlook, financial performance, catalysts, valuation and risk profile. We recommend investors reduce their position.

Under Review: We actively follow the company, although our estimates, rating and target price are under review.

Restricted: The rating and target price have been suspended temporarily to comply with applicable regulations and/or Yuanta policies.

Note: Yuanta research coverage with a Target Price is based on an investment period of 12 months. Greater China Discovery Series coverage does not have a formal 12 month Target Price and the recommendation is based on an investment period specified by the analyst in the report.

Global Disclaimer

© 2018 Yuanta. All rights reserved. The information in this report has been compiled from sources we believe to be reliable, but we do not hold ourselves responsible for its completeness or accuracy. It is not an offer to sell or solicitation of an offer to buy any securities. All opinions and estimates included in this report constitute our judgment as of this date and are subject to change without notice.

This report provides general information only. Neither the information nor any opinion expressed herein constitutes an offer or invitation to make an offer to buy or sell securities or other investments. This material is prepared for general circulation to clients and is not intended to provide tailored investment advice and does not take into account the individual financial situation and objectives of any specific person who may receive this report. Investors should seek financial advice regarding the appropriateness of investing in any securities, investments or investment strategies discussed or recommended in this report. The information contained in this report has been compiled from sources believed to be reliable but no representation or warranty, express or implied, is made as to its accuracy, completeness or correctness. This report is not (and should not be construed as) a solicitation to act as securities broker or dealer in any jurisdiction by any person or company that is not legally permitted to carry on such business in that jurisdiction.

Yuanta research is distributed in the United States only to Major U.S. Institutional Investors (as defined in Rule 15a-6 under the Securities Exchange Act of 1934, as amended and SEC staff interpretations thereof). All transactions by a US person in the securities mentioned in this report must be effected through a registered broker-dealer under Section 15 of the Securities Exchange Act of 1934, as amended. Yuanta research is distributed in Taiwan by Yuanta Securities Investment Consulting. Yuanta research is distributed in Hong Kong by Yuanta Securities (Hong Kong) Co. Limited, which is licensed in Hong Kong by the Securities and Futures Commission for regulated activities, including Type 4 regulated activity (advising on securities). In Hong Kong, this research report may not be redistributed, retransmitted or disclosed, in whole or in part or any form or manner, without the express written