

市場走勢

市場指數	VNI	HNI	UPCOM
收盤	748.02	103.93	50.31
%日	0.18%	0.48%	-0.24%
%週	9.97%	8.70%	3.45%
%月	-16.09%	-8.56%	-9.22%
%年	-25.02%	-4.59%	-11.36%

成交值(十億盾)

當日	3,734	489	150
日均量/週	4,041	565	238
日均量/月	4,352	580	268

外資進出

買進	563.67	1.51	8.09
賣出	780.67	38.45	27.79
買賣超	-217.00	-36.95	-19.70

市場漲跌家數

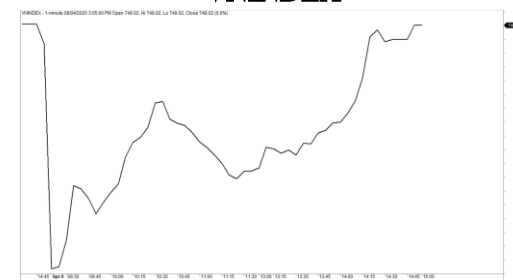
上漲	156	66	95
下跌	153	64	95
持平	83	243	713

市場指標

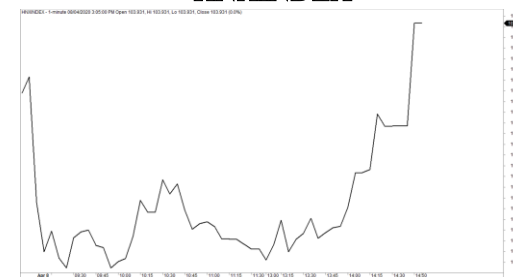
P/E	11.57	9.01	13.01
總市值 (兆盾)	2,607	196	737
股息殖利 率	3.34%	6.21%	4.77%

資料源: Bloomberg - YSVN

VNINDEX



HNIINDEX



市場走勢

指數橫盤整理，因流動性較低。經開盤市場快速下跌後，低價需求佔據了主導地位，並幫助 VN-Index 逐漸恢復。收盤，該指數逆勢上漲 0.18%，收於 748.02 點。HNX-Index 上漲 0.49%，收於 103.93 點，而 Upcom-Index 則小幅下跌。三大市場的交易價值與前一盤相比減少了 30%，僅為 3 兆 4,000 億越南盾。

大盤股繼續分歧，VHM (+6.1%)，BID (+2.6%)，MSN (+2.4%) 推動該指數上漲。POW 和 ROS 是 2 檔在 VN30-Index 中漲停的股票。相反，VIC (-3.4%) 出現了第二盤的修正，因價格在 101,000 盾遇到阻力。積極的是，當天的 VIC 的交易量僅達 76 萬股。

現金流量傾向於轉移到中型和小型股，特別是化肥股 (DCM (+6.8%)，DPM (+6.8%)) 和漁業股 (ANV (+6.9%)，VHC (+6.4%))，房地產股 (LDG (+6.8%)，DXG (+4.2%)，KDH (+4.3%)) 等。

外資繼續保持賣超的趨勢，總價值達 2,730 億越南盾。集中拋售 VIC (515 億盾)，NKG (502 億盾)，DCM (384 億盾)。相反，集中購買 CTG (205 億盾)，BID (123 億盾)。

市場短期觀點

我們認為市場可能會繼續震動，並且在下一盤的震動可能會持續發生。同時，市場可能會出現分歧，短期賣出壓力趨於增加，但我們認為這只是短期修正，短期風險仍然較低。我們注意到積極的是，大型股的現金流量趨於聚集，這表明上漲趨勢已得到確定。此外，股票比重繼續增加，這表明新的投資機會繼續增加。

我們的趨勢指標系統短期內在兩個主要指數維持短期上漲趨勢，VN-Index 和 HNX-Index 的支撐位分別為 688.21 點和 96.54 點。因此，我們建議投資者利用修正階段來增加股票比重並購買新股票。

建議短線投資比重：58%股票/42%現金。

(股票趨勢追蹤圖在下一頁內更新)

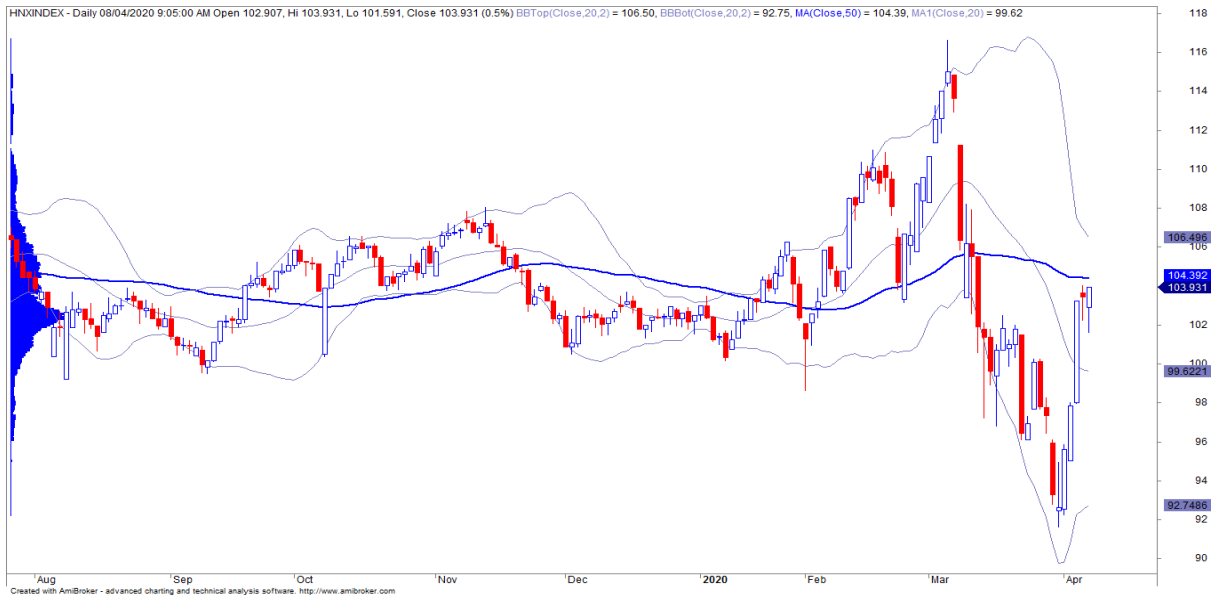


We Create Fortune

### 技術分析圖



指數技術分析圖 VN-Index



指數技術分析圖 HNX-Index

指數	短期趨勢	中期趨勢	阻力區 1	阻力區 2	支撐區 1	支撐區 2
VN-Index	上漲	下跌	997	1,000	988	953
HNX-Index	上漲	下跌	106	108	99	90
VN30	上漲	下跌	895	935	877	863
VNMidcaps	上漲	下跌	992	1,030	969	963
VNSmallcaps	上漲	下跌	835	845	822	804

We Create Fortune

## 股票趨勢追蹤表

股票	價格	短期趨勢	中期趨勢	短期買進價格	短期停損	暫計短期利潤%	短期訊號	中期買進價格	中期停損	暫計中期利潤%	中期訊號
AAA	10.75	上漲	下跌	10.80	9.60	-0.46%			12.45		
ACB	20.20	上漲	下跌	20.60	17.68	-1.94%			24.36		
ACV	47.70	下跌	下跌		49.04				59.12		
ANV	16.95	上漲	下跌	14.85	13.69	14.14%			17.96		
ASM	4.30	上漲	下跌	4.15	3.56	3.61%			5.45		
BFC	10.70	上漲	下跌	10.70	9.88	0.00%			12.41		
BID	37.95	上漲	下跌	36.70	32.63	3.41%			40.79		
BMP	40.00	上漲	下跌	37.95	35.46	5.40%			40.61		
BSR	5.70	上漲	下跌	6.10	4.84	-6.56%			7.39		
BVH	47.80	上漲	上漲	39.50	41.12	21.01%			46.90		
BWE	17.50	下跌	下跌		17.74				20.99		
CEO	6.70	下跌	下跌		6.75				7.86		
CII	18.65	下跌	下跌		20.46				22.18		
CMG	25.75	上漲	下跌	25.50	23.07	0.98%			28.03		
CMX	10.35	下跌	上漲		11.47			13.50	9.24	-23.33%	
CSM	14.30	下跌	上漲		14.58			12.25	13.53	16.73%	
CTD	53.80	上漲	下跌	54.20	46.77	-0.74%			66.69		
CTG	19.70	上漲	下跌	20.10	17.65	-1.99%			22.74		
CTR	34.10	上漲	下跌	34.50	29.56	-1.16%			40.54		
CVT	17.50	上漲	下跌	16.90	15.65	3.55%			17.79		
DCM	6.25	上漲	上漲	5.86	5.39	6.66%			6.22		
DGC	21.30	下跌	下跌		21.66				24.46		
DGW	22.75	上漲	下跌	20.40	18.44	11.52%			23.32		
DHA	28.15	下跌	下跌		29.95				32.52		
DHC	34.00	下跌	下跌		34.43				38.50		
DHG	83.50	上漲	下跌	82.50	76.06	1.21%			93.96		
DIG	10.50	下跌	下跌		11.53				12.98		
DPG	23.40	下跌	下跌		24.71				31.69		
DPM	13.35	上漲	上漲	12.05	11.69	10.79%			12.75		
DPR	34.80	下跌	下跌		36.06				39.50		
DQC	17.60	上漲	上漲	16.75	15.27	5.07%		16.00	12.92	10.00%	
DRC	16.25	上漲	下跌	16.70	15.05	-2.69%			20.21		
DXG	9.10	上漲	下跌	8.89	7.63	2.36%			12.30		
EIB	15.20	下跌	下跌		16.43				17.59		

We Create Fortune

FCN	7.95	上漲	下跌	7.58	7.11	4.88%			8.61		
FMC	20.60	上漲	下跌	18.70	17.31	10.16%			21.10		
FPT	46.85	上漲	下跌	44.60	43.00	5.04%			51.96		
GAS	62.70	上漲	下跌	63.00	56.47	-0.48%			70.44		
GEX	14.85	上漲	下跌	14.60	13.19	1.71%			16.72		
GIL	16.15	下跌	下跌		16.84				20.23		
GMD	16.25	下跌	下跌		16.45				18.52		
GTN	14.95	上漲	下跌	15.00	13.32	-0.33%			17.14		
GVR	8.99	下跌	下跌		9.49				11.42		
HAG	3.20	上漲	下跌	2.81	2.75	13.88%			3.33		
HAX	11.30	上漲	下跌	11.30	10.26	0.00%			12.72		
HBC	7.20	上漲	下跌	7.31	6.38	-1.50%			9.34		
HCM	15.15	上漲	下跌	13.55	12.36	11.81%			16.42		
HDB	20.65	上漲	下跌	20.50	18.16	0.73%			23.53		
HDC	16.00	下跌	下跌		16.68				18.98		
HDG	19.75	上漲	下跌	18.95	17.38	4.22%			22.33		
HNG	12.70	下跌	下跌		12.78				13.63		
HPG	18.70	上漲	下跌	18.85	16.70	-0.80%			20.20		
HSG	5.70	上漲	下跌	5.56	4.80	2.52%			6.59		
HT1	11.20	下跌	下跌		11.53				12.79		
HUT	1.50	下跌	下跌		1.59				2.33		
HVN	19.80	上漲	下跌	20.65	18.51	-4.12%			23.41		
KBC	11.95	上漲	下跌	11.75	10.82	1.70%			12.90		
KDH	19.50	下跌	下跌		19.86				21.72		
KSB	13.10	下跌	下跌		13.81				17.11		
LCG	4.57	上漲	下跌	4.51	4.12	1.33%			5.71		
LDG	4.73	下跌	下跌		4.89				7.02		
LHG	12.65	上漲	下跌	12.60	11.70	0.40%			13.83		
LPB	6.30	下跌	下跌		6.71				7.93		
MBB	15.70	上漲	下跌	15.75	14.38	-0.32%			17.90		
MPC	20.80	上漲	上漲	20.80	20.45	0.00%	買進	24.10	17.84	-13.69%	
MSN	58.90	上漲	上漲	52.30	52.43	12.62%			56.41		
MSR	14.60	上漲	下跌	15.00	14.16	-2.67%			16.05		
MWG	74.00	上漲	下跌	69.90	63.50	5.87%			85.65		
NDN	14.40	下跌	下跌		14.65				16.21		
NKG	5.15	下跌	下跌		5.26				6.71		
NLG	21.20	上漲	下跌	20.80	17.70	1.92%			23.41		
NT2	18.40	上漲	下跌	18.10	16.70	1.66%			19.34		
NTL	16.60	上漲	下跌	17.50	14.71	-5.14%			19.60		

We Create Fortune

NVL	52.00	下跌	下跌		52.71				55.62		
OIL	6.20	下跌	下跌		6.67				7.68		
PAC	17.65	下跌	下跌		18.50				21.78		
PC1	11.60	上漲	下跌	11.80	10.58	-1.69%			13.78		
PDR	25.20	下跌	下跌		25.74				26.85		
PHR	40.50	上漲	下跌	38.85	35.01	4.25%			47.10		
PLX	38.40	上漲	下跌	39.97	36.59	-3.92%			43.61		
PNJ	56.20	上漲	下跌	55.50	49.85	1.26%			63.06		
POW	8.54	上漲	下跌	8.14	7.13	4.91%			9.81		
PVT	9.01	上漲	下跌	8.61	7.98	4.65%			10.00		
PPC	24.40	上漲	下跌	23.60	22.13	3.39%			25.05		
PTB	41.90	上漲	下跌	39.35	38.29	6.48%			45.17		
PVB	10.20	上漲	下跌	9.60	8.38	6.25%			12.80		
PVD	9.14	上漲	下跌	8.06	7.36	13.40%			10.67		
PVI	30.70	上漲	上漲	29.70	28.25	3.37%			30.34		
PVS	11.90	上漲	下跌	11.30	9.86	5.31%			13.63		
PXS	3.08	上漲	下跌	3.08	2.96	0.00%	買進		3.98		
QNS	24.60	上漲	下跌	22.60	22.94	8.85%			25.30		
REE	29.80	上漲	下跌	30.20	27.36	-1.32%			32.65		
SAB	138.00	上漲	下跌	137.00	119.31	0.73%			152.82		
SAM	9.00	下跌	上漲		9.46			7.40	8.90	21.62%	
SCR	4.17	上漲	下跌	4.30	3.66	-3.02%			4.97		
SHI	8.79	上漲	下跌	8.70	8.06	1.03%			9.06		
SJS	15.50	下跌	下跌		16.73				21.05		
SKG	8.64	上漲	下跌	7.90	7.68	9.37%			9.97		
SSI	14.35	上漲	下跌	13.25	12.77	8.30%			15.56		
STB	9.28	上漲	下跌	8.93	8.11	3.92%			10.78		
TCB	16.70	上漲	下跌	16.95	15.30	-1.47%			19.63		
TCM	14.40	上漲	下跌	13.45	12.31	7.06%			15.77		
TDH	6.66	上漲	下跌	6.73	5.92	-1.04%			7.82		
TLH	2.49	下跌	下跌		2.74				3.40		
TNG	11.60	上漲	下跌	9.70	8.49	19.59%			12.69		
VCB	67.50	上漲	下跌	65.00	61.17	3.85%			73.63		
VCG	24.80	下跌	下跌		25.24				26.09		
VCS	59.10	上漲	下跌	57.30	53.30	3.14%			68.26		
VGC	16.10	上漲	上漲	14.90	14.52	8.05%			16.05		
VGT	6.60	下跌	下跌		7.01				8.40		
VHC	26.70	上漲	下跌	25.10	21.62	6.37%			28.79		
VHM	70.00	上漲	下跌	66.00	56.04	6.06%			70.09		

We Create Fortune

VIB	14.10	下跌	下跌		14.64				16.31		
VIC	94.00	上漲	上漲	86.80	85.26	8.29%			91.02		
VIP	4.05	下跌	下跌		4.27				4.79		
VJC	99.00	下跌	下跌		103.23				111.65		
VND	11.00	下跌	下跌		12.38				13.15		
VNG	13.25	上漲	下跌	12.90	12.32	2.71%			14.83		
VNM	99.00	上漲	下跌	94.00	90.29	5.32%			102.01		
VPB	18.90	上漲	下跌	19.45	16.64	-2.83%			24.13		
VPI	41.90	下跌	上漲		41.91			41.30	40.58	1.45%	
VRC	5.19	下跌	下跌		5.29				8.81		
VRE	22.50	上漲	下跌	20.85	18.84	7.91%			23.66		
VSC	21.55	上漲	下跌	21.50	20.26	0.23%			23.65		

### LARGECAPS 大型股票趨勢追蹤表

股票	價格	短期趨勢	中期趨勢	短期買進價格	短期停損	暫計短期利潤%	短期訊號	中期買進價格	中期停損	暫計中期利潤%	中期訊號
ACB	20.20	上漲	下跌	20.60	17.68	-1.94%			24.36		
BID	37.95	上漲	下跌	36.70	32.63	3.41%			40.79		
BSR	5.70	上漲	下跌	6.10	4.84	-6.56%			7.39		
BVH	47.80	上漲	上漲	39.50	41.12	21.01%			46.90		
CTG	19.70	上漲	下跌	20.10	17.65	-1.99%			22.74		
FPT	46.85	上漲	下跌	44.60	43.00	5.04%			51.96		
GAS	62.70	上漲	下跌	63.00	56.47	-0.48%			70.44		
GEX	14.85	上漲	下跌	14.60	13.19	1.71%			16.72		
GVR	8.99	下跌	下跌		9.49				11.42		
HDB	20.65	上漲	下跌	20.50	18.16	0.73%			23.53		
HNG	12.70	下跌	下跌		12.78				13.63		
HPG	18.70	上漲	下跌	18.85	16.70	-0.80%			20.20		
HVN	19.80	上漲	下跌	20.65	18.51	-4.12%			23.41		
KDH	19.50	下跌	下跌		19.86				21.72		
MBB	15.70	上漲	下跌	15.75	14.38	-0.32%			17.90		
MSN	58.90	上漲	上漲	52.30	52.43	12.62%			56.41		
MWG	74.00	上漲	下跌	69.90	63.50	5.87%			85.65		
NVL	52.00	下跌	下跌		52.71				55.62		
OIL	6.20	下跌	下跌		6.67				7.68		
PLX	38.40	上漲	下跌	39.97	36.59	-3.92%			43.61		
PNJ	56.20	上漲	下跌	55.50	49.85	1.26%			63.06		

We Create Fortune

POW	8.54	上漲	下跌	8.14	7.13	4.91%			9.81		
QNS	24.60	上漲	下跌	22.60	22.94	8.85%			25.30		
REE	29.80	上漲	下跌	30.20	27.36	-1.32%			32.65		
ROS	4.00	下跌	下跌		4.13				7.92		
SBT	13.50	下跌	下跌		13.91				16.05		
SSI	14.35	上漲	下跌	13.25	12.77	8.30%			15.56		
STB	9.28	上漲	下跌	8.93	8.11	3.92%			10.78		
TCB	16.70	上漲	下跌	16.95	15.30	-1.47%			19.63		
TPB	17.10	下跌	下跌		18.55				23.94		
VCB	67.50	上漲	下跌	65.00	61.17	3.85%			73.63		
VCG	24.80	下跌	下跌		25.24				26.09		
VCS	59.10	上漲	下跌	57.30	53.30	3.14%			68.26		
VEA	33.50	上漲	下跌	31.50	27.67	6.35%			59.45		
VGI	22.40	上漲	下跌	22.60	19.35	-0.88%			26.68		
VHM	70.00	上漲	下跌	66.00	56.04	6.06%			70.09		
VIB	14.10	下跌	下跌		14.64				16.31		
VIC	94.00	上漲	上漲	86.80	85.26	8.29%			91.02		
VJC	99.00	下跌	下跌		103.23				111.65		
VNM	99.00	上漲	下跌	94.00	90.29	5.32%			102.01		
VPB	18.90	上漲	下跌	19.45	16.64	-2.83%			24.13		
VRE	22.50	上漲	下跌	20.85	18.84	7.91%			23.66		

### MIDCAPS 中型股票趨勢追蹤表

股票	價格	短期趨勢	中期趨勢	短期買進價格	短期停損	暫計短期利潤%	短期訊號	中期買進價格	中期停損	暫計中期利潤%	中期訊號
AAA	10.75	上漲	下跌	10.80	9.60	-0.46%			12.45		
ANV	16.95	上漲	下跌	14.85	13.69	14.14%			17.96		
ASM	4.30	上漲	下跌	4.15	3.56	3.61%			5.45		
BMI	16.50	上漲	下跌	16.95	14.87	-2.65%			19.06		
BMP	40.00	上漲	下跌	37.95	35.46	5.40%			40.61		
BWE	17.50	下跌	下跌		17.74				20.99		
CEO	6.70	下跌	下跌		6.75				7.86		
CII	18.65	下跌	下跌		20.46				22.18		
CRE	15.00	下跌	下跌		16.25				17.84		
CTI	19.65	下跌	下跌	22.20	20.69	-6.79%	賣出		23.07		
CTR	34.10	上漲	下跌	34.50	29.56	-1.16%			40.54		

We Create Fortune

D2D	47.80	下跌	下跌		47.90				61.13		
DBD	50.80	上漲	上漲	48.80	47.29	4.10%			50.57		
DCM	6.25	上漲	上漲	5.86	5.39	6.66%			6.22		
DGW	22.75	上漲	下跌	20.40	18.44	11.52%			23.32		
DHC	34.00	下跌	下跌		34.43				38.50		
DIG	10.50	下跌	下跌		11.53				12.98		
DPG	23.40	下跌	下跌		24.71				31.69		
DPM	13.35	上漲	上漲	12.05	11.69	10.79%			12.75		
DRC	16.25	上漲	下跌	16.70	15.05	-2.69%			20.21		
DXG	9.10	上漲	下跌	8.89	7.63	2.36%			12.30		
E1VFN30	11.55	上漲	下跌	11.22	10.43	2.94%			12.43		
FCN	7.95	上漲	下跌	7.58	7.11	4.88%			8.61		
FLC	3.07	上漲	下跌	3.02	2.61	1.66%			4.07		
GEG	20.50	上漲	下跌	20.80	19.06	-1.44%			23.01		
GMD	16.25	下跌	下跌		16.45				18.52		
GTN	14.95	上漲	下跌	15.00	13.32	-0.33%			17.14		
HAG	3.20	上漲	下跌	2.81	2.75	13.88%			3.33		
HBC	7.20	上漲	下跌	7.31	6.38	-1.50%			9.34		
HCM	15.15	上漲	下跌	13.55	12.36	11.81%			16.42		
HDC	16.00	下跌	下跌		16.68				18.98		
HDG	19.75	上漲	下跌	18.95	17.38	4.22%			22.33		
HPX	27.45	下跌	#N/A		28.28			35.30	#N/A	#N/A	
HSG	5.70	上漲	下跌	5.56	4.80	2.52%			6.59		
HT1	11.20	下跌	下跌		11.53				12.79		
HTM	13.20	上漲	下跌	12.80	9.56	3.12%			16.08		
IBC	21.20	上漲	上漲	20.80	21.07	1.92%		21.75	19.84	-2.53%	
IDI	3.70	上漲	下跌	3.31	3.10	11.78%			4.33		
IJC	9.17	上漲	下跌	9.12	8.33	0.55%			11.37		
ITA	1.93	下跌	下跌		2.02				2.42		
KBC	11.95	上漲	下跌	11.75	10.82	1.70%			12.90		
KDC	15.60	下跌	下跌		16.16				17.88		
KOS	27.80	下跌	上漲		28.51			26.30	26.55	5.70%	
KSB	13.10	下跌	下跌		13.81				17.11		
LDG	4.73	下跌	下跌		4.89				7.02		
LPB	6.30	下跌	下跌		6.71				7.93		
MBG	8.10	上漲	下跌	7.40	4.68	9.46%			16.72		
MBS	9.50	上漲	下跌	9.90	8.60	-4.04%			10.76		
MPC	20.80	上漲	上漲	20.80	20.45	0.00%	買進	24.10	17.84	-13.69%	

We Create Fortune

NBB	19.00	上漲	上漲	20.05	16.25	-5.24%			18.61		
NKG	5.15	下跌	下跌		5.26				6.71		
NLG	21.20	上漲	下跌	20.80	17.70	1.92%			23.41		
NT2	18.40	上漲	下跌	18.10	16.70	1.66%			19.34		
NTL	16.60	上漲	下跌	17.00	14.71	-2.35%			19.60		
NVB	8.20	下跌	下跌		8.89				9.57		
OGC	2.50	下跌	下跌		2.54				3.29		
PC1	11.60	上漲	下跌	11.80	10.58	-1.69%			13.78		
PDR	25.20	下跌	下跌		25.74				26.85		
PHR	40.50	上漲	下跌	38.85	35.01	4.25%			47.10		
PPC	24.40	上漲	下跌	23.60	22.13	3.39%			25.05		
PTB	41.90	上漲	下跌	39.35	38.29	6.48%			45.17		
PVD	9.14	上漲	下跌	8.06	7.36	13.40%			10.67		
PVI	30.70	上漲	上漲	29.70	28.25	3.37%			30.34		
PVS	11.90	上漲	下跌	11.30	9.86	5.31%			13.63		
PVT	9.01	上漲	下跌	8.61	7.98	4.65%			10.00		
QCG	6.18	下跌	下跌		6.34				9.12		
SCR	4.17	上漲	下跌	4.30	3.66	-3.02%			4.97		
SGP	5.40	下跌	下跌		5.59				6.63		
SHB	15.50	上漲	上漲	12.70	12.99	22.05%		7.10	9.71	118.31%	
SHS	6.90	上漲	下跌	6.90	5.84	0.00%			7.84		
SZC	13.90	下跌	下跌		14.23				17.40		
TCH	20.55	上漲	下跌	20.55	19.42	0.00%	買進		25.83		
TCM	14.40	上漲	下跌	13.45	12.31	7.06%			15.77		
TDH	6.66	上漲	下跌	6.73	5.92	-1.04%			7.82		
TNG	11.60	上漲	下跌	9.70	8.49	19.59%			12.69		
TTB	2.49	下跌	下跌		2.57				4.19		
VGC	16.10	上漲	上漲	14.90	14.52	8.05%			16.05		
VGT	6.60	下跌	下跌		7.01				8.40		
VHC	26.70	上漲	下跌	25.10	21.62	6.37%			28.79		
VND	11.00	下跌	下跌		12.38				13.15		
VNG	13.25	上漲	下跌	12.90	12.32	2.71%			14.83		
VPI	41.90	下跌	上漲		41.91			41.30	40.58	1.45%	

We Create Fortune

SMALLCAPS 小型股票趨勢追蹤表

股票	價格	短期趨勢	中期趨勢	短期買進價格	短期停損	暫計短期利潤%	短期訊號	中期買進價格	中期停損	暫計中期利潤%	中期訊號
AAV	4.90	上漲	下跌	5.00	4.37	-2.00%			6.04		
AGR	2.50	下跌	下跌		2.61				3.15		
AMD	2.97	下跌	下跌		3.28				4.86		
APG	8.75	上漲	下跌	8.75	8.67	0.00%	買進		10.05		
ART	2.40	下跌	上漲		2.44			2.30	2.29	4.35%	賣出
BCG	5.09	上漲	下跌	4.94	4.27	3.04%			6.42		
C4G	4.10	下跌	下跌		4.45				5.66		
C69	5.40	上漲	下跌	5.40	5.18	0.00%	買進		8.46		
CCL	5.35	上漲	下跌	4.68	4.33	14.32%			6.30		
CVT	17.50	上漲	下跌	16.90	15.65	3.55%			17.79		
DAH	9.70	上漲	下跌	9.26	8.20	4.75%			10.18		
DLG	1.57	下跌	下跌		1.69				2.21		
DRH	3.51	下跌	下跌		3.74				5.63		
DTD	10.10	下跌	下跌		10.63				12.32		
EVG	2.41	上漲	下跌	2.47	2.18	-2.43%			2.73		
FIT	5.50	下跌	下跌		5.88				8.10		
FTM	1.37	下跌	下跌		1.47				2.43		
FUESS V50	10.20	上漲	下跌	9.90	9.30	3.03%			10.58		
GKM	15.70	上漲	上漲	15.70	15.66	0.00%	買進	14.90	14.87	5.37%	
HAH	9.64	上漲	下跌	9.44	9.00	2.12%			10.15		
HAI	2.77	下跌	下跌		3.13				4.77		
HAR	2.50	上漲	下跌	2.56	2.20	-2.34%			3.54		
HDA	6.90	下跌	下跌		7.09				8.03		
HHP	13.20	上漲	上漲	13.80	12.65	-4.35%		13.20	11.66	0.00%	
HHS	3.44	下跌	下跌		3.61				4.53		
HID	2.18	下跌	下跌		2.29				2.94		
HII	13.40	下跌	上漲		13.58			11.00	11.88	21.82%	
HQC	1.09	下跌	下跌		1.13				1.37		
HSL	4.68	上漲	下跌	4.10	3.65	14.15%			5.76		
HUT	1.50	下跌	下跌		1.59				2.33		
HVG	6.23	上漲	下跌	5.62	5.87	10.85%			6.74		
HVH	6.98	下跌	下跌		7.46				11.29		
IDJ	15.50	下跌	下跌		17.99				19.86		

We Create Fortune

JVC	2.53	上漲	下跌	2.53	2.19	0.00%			3.48		
KLF	1.60	下跌	上漲		1.70			1.50	1.44	6.67%	
LCG	4.57	上漲	下跌	4.51	4.12	1.33%			5.71		
LGL	4.10	下跌	下跌		4.71				5.80		
LHG	12.65	上漲	下跌	12.60	11.70	0.40%			13.83		
LMH	1.15	下跌	下跌		1.30				2.93		
MST	2.70	下跌	下跌		3.92				5.43		
NDN	14.40	下跌	下跌		14.65				16.21		
PHC	9.90	下跌	下跌		10.30				10.94		
PLP	6.50	下跌	下跌		6.91				9.14		
PVB	10.20	上漲	下跌	9.60	8.38	6.25%			12.80		
PVC	4.90	上漲	下跌	4.90	4.49	0.00%			5.70		
PVX	0.70	下跌	下跌		0.95				1.16		
PXL	7.70	上漲	上漲	8.10	7.37	-4.94%		6.70	6.88	14.93%	
SHI	8.79	上漲	下跌	8.70	8.06	1.03%			9.06		
SJF	1.29	下跌	下跌		1.35				1.72		
SPP	0.40	下跌	下跌		0.74				1.76		
TDC	7.05	上漲	下跌	7.06	6.38	-0.14%			7.82		
TIG	5.40	上漲	下跌	5.30	4.53	1.89%			6.68		
TLH	2.49	下跌	下跌		2.74				3.40		
TNA	13.85	下跌	下跌		15.48				18.74		
TNI	10.35	下跌	下跌		10.54				10.85		
TSC	2.04	下跌	下跌		2.26				2.78		
TTF	1.99	下跌	下跌		2.14				2.78		
TTH	1.60	下跌	下跌		1.80				2.47		
TVC	26.10	下跌	下跌		27.86			14.30	26.65	86.40%	賣出
VC3	17.00	上漲	上漲	15.80	16.16	7.59%			16.61		
VCR	8.00	下跌	上漲		8.70			12.90	7.61	-37.98%	
VNA	2.10	下跌	下跌		2.21				3.13		
VNE	3.66	上漲	下跌	3.65	3.27	0.27%			3.94		
VRC	5.19	下跌	下跌		5.29				8.81		



We Create Fortune

胡志明市交易所 (HSX)

	收盤	漲跌%
VNI	748.02	0.18%
VN30	691.17	-0.35%
VN Mid	723.73	0.72%
VN Small	623.34	0.66%

河內交易所 (HSX)

	收盤	漲跌%
HNI	103.93	0.48%
HN30	193.34	0.85%
VNX AllSh	667.31	0.00%

UPCOM 市場 (UPCoM)

	收盤	漲跌%
UPCoM	50.31	-0.24%

外資交易	成交值(十億盾)
買進	563.67
賣出	780.67
買超/賣超	-217

外資交易	成交值(十億盾)
買進	1.51
賣出	38.45
買超/賣超	-36.95

外資交易	成交值(十億盾)
買進	8.09
賣出	27.79
買超/賣超	-19.70

上漲排名/股碼	漲跌 (VND)	漲跌%
LIX	3150	7.00%
ABS	2150	6.99%
ROS	260	6.95%
HAI	180	6.95%
ANV	1100	6.94%

上漲排名/股碼	漲跌 (VND)	漲跌%
TNG	1000	9.43%
SHB	600	4.03%
L14	700	1.25%
PVS	100	0.85%
TVC	100	0.38%

上漲排名/股碼	漲跌 (VND)	漲跌%
LTG	1253	7.24%
VEA	1904	6.22%
MPC	957	4.93%
HND	594	3.99%
SIP	-185	-0.27%

下跌排名/股碼	漲跌 (VND)	漲跌%
CTI	-1450	-6.87%
PTB	-2100	-4.77%
AST	-1900	-4.23%
DIG	-400	-3.67%
IBC	-800	-3.64%

下跌排名/股碼	漲跌 (VND)	漲跌%
TAR	-3700	-8.98%
LAS	-200	-3.85%
NVB	-200	-2.38%
AMV	-300	-2.21%
VCS	-900	-1.50%

下跌排名/股碼	漲跌 (VND)	漲跌%
CTR	-1257	-3.61%
LPB	-203	-3.17%
ACV	-1239	-2.54%
BSR	-132	-2.32%
MCH	-1089	-1.56%

\*備註：市值>5,000 億盾；成交值>15 億盾

市值排名/股碼	十億盾
VIC	317,948
VCB	250,349
VHM	230,266
VNM	172,396
BID	152,636

市值排名/股碼	十億盾
ACB	33,462
SHB	27,208
VCG	10,954
VCS	9,456
PVI	7,095

市值排名/股碼	十億盾
ACV	103,540
MCH	48,295
VEA	43,191
BCM	19,677
MVN	17,417

交易量排名/股碼	成交值	30 日均
POW	16,412,400	4,078,888
ROS	12,873,390	11,431,250
NKG	10,006,830	1,069,550
VPB	9,468,900	4,061,736
STB	8,977,230	11,876,020

交易量排名/股碼	成交值	30 日均
SHB	9,439,955	9,261,737
PVS	6,624,753	5,307,298
ACB	2,331,536	5,966,866
MST	2,143,186	1,009,535
TNG	1,981,939	1,029,488

交易量排名/股碼	成交值	30 日均
BSR	2,956,727	3,403,969
LPB	2,262,367	3,182,602
OIL	754,000	462,844
VIB	592,808	1,350,575
ACV	444,787	178,111

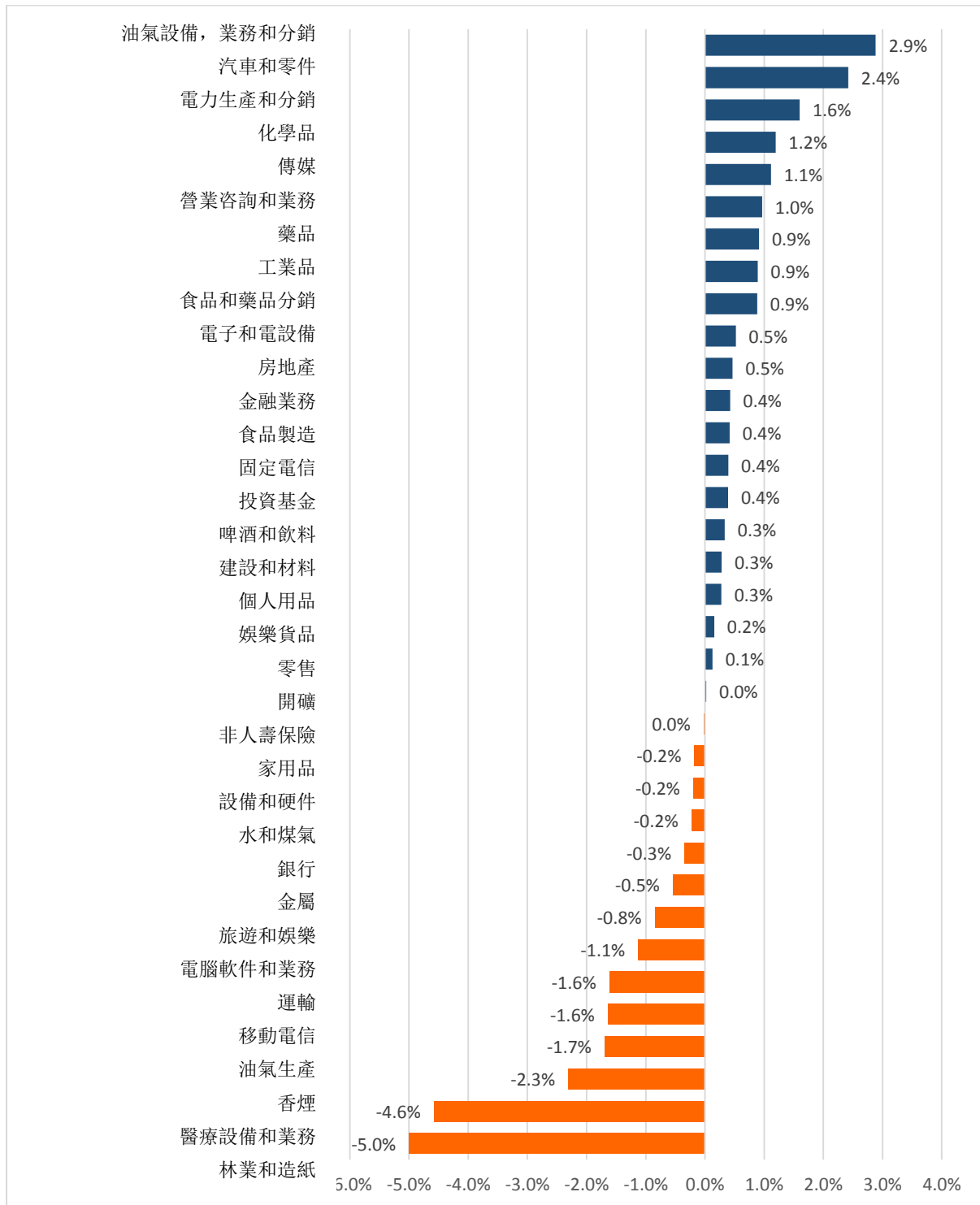
資料源: Bloomberg & Yuanta Research

資料源: Bloomberg & Yuanta Research

資料源: Bloomberg & Yuanta Research

We Create Fortune

## 各行業板塊的交易走勢



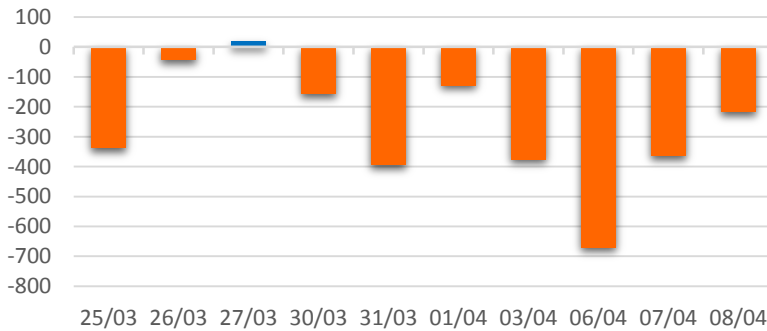
資料源: FinPro - YSVN



We Create **Fortune**

## 外資買進賣統計

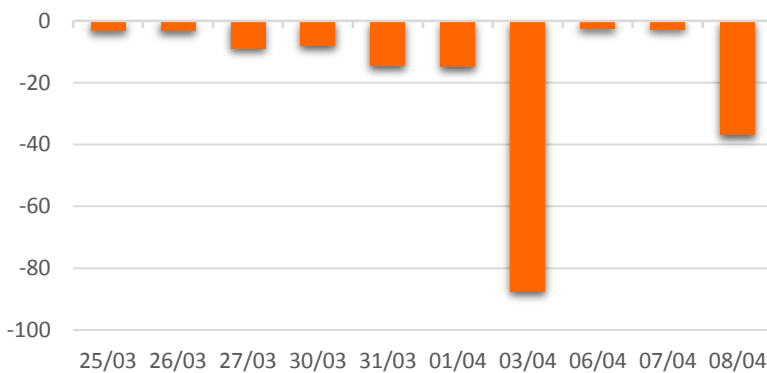
HSX 外資每日買/賣超



證券代碼	買超金額 (百萬盾)	證券代碼	賣超金額 (百萬盾)
<b>CTG</b>	20,493	<b>VIC</b>	51,543
<b>BID</b>	12,351	<b>NKG</b>	50,263
<b>MSN</b>	11,402	<b>DMC</b>	38,497
<b>VHM</b>	10,926	<b>POW</b>	37,187
<b>VNM</b>	7,067	<b>HPG</b>	21,237

HSX 外資買/賣超的前 5 名

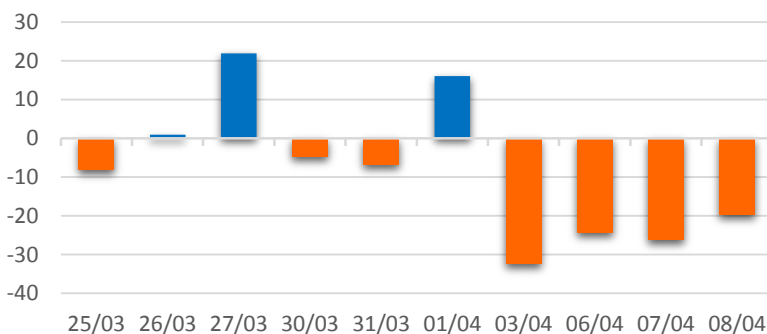
HNX 外資每日買/賣超



證券代碼	買超金額 (百萬盾)	證券代碼	賣超金額 (百萬盾)
<b>TIG</b>	381	<b>SHB</b>	21,368
<b>IDV</b>	77	<b>SED</b>	5,519
<b>SDT</b>	56	<b>LAS</b>	3,287
<b>AMV</b>	47	<b>PVS</b>	1,956
<b>VCS</b>	41	<b>TNG</b>	1,874

HNX 外資買/賣超的前 5 名

UPCOM 外資每日買/賣超



證券代碼	買超金額 (百萬盾)	證券代碼	賣超金額 (百萬盾)
<b>VIB</b>	1,125	<b>ACV</b>	13,653
<b>LPB</b>	868	<b>BSR</b>	5,581
<b>QNS</b>	61	<b>NTC</b>	2,015
<b>MCH</b>	20	<b>SIP</b>	804
<b>FOC</b>	11	<b>ABI</b>	99

UPCOM 外資買/賣超的前 5 名

源: FiinPro - YSVN



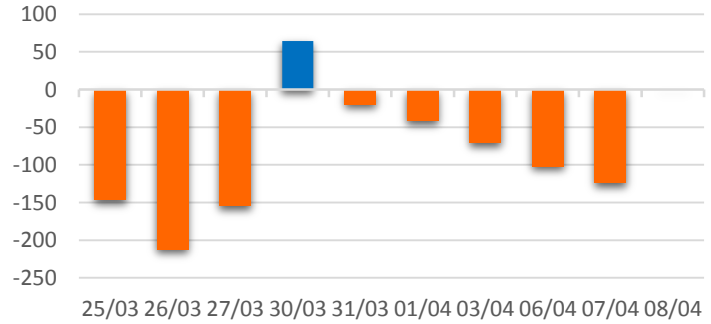
We Create Fortune

### 自營進出統計

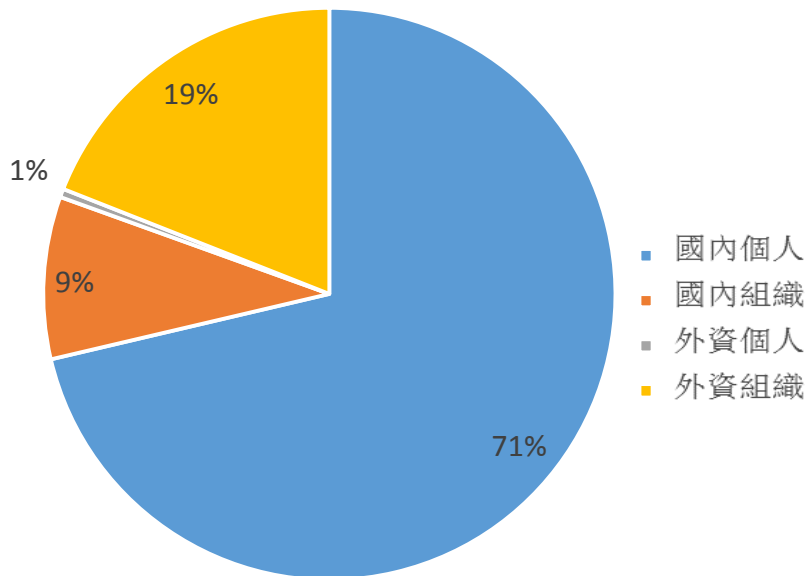
證券代碼	買超金額 (百萬盾)	證券代碼	賣超金額 (百萬盾)
NKG	46,608	HPG	14,280
MBB	4,067	FPT	14,021
STB	2,506	VCB	5,059
FPT	2,276	MBB	4,648
POW	1,666	CTG	4,636

券商自營交易最大前名

### 券商自營交易每日買/賣超 (bil.VND)



### 越南證券市場投資人類別統計

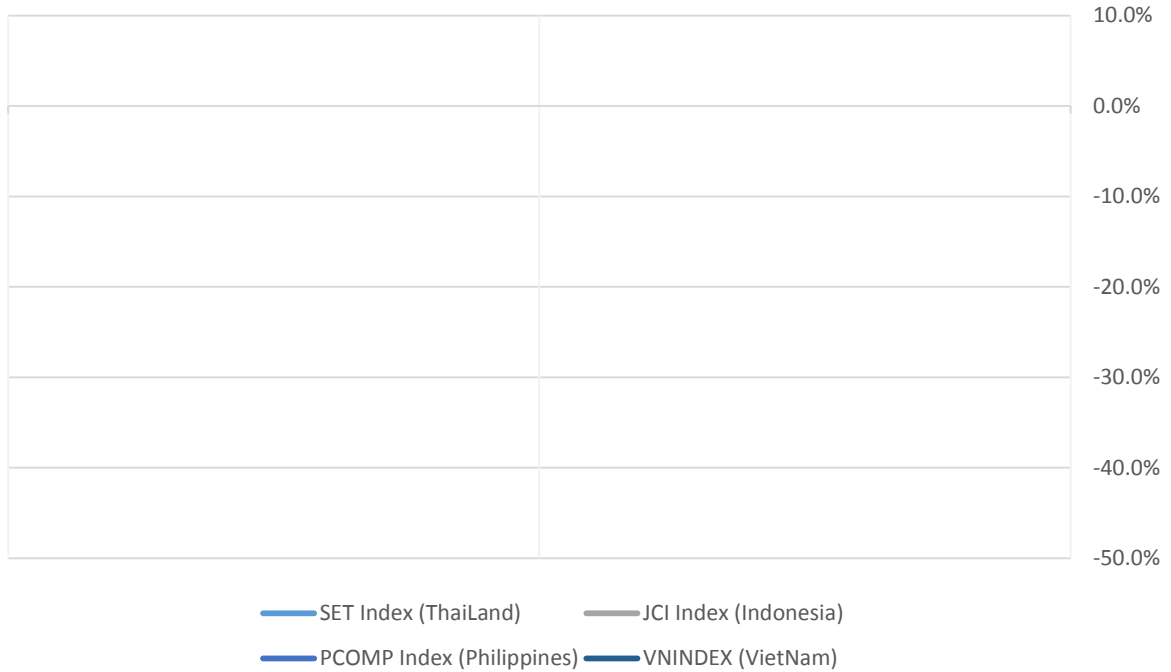


資料源: FinPro - YSVN



We Create **Fortune**

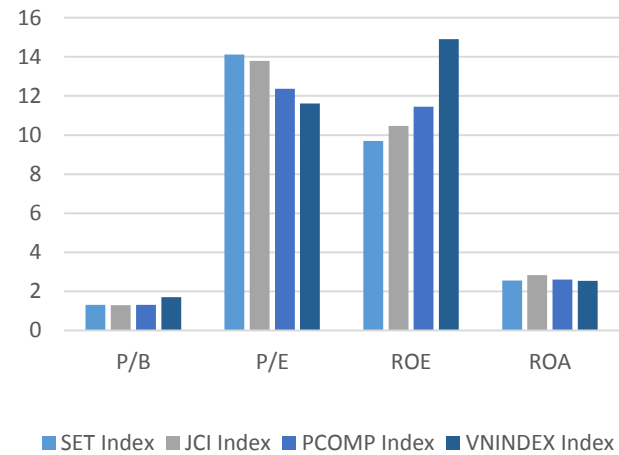
### 東南亞主要市場走勢比較



### 東南亞主要市場數據

		Thailand	Indonesia	Philippines	Vietnam
P/B		1.3x	1.3x	1.3x	1.7x
P/E		14.0x	13.8x	12.4x	11.6x
ROE	%	9.69	10.46	11.44	14.90
ROA	%	2.56	2.83	2.60	2.54
Vốn hóa	Tỷ USD	397.41	341.56	140.53	110.76
GTGD	Triệu USD	2.81	0.52	0.10	0.18
LS cổ tức	%	4.25	3.45	2.30	2.47

源: Bloomberg & YSVN





We Create **Fortune**

## 元大證券（越南）公司

### 個人客戶分析部

**Nguyễn Thế Minh**

研究分析經理

+84 28 3622 6868 ext 3826

minh.nguyen@yuanta.com.vn

**Lý Thị Hiền**

研究分析主管

+84 28 3622 6868 ext 3908

hien.ly@yuanta.com.vn

**Quách Đức Khánh**

高級分析專員

+84 28 3622 6868 ext 3833

khanh.quach@yuanta.com.vn

**Phạm Tấn Phát**

高級分析專員

+84 28 3622 6868 ext 3880

phat.pham@yuanta.com.vn

**Nguyễn Trịnh Ngọc Hồng**

分析專員

+84 28 3622 6868 ext 3832

hong.nguyen@yuanta.com.vn

### 個人客戶業務部

**Nguyễn Thanh Tùng**

總公司業務經理

+84 28 3622 6868 ext 3609

tung.nguyen@yuanta.com.vn

**Nguyễn Việt Quang**

河內分行經理

+84 28 3622 6868 ext 3404

quang.nguyen@yuanta.com.vn

**Võ Thị Thu Thủy**

平陽分行經理

+84 28 3622 6868 ext 3505

thuy.vo@yuanta.com.vn

**Nguyễn Mạnh Hoạt**

堤岸分行經理

+84 28 3622 6868 ext 3847

hoat.nguyen@yuanta.com.vn

**Bùi Quốc Phong**

同奈分行經理

+84 28 3622 6868

phong.bui@yuanta.com.vn

**Chung Kim Hoa**

華人客戶部經理

+84 28 3622 6868 ext 3828

hoa.chung@yuanta.com.vn

**Đinh Thị Thu Cúc**

頭頓分行經理

+84 28 3622 6868 ext 3203

cuc.dinh@yuanta.com.vn

**Võ Đình Tuấn**

峴港分行經理

+84 28 3622 6868 ext 3301

[tuan.vo@yuanta.com.vn](mailto:tuan.vo@yuanta.com.vn)

**Nguyễn Đức Hoàn**

河內南部營業中心經理

+84 28 3622 6868 ext 3409

hoan.nguyen@yuanta.com.vn



We Create **Fortune**

## Appendix A: Important Disclosures

### Analyst Certification

Each research analyst primarily responsible for the content of this research report, in whole or in part, certifies that with respect to each security or issuer that the analyst covered in this report: (1) all of the views expressed accurately reflect his or her personal views about those securities or issuers; and (2) no part of his or her compensation was, is, or will be, directly or indirectly, related to the specific recommendations or views expressed by that research analyst in the research report.

### Ratings Definitions

**BUY:** We have a positive outlook on the stock based on our expected absolute or relative return over the investment period. Our thesis is based on our analysis of the company's outlook, financial performance, catalysts, valuation and risk profile. We recommend investors add to their position.

**HOLD-Outperform:** In our view, the stock's fundamentals are relatively more attractive than peers at the current price. Our thesis is based on our analysis of the company's outlook, financial performance, catalysts, valuation and risk profile.

**HOLD-Underperform:** In our view, the stock's fundamentals are relatively less attractive than peers at the current price. Our thesis is based on our analysis of the company's outlook, financial performance, catalysts, valuation and risk profile.

**SELL:** We have a negative outlook on the stock based on our expected absolute or relative return over the investment period. Our thesis is based on our analysis of the company's outlook, financial performance, catalysts, valuation and risk profile. We recommend investors reduce their position.

**Under Review:** We actively follow the company, although our estimates, rating and target price are under review.

**Restricted:** The rating and target price have been suspended temporarily to comply with applicable regulations and/or Yuanta policies.

Note: Yuanta research coverage with a Target Price is based on an investment period of 12 months. Greater China Discovery Series coverage does not have a formal 12 month Target Price and the recommendation is based on an investment period specified by the analyst in the report.

### Global Disclaimer

© 2018 Yuanta. All rights reserved. The information in this report has been compiled from sources we believe to be reliable, but we do not hold ourselves responsible for its completeness or accuracy. It is not an offer to sell or solicitation of an offer to buy any securities. All opinions and estimates included in this report constitute our judgment as of this date and are subject to change without notice.

This report provides general information only. Neither the information nor any opinion expressed herein constitutes an offer or invitation to make an offer to buy or sell securities or other investments. This material is prepared for general circulation to clients and is not intended to provide tailored investment advice and does not take into account the individual financial situation and objectives of any specific person who may receive this report. Investors should seek financial advice regarding the appropriateness of investing in any securities, investments or investment strategies discussed or recommended in this report. The information contained in this report has been compiled from sources believed to be reliable but no representation or warranty, express or implied, is made as to its accuracy, completeness or correctness. This report is not (and should not be construed as) a solicitation to act as securities broker or dealer in any jurisdiction by any person or company that is not legally permitted to carry on such business in that jurisdiction.

Yuanta research is distributed in the United States only to Major U.S. Institutional Investors (as defined in Rule 15a-6 under the Securities Exchange Act of 1934, as amended and SEC staff interpretations thereof). All transactions by a US person in the securities mentioned in this report must be effected through a registered broker-dealer under Section 15 of the Securities Exchange Act of 1934, as amended. Yuanta research is distributed in Taiwan by Yuanta Securities Investment Consulting. Yuanta research is distributed in Hong Kong by Yuanta Securities (Hong Kong) Co. Limited, which is licensed in Hong Kong by the Securities and Futures Commission for regulated activities, including Type 4 regulated activity (advising on securities). In Hong Kong, this research report may not be redistributed, retransmitted or disclosed, in whole or in part or any form or manner, without the express written