

當日市場：漸近強力的阻力位

2020/04/09

市場走勢

市場指數	VNI	HNI	UPCOM
收盤	760.33	105.08	50.74
%日	1.65%	1.11%	0.85%
%週	11.78%	9.90%	4.34%
%月	-9.00%	-1.18%	-3.24%
%年	-23.08%	-2.44%	-10.32%

成交值(十億盾)

當日	4,394	631	239
日均量/週	4,103	578	238
日均量/月	4,352	582	267

外資進出

買進	511.67	2.53	22.80
賣出	802.65	19.02	42.47
買賣超	-290.98	-16.49	-19.67

市場漲跌家數

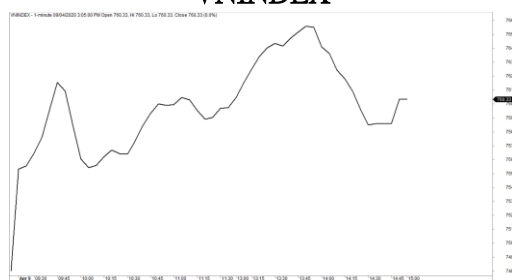
上漲	222	86	120
下跌	97	55	68
持平	73	232	715

市場指標

P/E	11.59	9.04	12.95
總市值 (兆盾)	2,611	196	734
股息殖利 率	3.33%	6.14%	4.78%

資料源: Bloomberg - YSVN

VNINDEX



HNXINDEX



市場走勢

昨晚民主黨總統候選人 Bernie Sanders 放棄競選時，美國股市大幅上漲。在國際市場的積極背景下，越南股市也保持了越來越大的上漲慣性。VN-Index 連續第六盤上漲 1.65%，收於 760.33 點。HNX-Index 上漲 1.1%，收於 105.08 點；Upcom-Index 上漲 0.86%。現金流繼續旋轉，交易價值急劇增加，達近 4 兆 4 千億越南盾。

得益於股票強勁的漲幅，尤其是大盤股，漲勢也持續上漲。具體，GAS 收盤時漲停，收於 67,000 盾。自 2020 年初以來，俄羅斯已同意削減原油出口量的消息對油氣價格是一個利好消息。

此外，VCB (+5.2%)，VRE (+5.3%)，PLX (+4.2%)，VIC (+2.1%) 是主要促進指數上漲的股票。相反，VHM (-1.4%)，MWG (-1.4%)，BVH (-1.3%) 等是跌幅最明顯的股碼。ROS 連續第二盤漲停，交易量超過 2,800 萬股，股價從 3,000 盾回漲。

積極的市場情緒幫助中型股和小盤股保持上漲趨勢，如 DRH，D2D，KSB，MSH，HT1，PAC，PC1 和 VCI 漲停。

外資賣超 3,270 億盾。集中拋售 VIC (1,275 億盾)，HPG (340 億盾)，POW (321 億盾)。相反，VCB (138 億盾)，MSN (158 億盾)，PNJ (157 億盾公司)。

市場短期觀點

我們認為，VN-Index 將接近 778-810 點的強勁阻力位，盤終時市場可能面臨修正壓力。同時，市場仍處於積累期，因此將會出現分歧，現金流仍傾向於集中在大型股上。此外，股票比重繼續強勁增長，這表明新的支付機會繼續增加。

我們的趨勢指標體系在兩個主要指數上維持短期上漲趨勢，VN-Index 和 HNX-Index 的支撐位分別為 708.84 點和 97.91 點。因此，我們建議短期投資者可以利用此修正階段來增加股票比重並購買新股票。

建議短線投資比重：64%股票/36%現金。

(股票趨勢追蹤圖在下一頁內更新)

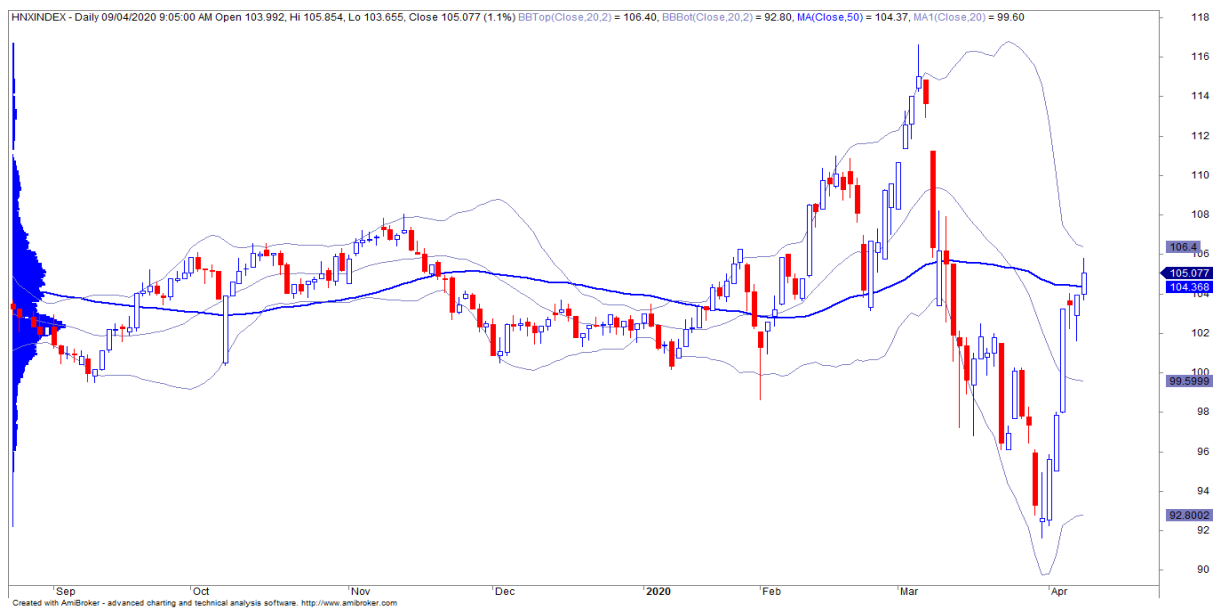


We Create Fortune

技術分析圖



指數技術分析圖 VN-Index



指數技術分析圖 HNX-Index

指數	短期趨勢	中期趨勢	阻力區 1	阻力區 2	支撐區 1	支撐區 2
VN-Index	上漲	下跌	997	1,000	988	953
HNX-Index	上漲	下跌	106	108	99	90
VN30	上漲	下跌	895	935	877	863
VNMidcaps	上漲	下跌	992	1,030	969	963
VNSmallcaps	上漲	下跌	835	845	822	804

We Create Fortune

股票趨勢追蹤表

股票	價格	短期趨勢	中期趨勢	短期買進價格	短期停損	暫計短期利潤%	短期訊號	中期買進價格	中期停損	暫計中期利潤%	中期訊號
AAA	10.90	上漲	下跌	10.80	9.60	0.93%			12.45		
ACB	20.00	上漲	下跌	20.60	17.97	-2.91%			24.36		
ACV	49.50	上漲	下跌	49.50	49.04	0.00%	買進		59.12		
ANV	17.10	上漲	下跌	14.85	14.58	15.15%			17.96		
ASM	4.38	上漲	下跌	4.15	3.64	5.54%			5.45		
BFC	10.80	上漲	下跌	10.70	10.00	0.93%			12.41		
BID	37.70	上漲	下跌	36.70	32.63	2.72%			40.79		
BMP	40.70	上漲	上漲	37.95	35.65	7.25%			40.61		
BSR	5.80	上漲	下跌	6.10	4.84	-4.92%			7.39		
BVH	47.20	上漲	上漲	39.50	41.59	19.49%			46.90		
BWE	18.00	上漲	下跌	18.00	17.74	0.00%	買進		20.99		
CEO	6.60	下跌	下跌		6.75				7.86		
CII	18.10	下跌	下跌		20.46				22.18		
CMG	26.50	上漲	下跌	25.50	23.07	3.92%			28.03		
CMX	10.40	下跌	上漲		11.47			13.50	9.24	-22.96%	
CSM	14.35	下跌	上漲		14.58			12.25	13.53	17.14%	
CTD	54.30	上漲	下跌	54.20	46.77	0.18%			66.69		
CTG	19.80	上漲	下跌	20.10	17.65	-1.49%			22.74		
CTR	34.40	上漲	下跌	34.50	29.56	-0.29%			40.54		
CVT	17.90	上漲	上漲	16.90	15.75	5.92%			17.79		
DCM	6.33	上漲	上漲	5.86	5.49	8.02%			6.22		
DGC	22.50	上漲	下跌	22.50	21.66	0.00%	買進		24.46		
DGW	22.40	上漲	下跌	20.40	19.84	9.80%			23.32		
DHA	27.85	下跌	下跌		29.95				32.52		
DHC	34.00	上漲	下跌	34.00	33.42	0.00%	買進		38.50		
DHG	87.00	上漲	下跌	82.50	76.06	5.45%			93.96		
DIG	11.20	下跌	下跌		11.53				12.98		
DPG	24.60	下跌	下跌		24.71				31.69		
DPM	13.70	上漲	上漲	12.05	11.69	13.69%			12.75		
DPR	35.70	下跌	下跌		36.06				39.50		
DQC	17.00	上漲	上漲	16.75	15.27	1.49%		16.00	12.92	6.25%	
DRC	17.35	上漲	下跌	16.70	15.05	3.89%			20.21		
DXG	9.17	上漲	下跌	8.89	7.63	3.15%			12.30		
EIB	15.20	下跌	下跌		16.43				17.59		

We Create Fortune

FCN	8.17	上漲	下跌	7.58	7.11	7.78%			8.61		
FMC	20.50	上漲	下跌	18.70	17.92	9.63%			21.10		
FPT	46.85	上漲	下跌	44.60	43.00	5.04%			51.96		
GAS	67.00	上漲	下跌	63.00	56.47	6.35%			70.44		
GEX	14.90	上漲	下跌	14.60	13.19	2.05%			16.72		
GIL	16.10	下跌	下跌		16.84				20.23		
GMD	16.50	上漲	下跌	16.50	16.45	0.00%	買進		18.52		
GTN	15.50	上漲	下跌	15.00	13.32	3.33%			17.14		
GVR	9.45	下跌	下跌		9.49				11.42		
HAG	3.20	上漲	下跌	2.81	2.77	13.88%			3.33		
HAX	11.20	上漲	下跌	11.30	10.26	-0.88%			12.72		
HBC	7.18	上漲	下跌	7.31	6.38	-1.78%			9.34		
HCM	15.40	上漲	下跌	13.55	12.67	13.65%			16.42		
HDB	20.65	上漲	下跌	20.50	18.16	0.73%			23.53		
HDC	16.40	下跌	下跌		16.68				18.98		
HDG	20.15	上漲	下跌	18.95	17.38	6.33%			22.33		
HNG	12.70	下跌	下跌		12.78				13.63		
HPG	18.55	上漲	下跌	18.85	16.70	-1.59%			20.20		
HSG	5.60	上漲	下跌	5.56	4.85	0.72%			6.59		
HT1	11.95	上漲	下跌	11.95	11.53	0.00%	買進		12.79		
HUT	1.50	下跌	下跌		1.59				2.33		
HVN	20.65	上漲	下跌	20.65	18.51	0.00%			23.41		
KBC	11.90	上漲	下跌	11.75	10.82	1.28%			12.90		
KDH	20.00	上漲	下跌	20.00	19.86	0.00%	買進		21.72		
KSB	14.00	上漲	下跌	14.00	13.81	0.00%	買進		17.11		
LCG	4.72	上漲	下跌	4.51	4.12	4.66%			5.71		
LDG	4.93	上漲	下跌	4.93	4.89	0.00%	買進		7.02		
LHG	13.40	上漲	下跌	12.60	11.70	6.35%			13.83		
LPB	6.50	下跌	下跌		6.71				7.93		
MBB	15.80	上漲	下跌	15.75	14.38	0.32%			17.90		
MPC	20.40	上漲	上漲	20.80	17.71	-1.92%		24.10	17.84	-15.35%	
MSN	59.40	上漲	上漲	52.30	52.65	13.58%			56.41		
MSR	15.20	上漲	下跌	15.00	14.16	1.33%			16.05		
MWG	73.00	上漲	下跌	69.90	64.03	4.43%			85.65		
NDN	15.80	上漲	下跌	15.80	14.65	0.00%	買進		16.21		
NKG	5.27	上漲	下跌	5.27	5.26	0.00%	買進		6.71		
NLG	21.60	上漲	下跌	20.80	18.27	3.85%			23.41		
NT2	18.50	上漲	下跌	18.10	16.79	2.21%			19.34		
NTL	16.60	上漲	下跌	17.50	14.71	-5.14%			19.60		

We Create Fortune

NVL	52.00	下跌	下跌		52.71				55.62		
OIL	6.50	下跌	下跌		6.67				7.68		
PAC	18.85	上漲	下跌	18.85	18.50	0.00%	買進		21.78		
PC1	12.40	上漲	下跌	11.80	10.58	5.08%			13.78		
PDR	25.15	下跌	下跌		25.74				26.85		
PHR	40.70	上漲	下跌	38.85	35.08	4.76%			47.10		
PLX	40.00	上漲	下跌	39.97	36.59	0.08%			43.61		
PNJ	58.00	上漲	下跌	55.50	49.85	4.50%			63.06		
POW	8.71	上漲	下跌	8.14	7.19	7.00%			9.81		
PVT	9.00	上漲	下跌	8.61	7.98	4.53%			10.00		
PPC	24.15	上漲	下跌	23.60	22.31	2.33%			25.05		
PTB	43.00	上漲	下跌	39.35	38.29	9.28%			45.17		
PVB	11.20	上漲	下跌	9.60	8.38	16.67%			12.80		
PVD	9.57	上漲	下跌	8.06	7.68	18.73%			10.67		
PVI	30.70	上漲	上漲	29.70	28.25	3.37%			30.34		
PVS	12.30	上漲	下跌	11.30	9.86	8.85%			13.63		
PXS	3.29	上漲	下跌	3.08	2.44	6.82%			3.98		
QNS	24.90	上漲	下跌	22.60	22.94	10.18%			25.30		
REE	29.85	上漲	下跌	30.20	27.36	-1.16%			32.65		
SAB	140.00	上漲	下跌	137.00	123.35	2.19%			152.82		
SAM	9.18	下跌	上漲		9.46			7.40	8.90	24.05%	
SCR	4.20	上漲	下跌	4.30	3.66	-2.33%			4.97		
SHI	8.80	上漲	下跌	8.70	8.06	1.15%			9.06		
SJS	16.00	下跌	下跌		16.73				21.05		
SKG	8.66	上漲	下跌	7.90	7.68	9.62%			9.97		
SSI	13.20	上漲	下跌	13.25	11.03	-0.38%			15.56		
STB	9.19	上漲	下跌	8.93	8.11	2.91%			10.78		
TCB	16.90	上漲	下跌	16.95	15.30	-0.29%			19.63		
TCM	15.30	上漲	下跌	13.45	12.31	13.75%			15.77		
TDH	6.78	上漲	下跌	6.73	5.92	0.74%			7.82		
TLH	2.53	下跌	下跌		2.74				3.40		
TNG	12.30	上漲	下跌	9.70	9.41	26.80%			12.69		
VCB	71.00	上漲	下跌	65.00	61.17	9.23%			73.63		
VCG	24.70	下跌	下跌		25.24				26.09		
VCS	59.50	上漲	下跌	57.30	53.30	3.84%			68.26		
VGC	15.90	上漲	下跌	14.90	14.52	6.71%			16.05		
VGT	6.80	下跌	下跌		7.01				8.40		
VHC	26.80	上漲	下跌	25.10	22.49	6.77%			28.79		
VHM	69.00	上漲	下跌	66.00	58.62	4.55%			70.09		

We Create Fortune

VIB	14.40	下跌	下跌		14.64				16.31		
VIC	96.00	上漲	上漲	86.80	85.26	10.60%			91.02		
VIP	4.06	下跌	下跌		4.27				4.79		
VJC	102.00	下跌	下跌		103.23				111.65		
VND	11.50	下跌	下跌		12.19				13.15		
VNG	13.45	上漲	下跌	12.90	12.45	4.26%			14.83		
VNM	100.10	上漲	下跌	94.00	90.84	6.49%			102.01		
VPB	18.80	上漲	下跌	19.45	16.64	-3.34%			24.13		
VPI	41.80	下跌	上漲		41.91			41.30	40.58	1.21%	
VRC	5.18	下跌	下跌		5.29				8.81		
VRE	23.70	上漲	上漲	20.85	19.09	13.67%			23.66		
VSC	21.50	上漲	下跌	21.50	20.26	0.00%			23.65		

LARGECAPS 大型股票趨勢追蹤表

股票	價格	短期趨勢	中期趨勢	短期買進價格	短期停損	暫計短期利潤%	短期訊號	中期買進價格	中期停損	暫計中期利潤%	中期訊號
ACB	20.00	上漲	下跌	20.60	17.97	-2.91%			24.36		
BID	37.70	上漲	下跌	36.70	32.63	2.72%			40.79		
BSR	5.80	上漲	下跌	6.10	4.84	-4.92%			7.39		
BVH	47.20	上漲	上漲	39.50	41.59	19.49%			46.90		
CTG	19.80	上漲	下跌	20.10	17.65	-1.49%			22.74		
FPT	46.85	上漲	下跌	44.60	43.00	5.04%			51.96		
GAS	67.00	上漲	下跌	63.00	56.47	6.35%			70.44		
GEX	14.90	上漲	下跌	14.60	13.19	2.05%			16.72		
GVR	9.45	下跌	下跌		9.49				11.42		
HDB	20.65	上漲	下跌	20.50	18.16	0.73%			23.53		
HNG	12.70	下跌	下跌		12.78				13.63		
HPG	18.55	上漲	下跌	18.85	16.70	-1.59%			20.20		
HVN	20.65	上漲	下跌	20.65	18.51	0.00%			23.41		
KDH	20.00	上漲	下跌	20.00	19.86	0.00%	買進		21.72		
MBB	15.80	上漲	下跌	15.75	14.38	0.32%			17.90		
MSN	59.40	上漲	上漲	52.30	52.65	13.58%			56.41		
MWG	73.00	上漲	下跌	69.90	64.03	4.43%			85.65		
NVL	52.00	下跌	下跌		52.71				55.62		
OIL	6.50	下跌	下跌		6.67				7.68		
PLX	40.00	上漲	下跌	39.97	36.59	0.08%			43.61		
PNJ	58.00	上漲	下跌	55.50	49.85	4.50%			63.06		

We Create Fortune

POW	8.71	上漲	下跌	8.14	7.19	7.00%			9.81		
QNS	24.90	上漲	下跌	22.60	22.94	10.18%			25.30		
REE	29.85	上漲	下跌	30.20	27.36	-1.16%			32.65		
ROS	4.28	上漲	下跌	4.28	4.13	0.00%	買進		7.92		
SBT	13.50	下跌	下跌		13.91				16.05		
SSI	13.20	上漲	下跌	13.25	11.03	-0.38%			15.56		
STB	9.19	上漲	下跌	8.93	8.11	2.91%			10.78		
TCB	16.90	上漲	下跌	16.95	15.30	-0.29%			19.63		
TPB	17.40	下跌	下跌		18.55				23.94		
VCB	71.00	上漲	下跌	65.00	61.17	9.23%			73.63		
VCG	24.70	下跌	下跌		25.24				26.09		
VCS	59.50	上漲	下跌	57.30	53.30	3.84%			68.26		
VEA	35.50	上漲	下跌	31.50	29.18	12.70%			59.45		
VGI	22.50	上漲	下跌	22.60	19.35	-0.44%			26.68		
VHM	69.00	上漲	下跌	66.00	58.62	4.55%			70.09		
VIB	14.40	下跌	下跌		14.64				16.31		
VIC	96.00	上漲	上漲	86.80	85.26	10.60%			91.02		
VJC	102.00	下跌	下跌		103.23				111.65		
VNM	100.10	上漲	下跌	94.00	90.84	6.49%			102.01		
VPB	18.80	上漲	下跌	19.45	16.64	-3.34%			24.13		
VRE	23.70	上漲	上漲	20.85	19.09	13.67%			23.66		

MIDCAPS 中型股票趨勢追蹤表

股票	價格	短期趨勢	中期趨勢	短期買進價格	短期停損	暫計短期利潤%	短期訊號	中期買進價格	中期停損	暫計中期利潤%	中期訊號
AAA	10.90	上漲	下跌	10.80	9.60	0.93%			12.45		
ANV	17.10	上漲	下跌	14.85	14.58	15.15%			17.96		
ASM	4.38	上漲	下跌	4.15	3.64	5.54%			5.45		
BMI	16.40	上漲	下跌	16.95	14.87	-3.24%			19.06		
BMP	40.70	上漲	上漲	37.95	35.65	7.25%			40.61		
BWE	18.00	上漲	下跌	18.00	17.74	0.00%	買進		20.99		
CEO	6.60	下跌	下跌		6.75				7.86		
CII	18.10	下跌	下跌		20.46				22.18		
CRE	14.80	下跌	下跌		16.14				17.84		
CTI	19.90	下跌	下跌		22.75				23.07		
CTR	34.40	上漲	下跌	34.50	29.56	-0.29%			40.54		

We Create Fortune

D2D	51.10	上漲	下跌	51.10	47.90	0.00%	買進		61.13		
DBD	51.00	上漲	上漲	48.80	47.44	4.51%			50.57		
DCM	6.33	上漲	上漲	5.86	5.49	8.02%			6.22		
DGW	22.40	上漲	下跌	20.40	19.84	9.80%			23.32		
DHC	34.00	上漲	下跌	34.00	33.42	0.00%	買進		38.50		
DIG	11.20	下跌	下跌		11.53				12.98		
DPG	24.60	下跌	下跌		24.71				31.69		
DPM	13.70	上漲	上漲	12.05	11.69	13.69%			12.75		
DRC	17.35	上漲	下跌	16.70	15.05	3.89%			20.21		
DXG	9.17	上漲	下跌	8.89	7.63	3.15%			12.30		
E1VFN30	11.68	上漲	下跌	11.22	10.49	4.10%			12.43		
FCN	8.17	上漲	下跌	7.58	7.11	7.78%			8.61		
FLC	3.15	上漲	下跌	3.02	2.61	4.30%			4.07		
GEG	20.90	上漲	下跌	20.80	19.06	0.48%			23.01		
GMD	16.50	上漲	下跌	16.50	16.45	0.00%	買進		18.52		
GTN	15.50	上漲	下跌	15.00	13.32	3.33%			17.14		
HAG	3.20	上漲	下跌	2.81	2.77	13.88%			3.33		
HBC	7.18	上漲	下跌	7.31	6.38	-1.78%			9.34		
HCM	15.40	上漲	下跌	13.55	12.67	13.65%			16.42		
HDC	16.40	下跌	下跌		16.68				18.98		
HDG	20.15	上漲	下跌	18.95	17.38	6.33%			22.33		
HPX	27.25	下跌	#N/A		28.28			35.30	#N/A	#N/A	
HSG	5.60	上漲	下跌	5.56	4.85	0.72%			6.59		
HT1	11.95	上漲	下跌	11.95	11.53	0.00%	買進		12.79		
HTM	13.00	上漲	下跌	12.80	10.12	1.56%			16.08		
IBC	21.50	上漲	上漲	20.80	21.07	3.37%		21.75	19.84	-1.15%	
IDI	3.80	上漲	下跌	3.31	3.23	14.80%			4.33		
IJC	9.30	上漲	下跌	9.12	8.33	1.97%			11.37		
ITA	1.93	下跌	下跌		2.02				2.42		
KBC	11.90	上漲	下跌	11.75	10.82	1.28%			12.90		
KDC	15.50	下跌	下跌		16.16				17.88		
KOS	28.50	下跌	上漲		28.51			26.30	26.55	8.37%	
KSB	14.00	上漲	下跌	14.00	13.81	0.00%	買進		17.11		
LDG	4.93	上漲	下跌	4.93	4.89	0.00%	買進		7.02		
LPB	6.50	下跌	下跌		6.71				7.93		
MBG	8.90	上漲	下跌	7.40	5.62	20.27%			16.72		
MBS	9.50	上漲	下跌	9.90	8.60	-4.04%			10.76		
MPC	20.40	上漲	上漲	20.80	17.71	-1.92%		24.10	17.84	-15.35%	

We Create Fortune

NBB	18.00	上漲	下跌	20.05	16.82	-10.22%			18.61		
NKG	5.27	上漲	下跌	5.27	5.26	0.00%	買進		6.71		
NLG	21.60	上漲	下跌	20.80	18.27	3.85%			23.41		
NT2	18.50	上漲	下跌	18.10	16.79	2.21%			19.34		
NTL	16.60	上漲	下跌	17.00	14.71	-2.35%			19.60		
NVB	8.20	下跌	下跌		8.89				9.57		
OGC	2.67	上漲	下跌	2.67	2.54	0.00%	買進		3.29		
PC1	12.40	上漲	下跌	11.80	10.58	5.08%			13.78		
PDR	25.15	下跌	下跌		25.74				26.85		
PHR	40.70	上漲	下跌	38.85	35.08	4.76%			47.10		
PPC	24.15	上漲	下跌	23.60	22.31	2.33%			25.05		
PTB	43.00	上漲	下跌	39.35	38.29	9.28%			45.17		
PVD	9.57	上漲	下跌	8.06	7.68	18.73%			10.67		
PVI	30.70	上漲	上漲	29.70	28.25	3.37%			30.34		
PVS	12.30	上漲	下跌	11.30	9.86	8.85%			13.63		
PVT	9.00	上漲	下跌	8.61	7.98	4.53%			10.00		
QCG	6.46	上漲	下跌	6.46	6.34	0.00%	買進		9.12		
SCR	4.20	上漲	下跌	4.30	3.66	-2.33%			4.97		
SGP	5.40	下跌	下跌		5.59				6.63		
SHB	16.40	上漲	上漲	12.70	13.47	29.13%		7.10	9.71	130.99%	
SHS	7.50	上漲	下跌	6.90	5.84	8.70%			7.84		
SZC	14.20	下跌	下跌		14.23				17.40		
TCH	20.70	上漲	下跌	20.55	16.97	0.73%			25.83		
TCM	15.30	上漲	下跌	13.45	12.31	13.75%			15.77		
TDH	6.78	上漲	下跌	6.73	5.92	0.74%			7.82		
TNG	12.30	上漲	下跌	9.70	9.41	26.80%			12.69		
TTB	2.51	下跌	下跌		2.57				4.19		
VGC	15.90	上漲	下跌	14.90	14.52	6.71%			16.05		
VGT	6.80	下跌	下跌		7.01				8.40		
VHC	26.80	上漲	下跌	25.10	22.49	6.77%			28.79		
VND	11.50	下跌	下跌		12.19				13.15		
VNG	13.45	上漲	下跌	12.90	12.45	4.26%			14.83		
VPI	41.80	下跌	上漲		41.91			41.30	40.58	1.21%	

We Create Fortune

SMALLCAPS 小型股票趨勢追蹤表

股票	價格	短期趨勢	中期趨勢	短期買進價格	短期停損	暫計短期利潤%	短期訊號	中期買進價格	中期停損	暫計中期利潤%	中期訊號
AAV	5.00	上漲	下跌	5.00	4.37	0.00%			6.04		
AGR	2.55	下跌	下跌		2.61				3.15		
AMD	2.98	下跌	下跌		3.28				4.86		
APG	9.05	上漲	下跌	8.75	8.03	3.43%			10.05		
ART	2.40	下跌	上漲		2.44			2.30	2.29	4.35%	賣出
BCG	5.13	上漲	下跌	4.94	4.27	3.85%			6.42		
C4G	4.50	上漲	下跌	4.50	4.45	0.00%	買進		5.66		
C69	5.50	上漲	下跌	5.40	4.22	1.85%			8.46		
CCL	5.55	上漲	下跌	4.68	4.51	18.59%			6.30		
CVT	17.90	上漲	上漲	16.90	15.75	5.92%			17.79		
DAH	9.58	上漲	下跌	9.26	8.20	3.46%			10.18		
DLG	1.53	下跌	下跌		1.69				2.21		
DRH	3.75	上漲	下跌	3.75	3.74	0.00%	買進		5.63		
DTD	10.30	下跌	下跌		10.63				12.32		
EVG	2.42	上漲	下跌	2.47	2.18	-2.02%			2.73		
FIT	5.60	下跌	下跌		5.88				8.10		
FTM	1.37	下跌	下跌		1.47				2.43		
FUESS V50	10.40	上漲	下跌	9.90	9.45	5.05%			10.58		
GKM	16.00	上漲	上漲	15.70	14.79	1.91%		14.90	14.87	7.38%	
HAH	9.60	上漲	下跌	9.44	9.00	1.69%			10.15		
HAI	2.74	下跌	下跌		3.13				4.77		
HAR	2.60	上漲	下跌	2.56	2.20	1.56%			3.54		
HDA	6.90	下跌	下跌		7.09				8.03		
HHP	13.30	上漲	上漲	13.80	12.65	-3.62%		13.20	11.66	0.76%	
HHS	3.40	下跌	下跌		3.61				4.53		
HID	2.27	下跌	下跌		2.29				2.94		
HII	13.40	下跌	上漲		13.58			11.00	11.88	21.82%	
HQC	1.09	下跌	下跌		1.13				1.37		
HSL	5.00	上漲	下跌	4.10	3.82	21.95%			5.76		
HUT	1.50	下跌	下跌		1.59				2.33		
HVG	5.80	下跌	下跌	5.62	5.87	4.51%	賣出		6.74		
HVH	6.78	下跌	下跌		7.46				11.29		
IDJ	15.80	下跌	下跌		17.99				19.86		

We Create Fortune

JVC	2.54	上漲	下跌	2.53	2.19	0.40%			3.48		
KLF	1.50	下跌	上漲		1.70			1.50	1.44	0.00%	
LCG	4.72	上漲	下跌	4.51	4.12	4.66%			5.71		
LGL	4.19	下跌	下跌		4.66				5.80		
LHG	13.40	上漲	下跌	12.60	11.70	6.35%			13.83		
LMH	1.17	下跌	下跌		1.30				2.93		
MST	2.50	下跌	下跌		3.53				5.43		
NDN	15.80	上漲	下跌	15.80	14.65	0.00%	買進		16.21		
PHC	10.50	上漲	下跌	10.50	10.30	0.00%	買進		10.94		
PLP	6.94	上漲	下跌	6.94	6.91	0.00%	買進		9.14		
PVB	11.20	上漲	下跌	9.60	8.38	16.67%			12.80		
PVC	5.20	上漲	下跌	4.90	4.49	6.12%			5.70		
PVX	0.80	下跌	下跌		0.95				1.16		
PXL	7.70	上漲	上漲	8.10	7.37	-4.94%		6.70	6.88	14.93%	
SHI	8.80	上漲	下跌	8.70	8.06	1.15%			9.06		
SJF	1.28	下跌	下跌		1.35				1.72		
SPP	0.50	下跌	下跌		0.74				1.76		
TDC	7.05	上漲	下跌	7.06	6.38	-0.14%			7.82		
TIG	5.50	上漲	下跌	5.30	4.53	3.77%			6.68		
TLH	2.53	下跌	下跌		2.74				3.40		
TNA	14.20	下跌	下跌		15.48				18.74		
TNI	10.40	下跌	下跌		10.54				10.85		
TSC	2.02	下跌	下跌		2.26				2.78		
TTF	1.99	下跌	下跌		2.14				2.78		
TTH	1.60	下跌	下跌		1.80				2.47		
TVC	26.20	下跌	下跌		27.46			14.30	26.65	86.40%	賣出
VC3	17.00	上漲	上漲	15.80	16.16	7.59%			16.61		
VCR	8.30	下跌	上漲		8.70			12.90	7.61	-35.66%	
VNA	2.10	下跌	下跌		2.21				3.13		
VNE	3.66	上漲	下跌	3.65	3.37	0.27%			3.94		
VRC	5.18	下跌	下跌		5.29				8.81		

We Create Fortune

胡志明市交易所 (HSX)

	收盤	漲跌%
VNI	760.33	1.65%
VN30	700.32	1.32%
VN Mid	734.69	1.51%
VN Small	631.72	1.34%

河內交易所 (HSX)

	收盤	漲跌%
HNI	105.08	1.11%
HN30	197.88	2.35%
VNX AllSh	675.84	1.28%

UPCOM 市場 (UPCoM)

	收盤	漲跌%
UPCoM	50.74	0.85%

外資交易	成交值(十億盾)
買進	511.67
賣出	802.65
買超/賣超	-290.98

外資交易	成交值(十億盾)
買進	2.53
賣出	19.02
買超/賣超	-16.49

外資交易	成交值(十億盾)
買進	22.80
賣出	42.47
買超/賣超	-19.67

上漲排名/股碼	漲跌 (VND)	漲跌%
ROS	280	7.00%
ABS	2300	6.99%
MSH	1800	6.98%
D2D	3300	6.90%
SVI	4100	6.90%

上漲排名/股碼	漲跌 (VND)	漲跌%
NDN	1400	9.72%
SHS	600	8.70%
TNG	700	6.03%
NTP	1700	5.94%
SHB	900	5.81%

上漲排名/股碼	漲跌 (VND)	漲跌%
M10	2019	10.25%
SIP	6617	9.69%
VEA	2665	8.20%
LPB	311	5.02%
BSR	213	3.80%

下跌排名/股碼	漲跌 (VND)	漲跌%
TVB	-1200	-6.78%
NBB	-1000	-5.26%
TLG	-900	-3.05%
CII	-550	-2.95%
NHH	-750	-1.86%

下跌排名/股碼	漲跌 (VND)	漲跌%
TAR	-3700	-9.87%
SHN	-600	-8.45%
L14	-1000	-1.76%
CEO	-100	-1.49%
ACB	-200	-0.99%

下跌排名/股碼	漲跌 (VND)	漲跌%
LTG	-151	-0.81%
MCH	-373	-0.54%
NTC	-683	-0.45%
BOT	-51	-0.09%
DNA	0	0.00%

*備註：市值>5,000 億盾；成交值>15 億盾

市值排名/股碼	十億盾
VIC	317,948
VCB	250,349
VHM	230,266
VNM	172,396
BID	152,636

市值排名/股碼	十億盾
ACB	33,462
SHB	27,208
VCG	10,954
VCS	9,456
PVI	7,095

市值排名/股碼	十億盾
ACV	103,540
MCH	48,295
VEA	43,191
BCM	19,677
MVN	17,417

交易量排名/股碼	成交值	30 日均
ROS	28,786,410	12,492,476
STB	9,821,780	11,549,040
FLC	9,713,410	12,268,884
PVD	8,974,900	5,307,433
POW	8,939,620	4,260,534

交易量排名/股碼	成交值	30 日均
SHB	8,217,068	9,238,688
PVS	6,747,583	5,351,258
KLF	4,310,273	6,098,580
ACB	4,068,966	5,389,271
MST	3,856,016	1,137,509

交易量排名/股碼	成交值	30 日均
LPB	4,539,160	3,115,562
BSR	3,914,822	3,266,485
OIL	1,106,711	462,658
VIB	1,074,312	1,131,400
C4G	748,300	301,049

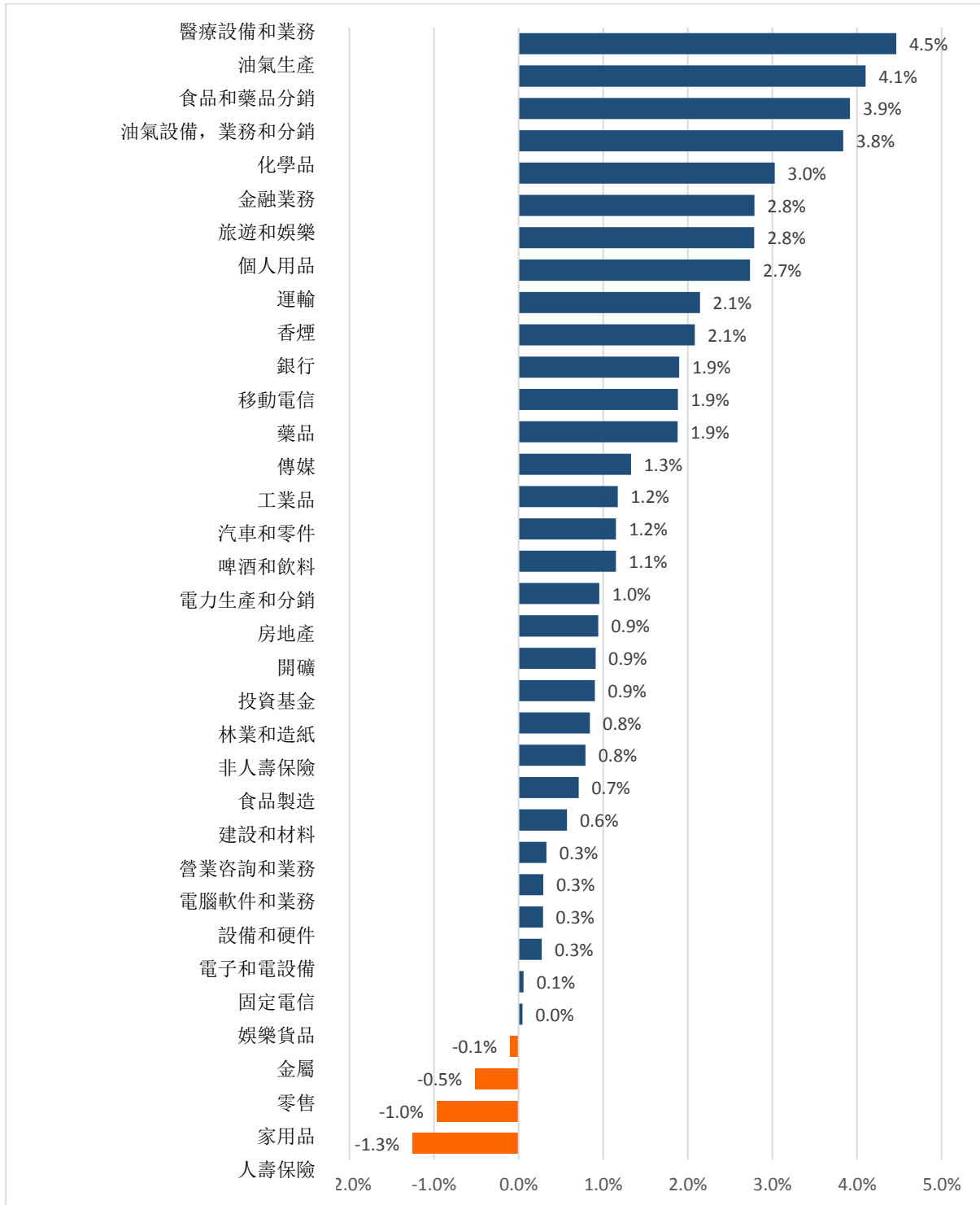
資料源: Bloomberg & Yuanta Research

資料源: Bloomberg & Yuanta Research

資料源: Bloomberg & Yuanta Research

We Create Fortune

各行業板塊的交易走勢

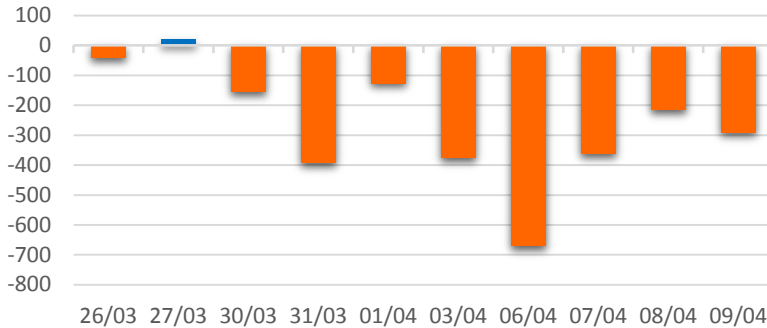


資料源: FimPro - YSVN

We Create Fortune

外資買進賣統計

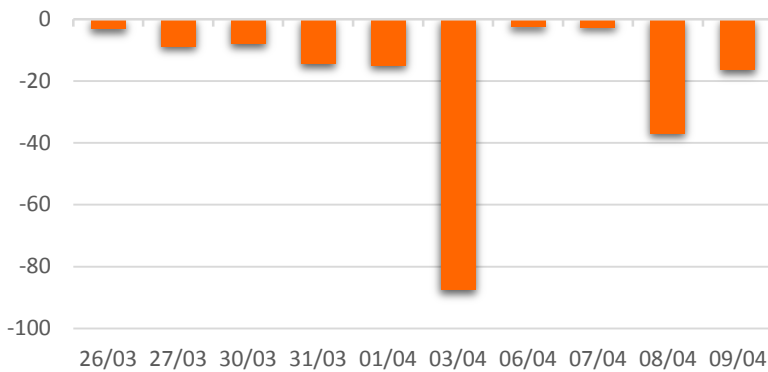
HSX 外資每日買/賣超



證券代碼	買超金額 (百萬盾)	證券代碼	賣超金額 (百萬盾)
VCB	37,806	VIC	127,528
MSN	15,890	HPG	34,067
PNJ	15,778	POW	32,174
GAS	8,100	HDB	24,880
NVL	5,957	PVT	24,137

HSX 外資買/賣超的前 5 名

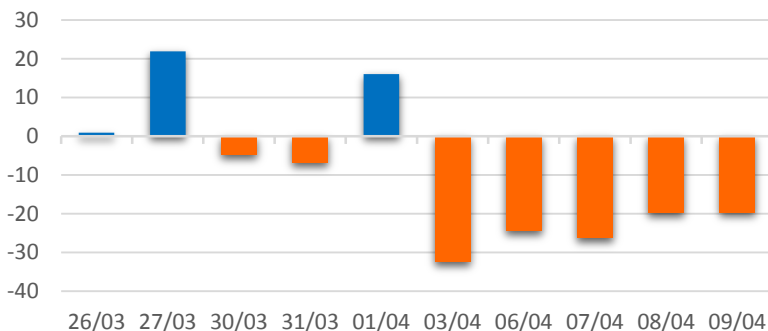
HNX 外資每日買/賣超



證券代碼	買超金額 (百萬盾)	證券代碼	賣超金額 (百萬盾)
CEO	379	TNG	3,292
SHE	119	IDJ	3,076
INN	59	TIG	2,315
HHP	49	SED	1,924
WCS	47	SHS	1,338

HNX 外資買/賣超的前 5 名

UPCOM 外資每日買/賣超



證券代碼	買超金額 (百萬盾)	證券代碼	賣超金額 (百萬盾)
VEA	6,673	ACV	12,244
MCH	177	BSR	9,683
KDF	149	VIB	4,194
QNS	99	NTC	2,977
MH3	71	TTD	134

UPCOM 外資買/賣超的前 5 名

源: FiinPro - YSVN



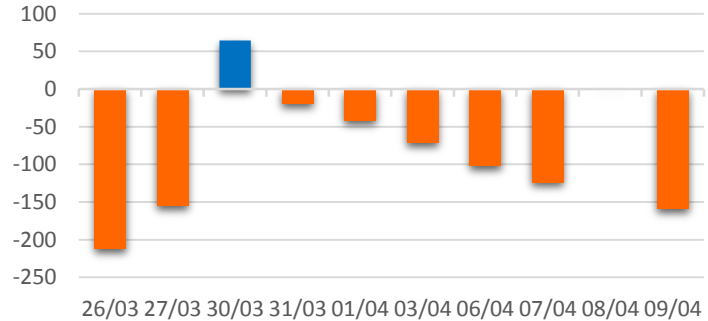
We Create **Fortune**

自營進出統計

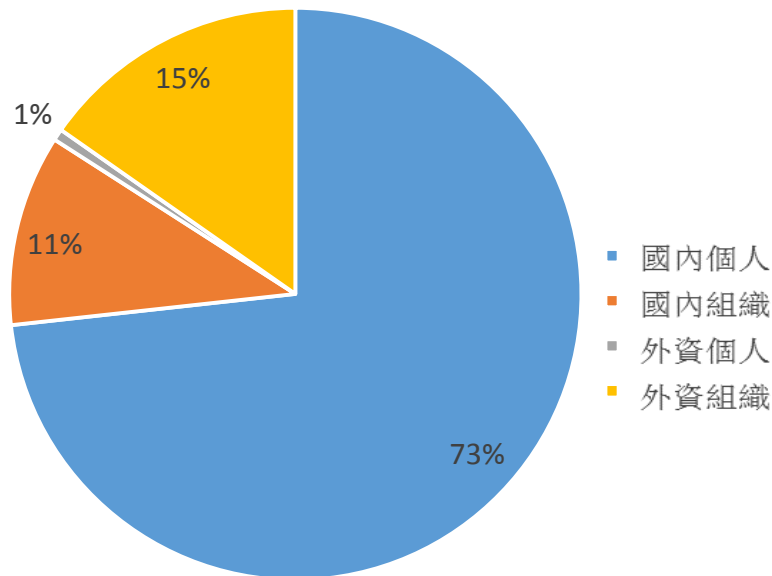
證券代碼	買超金額 (百萬盾)	證券代碼	賣超金額 (百萬盾)
MBB	8,669	NBB	90,780
VCB	3,247	PLX	14,275
SSI	1,980	MWG	12,986
VPB	1,969	FPT	11,496
CTG	1,544	HPG	11,427

券商自營交易最大前名

券商自營交易每日買/賣超 (bil.VND)



越南證券市場投資人類別統計

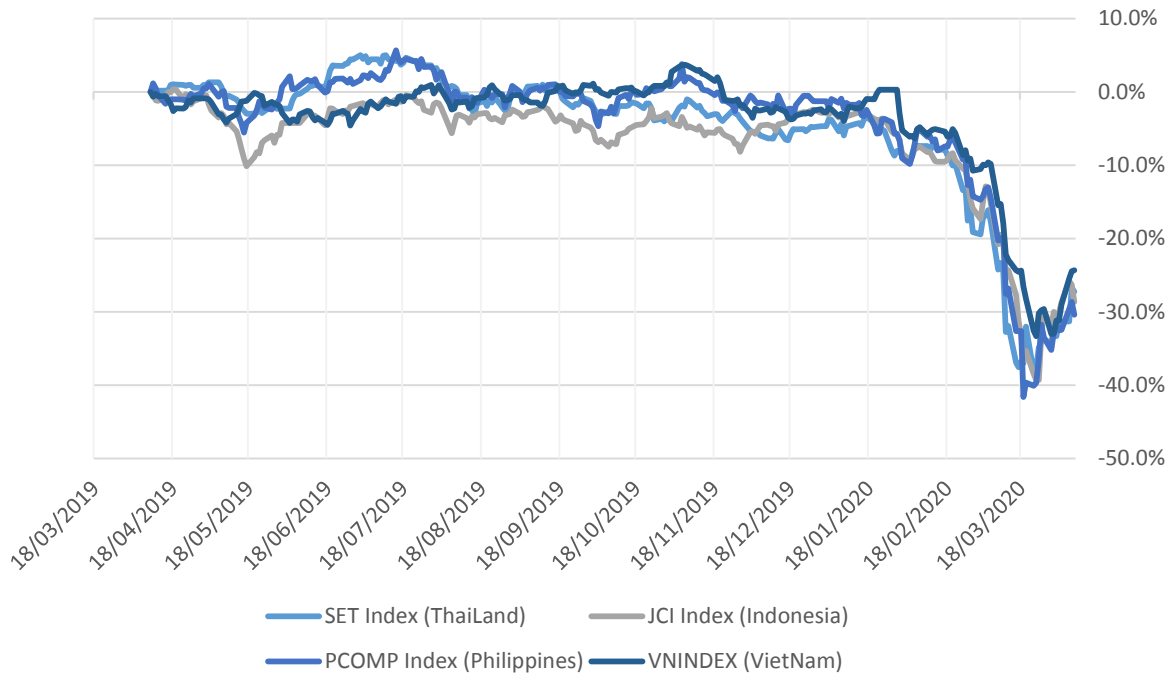


資料源: FinPro - YSVN



We Create Fortune

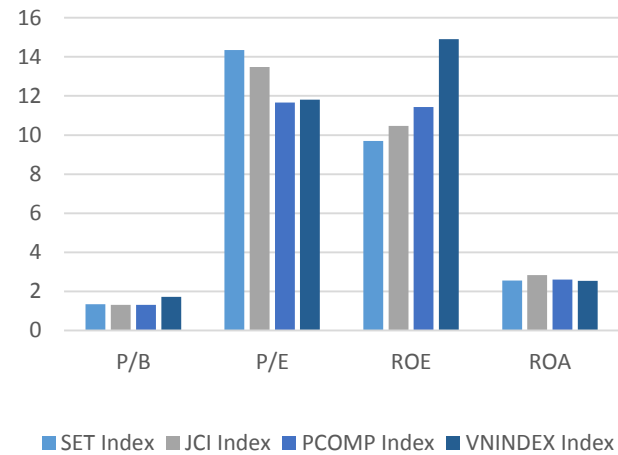
東南亞主要市場走勢比較



東南亞主要市場數據

		Thailand	Indonesia	Philippines	Vietnam
P/B		1.3x	1.3x	1.3x	1.7x
P/E		14.3x	13.5x	11.7x	11.8x
ROE	%	9.69	10.48	11.43	14.91
ROA	%	2.56	2.84	2.60	2.54
Vốn hóa	Tỷ USD	394.61	338.62	137.20	110.96
GTGD	Triệu USD	2.43	0.34	0.10	0.12
LS cổ tức	%	4.15	3.43	2.30	2.43

源: Bloomberg & YSVN





We Create **Fortune**

元大證券（越南）公司

個人客戶分析部

Nguyễn Thế Minh

研究分析經理

+84 28 3622 6868 ext 3826

minh.nguyen@yuanta.com.vn

Lý Thị Hiền

研究分析主管

+84 28 3622 6868 ext 3908

hien.ly@yuanta.com.vn

Quách Đức Khánh

高級分析專員

+84 28 3622 6868 ext 3833

khanh.quach@yuanta.com.vn

Phạm Tấn Phát

高級分析專員

+84 28 3622 6868 ext 3880

phat.pham@yuanta.com.vn

Nguyễn Trịnh Ngọc Hồng

分析專員

+84 28 3622 6868 ext 3832

hong.nguyen@yuanta.com.vn

個人客戶業務部

Nguyễn Thanh Tùng

總公司業務經理

+84 28 3622 6868 ext 3609

tung.nguyen@yuanta.com.vn

Nguyễn Việt Quang

河內分行經理

+84 28 3622 6868 ext 3404

quang.nguyen@yuanta.com.vn

Võ Thị Thu Thủy

平陽分行經理

+84 28 3622 6868 ext 3505

thuy.vo@yuanta.com.vn

Nguyễn Mạnh Hoạt

堤岸分行經理

+84 28 3622 6868 ext 3847

hoat.nguyen@yuanta.com.vn

Bùi Quốc Phong

同奈分行經理

+84 28 3622 6868

phong.bui@yuanta.com.vn

Chung Kim Hoa

華人客戶部經理

+84 28 3622 6868 ext 3828

hoa.chung@yuanta.com.vn

Đinh Thị Thu Cúc

頭頓分行經理

+84 28 3622 6868 ext 3203

cuc.dinh@yuanta.com.vn

Võ Đình Tuấn

峴港分行經理

+84 28 3622 6868 ext 3301

tuan.vo@yuanta.com.vn

Nguyễn Đức Hoàn

河內南部營業中心經理

+84 28 3622 6868 ext 3409

hoan.nguyen@yuanta.com.vn



We Create **Fortune**

Appendix A: Important Disclosures

Analyst Certification

Each research analyst primarily responsible for the content of this research report, in whole or in part, certifies that with respect to each security or issuer that the analyst covered in this report: (1) all of the views expressed accurately reflect his or her personal views about those securities or issuers; and (2) no part of his or her compensation was, is, or will be, directly or indirectly, related to the specific recommendations or views expressed by that research analyst in the research report.

Ratings Definitions

BUY: We have a positive outlook on the stock based on our expected absolute or relative return over the investment period. Our thesis is based on our analysis of the company's outlook, financial performance, catalysts, valuation and risk profile. We recommend investors add to their position.

HOLD-Outperform: In our view, the stock's fundamentals are relatively more attractive than peers at the current price. Our thesis is based on our analysis of the company's outlook, financial performance, catalysts, valuation and risk profile.

HOLD-Underperform: In our view, the stock's fundamentals are relatively less attractive than peers at the current price. Our thesis is based on our analysis of the company's outlook, financial performance, catalysts, valuation and risk profile.

SELL: We have a negative outlook on the stock based on our expected absolute or relative return over the investment period. Our thesis is based on our analysis of the company's outlook, financial performance, catalysts, valuation and risk profile. We recommend investors reduce their position.

Under Review: We actively follow the company, although our estimates, rating and target price are under review.

Restricted: The rating and target price have been suspended temporarily to comply with applicable regulations and/or Yuanta policies.

Note: Yuanta research coverage with a Target Price is based on an investment period of 12 months. Greater China Discovery Series coverage does not have a formal 12 month Target Price and the recommendation is based on an investment period specified by the analyst in the report.

Global Disclaimer

© 2018 Yuanta. All rights reserved. The information in this report has been compiled from sources we believe to be reliable, but we do not hold ourselves responsible for its completeness or accuracy. It is not an offer to sell or solicitation of an offer to buy any securities. All opinions and estimates included in this report constitute our judgment as of this date and are subject to change without notice.

This report provides general information only. Neither the information nor any opinion expressed herein constitutes an offer or invitation to make an offer to buy or sell securities or other investments. This material is prepared for general circulation to clients and is not intended to provide tailored investment advice and does not take into account the individual financial situation and objectives of any specific person who may receive this report. Investors should seek financial advice regarding the appropriateness of investing in any securities, investments or investment strategies discussed or recommended in this report. The information contained in this report has been compiled from sources believed to be reliable but no representation or warranty, express or implied, is made as to its accuracy, completeness or correctness. This report is not (and should not be construed as) a solicitation to act as securities broker or dealer in any jurisdiction by any person or company that is not legally permitted to carry on such business in that jurisdiction.

Yuanta research is distributed in the United States only to Major U.S. Institutional Investors (as defined in Rule 15a-6 under the Securities Exchange Act of 1934, as amended and SEC staff interpretations thereof). All transactions by a US person in the securities mentioned in this report must be effected through a registered broker-dealer under Section 15 of the Securities Exchange Act of 1934, as amended. Yuanta research is distributed in Taiwan by Yuanta Securities Investment Consulting. Yuanta research is distributed in Hong Kong by Yuanta Securities (Hong Kong) Co. Limited, which is licensed in Hong Kong by the Securities and Futures Commission for regulated activities, including Type 4 regulated activity (advising on securities). In Hong Kong, this research report may not be redistributed, retransmitted or disclosed, in whole or in part or any form or manner, without the express written