

當日市場：修正壓力趨於增加

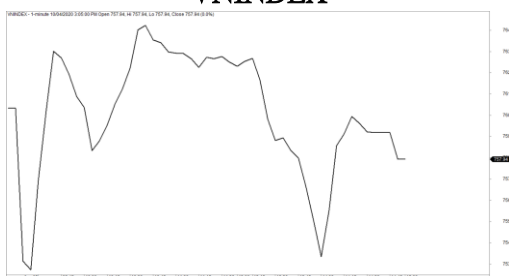
2020/04/10

市場走勢

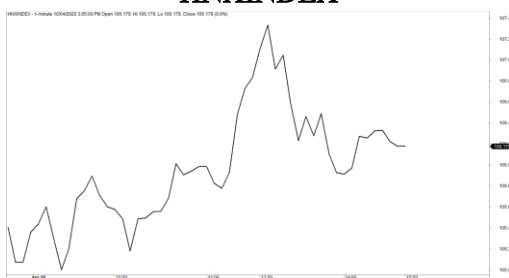
市場指數	VNI	HNI	UPCOM
收盤	757.94	106.18	50.63
%日	-0.31%	1.05%	-0.22%
%週	8.00%	8.52%	3.03%
%月	-9.50%	-0.02%	-5.21%
%年	-22.81%	-1.16%	-10.48%
成交值(十億盾)			
當日	4,066	475	212
日均量/週	4,235	576	237
日均量/月	4,290	564	259
外資進出			
買進	428.74	2.04	7.85
賣出	488.63	16.23	45.69
買賣超	-59.90	-14.18	-37.84
市場漲跌家數			
上漲	150	56	92
下跌	157	80	113
持平	85	237	698
市場指標			
P/E	11.81	9.11	13.15
總市值 (兆盾)	2,654	198	747
股息殖利 率	3.31%	6.13%	5.32%

資料源: Bloomberg - YSVN

VNINDEX



HNIINDEX



市場走勢

連續 7 盤日上漲後，VN-Index 略有修正，下跌 0.31%，收於 757.94 點。相反，HNX-Index 上漲 1.05%，收於 106.18 點。Upcom-Index 略有下跌。三大市場的交易價值達到近 3 兆 9 千億越南盾。

儘管以紅跌收盤，但是因股票旋轉勢頭，所以當天的交易仍然相當平衡。值得注意的是 2 檔航空股：VIC (+7%) 收於 109,100 盾，HVN (+6.8%) 收於 22,050 盾。HPG (+1.3%)，MSN (+1.3%)，PLX (+1.9%) 和 REE (+1.7%) 支撐著該指數。不利的是，VHM (-2.8%)，POW (-2.1%)，VIC (-1%) 以及銀行股均出現了總體修正，但流動性並不高，表明拋售並不十分強勁。證券股的 VCI 和 SHS 達漲停，而 SSI 和 HCM 則略有上漲。

小盤股逆勢而行，因 VNSML-Index 上漲 0.29%，其中 LGL，PXS，DCL，FIT 和 TSC 漲停。

外資繼續保持賣超的趨勢，價值為 1,120 億越南盾。集中拋售 VIC (718 億盾)，ACV (282 億盾)，HDB (207 億盾)。集中購買 VCB (354 億盾)，VNM (151 億盾)。

市場短期觀點

我們認為，市場可能會在接下來幾盤內回調，而 VN-Index 接下來可能會測試 778-810 點的阻力位。同時，市場仍處於積累期，因此我們認為 VN-Index 可能未能克服 778-810 點的阻力位，最近的支撐位為 715 點。此外，股票比例繼續急劇增加，但這是一個高風險的投資區域。

我們的趨勢指標系統在兩個主要指數上維持短期上漲趨勢，VN-Index 和 HNX-Index 分別為 710.53 點和 97.91 點。因此，我們建議短期投資者繼續持有目前的投資組合。同時，投資者應限制當前增加股票比例並限制購買新股票。

建議短線投資比重：70%股票/30%現金。

建議中線投資比重：15%股票/85%現金。

(股票趨勢追蹤圖在下一頁內更新)

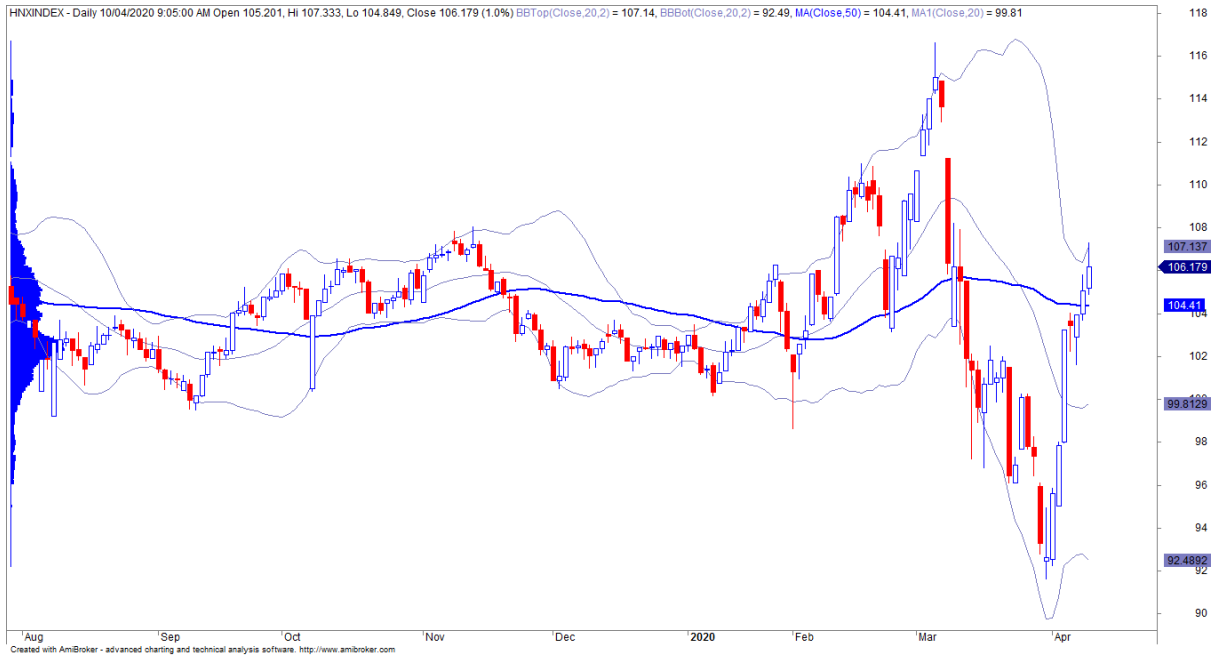


We Create Fortune

技術分析圖



指數技術分析圖 VN-Index



指數技術分析圖 HNX-Index

指數	短期趨勢	中期趨勢	阻力區 1	阻力區 2	支撐區 1	支撐區 2
VN-Index	上漲	下跌	997	1,000	988	953
HNX-Index	上漲	上漲	106	108	99	90
VN30	上漲	下跌	895	935	877	863
VNMidcaps	上漲	下跌	992	1,030	969	963
VNSmallcaps	上漲	下跌	835	845	822	804

We Create Fortune

股票趨勢追蹤表

股票	價格	短期趨勢	中期趨勢	短期買進價格	短期停損	暫計短期利潤%	短期訊號	中期買進價格	中期停損	暫計中期利潤%	中期訊號
AAA	10.65	上漲	下跌	10.80	9.90	-1.39%			11.95		
ACB	19.80	上漲	下跌	20.60	17.97	-3.88%			22.19		
ACV	52.90	上漲	下跌	49.50	43.17	6.87%			56.34		
ANV	16.40	上漲	下跌	14.85	15.69	10.44%			16.44		
ASM	4.25	上漲	下跌	4.15	3.88	2.41%			4.56		
BFC	10.65	上漲	下跌	10.70	10.20	-0.47%			11.56		
BID	36.90	上漲	下跌	36.70	33.99	0.54%			40.35		
BMP	39.60	上漲	下跌	37.95	37.51	4.35%			40.61		
BSR	5.80	上漲	下跌	6.10	4.87	-4.92%			6.90		
BVH	46.00	上漲	下跌	39.50	42.77	16.46%			46.90		
BWE	17.80	上漲	下跌	18.00	16.37	-1.11%			19.61		
CEO	6.60	下跌	下跌		6.75				7.29		
CII	18.40	下跌	下跌		20.46				21.58		
CMG	26.50	上漲	下跌	25.50	23.10	3.92%			28.03		
CMX	10.40	下跌	上漲		11.47			13.50	9.24	-22.96%	
CSM	14.35	下跌	上漲		14.58			12.25	13.53	17.14%	
CTD	53.50	上漲	下跌	54.20	48.05	-1.29%			61.46		
CTG	19.45	上漲	下跌	20.10	17.93	-3.23%			21.98		
CTR	34.00	上漲	下跌	34.50	29.56	-1.45%			39.76		
CVT	17.60	上漲	下跌	16.90	16.34	4.14%			17.79		
DCM	6.40	上漲	上漲	5.86	5.96	9.22%		6.40	6.22	0.00%	買進
DGC	22.30	上漲	下跌	22.50	19.83	-0.89%			24.23		
DGW	21.85	上漲	下跌	20.40	20.24	7.11%			23.06		
DHA	27.50	下跌	下跌		29.95				32.52		
DHC	34.60	上漲	下跌	34.00	31.08	1.76%			36.68		
DHG	89.20	上漲	下跌	82.50	77.72	8.12%			93.96		
DIG	11.20	下跌	下跌		11.53				12.63		
DPG	24.90	上漲	下跌	24.90	24.71	0.00%	買進		29.59		
DPM	13.70	上漲	上漲	12.05	12.64	13.69%		13.70	12.75	0.00%	買進
DPR	35.80	下跌	下跌		36.06				39.12		
DQC	17.45	上漲	上漲	16.75	15.38	4.18%		16.00	13.48	9.06%	
DRC	17.30	上漲	下跌	16.70	15.11	3.59%			18.80		
DXG	9.04	上漲	下跌	8.89	8.07	1.69%			10.75		
EIB	15.15	下跌	下跌		16.43				17.15		

We Create Fortune

FCN	8.10	上漲	下跌	7.58	7.34	6.86%			8.61		
FMC	19.95	上漲	上漲	18.70	18.58	6.68%		19.95	19.54	0.00%	買進
FPT	46.40	上漲	下跌	44.60	43.21	4.04%			49.62		
GAS	67.10	上漲	下跌	63.00	58.65	6.51%			70.18		
GEX	14.90	上漲	下跌	14.60	13.38	2.05%			16.57		
GIL	16.00	下跌	下跌		16.84				19.38		
GMD	16.40	上漲	下跌	16.50	15.00	-0.61%			17.73		
GTN	15.00	上漲	下跌	15.00	13.60	0.00%			17.14		
GVR	10.10	上漲	下跌	10.10	9.49	0.00%	買進		11.07		
HAG	3.14	上漲	下跌	2.81	2.89	11.74%			3.22		
HAX	11.00	上漲	下跌	11.30	10.28	-2.65%			12.65		
HBC	7.05	上漲	下跌	7.31	6.41	-3.56%			8.49		
HCM	15.45	上漲	上漲	13.55	13.63	14.02%		15.45	15.29	0.00%	買進
HDB	20.00	上漲	下跌	20.50	18.31	-2.44%			22.50		
HDC	16.35	下跌	下跌		16.68				18.98		
HDG	20.00	上漲	下跌	18.95	17.88	5.54%			21.43		
HNG	12.70	下跌	下跌		12.78				13.55		
HPG	18.80	上漲	下跌	18.85	16.94	-0.27%			19.92		
HSG	5.60	上漲	下跌	5.56	5.06	0.72%			6.20		
HT1	12.30	上漲	下跌	11.95	10.16	2.93%			12.34		
HUT	1.50	下跌	下跌		1.59				1.94		
HVN	22.05	上漲	下跌	20.65	18.51	6.78%			23.04		
KBC	11.95	上漲	下跌	11.75	10.82	1.70%			12.90		
KDH	19.90	上漲	下跌	20.00	18.21	-0.50%			20.98		
KSB	14.60	上漲	下跌	14.00	11.69	4.29%			16.48		
LCG	4.60	上漲	下跌	4.51	4.13	2.00%			5.15		
LDG	5.10	上漲	下跌	4.93	4.08	3.45%			5.81		
LHG	13.30	上漲	下跌	12.60	12.09	5.56%			13.83		
LPB	6.50	下跌	下跌		6.71				7.48		
MBB	15.55	上漲	下跌	15.75	14.44	-1.27%			16.97		
MPC	19.90	上漲	上漲	20.80	18.39	-4.33%		24.10	17.84	-17.43%	
MSN	60.20	上漲	上漲	52.30	54.48	15.11%		60.20	56.41	0.00%	買進
MSR	14.70	上漲	下跌	15.00	14.16	-2.00%			16.05		
MWG	71.70	上漲	下跌	69.90	65.54	2.58%			77.50		
NDN	16.20	上漲	上漲	15.80	14.22	2.53%		16.20	16.08	0.00%	買進
NKG	5.20	上漲	下跌	5.27	4.60	-1.33%			6.27		
NLG	21.65	上漲	下跌	20.80	19.30	4.09%			23.41		
NT2	18.40	上漲	下跌	18.10	17.28	1.66%			19.04		
NTL	16.90	上漲	下跌	17.50	14.97	-3.43%			19.42		

We Create Fortune

NVL	52.00	下跌	下跌		52.71				55.62		
OIL	6.50	下跌	下跌		6.67				7.56		
PAC	19.40	上漲	下跌	18.85	16.62	2.92%			20.24		
PC1	12.55	上漲	下跌	11.80	10.81	6.36%			13.23		
PDR	25.10	下跌	下跌		25.74				26.58		
PHR	41.90	上漲	下跌	38.85	36.78	7.85%			43.64		
PLX	40.75	上漲	下跌	39.97	36.59	1.96%			43.61		
PNJ	57.60	上漲	下跌	55.50	51.73	3.78%			59.33		
POW	8.53	上漲	下跌	8.14	7.90	4.79%			9.14		
PVT	9.18	上漲	下跌	8.61	7.98	6.62%			10.00		
PPC	24.35	上漲	下跌	23.60	22.57	3.18%			25.05		
PTB	42.80	上漲	下跌	39.35	38.29	8.77%			45.17		
PVB	11.50	上漲	上漲	9.60	9.06	19.79%		11.50	10.98	0.00%	買進
PVD	9.33	上漲	下跌	8.06	8.38	15.76%			9.55		
PVI	30.70	上漲	上漲	29.70	28.56	3.37%		30.70	30.34	0.00%	買進
PVS	12.20	上漲	下跌	11.30	10.43	7.96%			12.44		
PXS	3.52	上漲	下跌	3.08	2.70	14.29%			3.63		
QNS	24.80	上漲	下跌	22.60	22.94	9.73%			25.30		
REE	30.35	上漲	下跌	30.20	27.81	0.50%			31.90		
SAB	141.00	上漲	下跌	137.00	127.60	2.92%			152.82		
SAM	9.24	下跌	上漲		9.46			7.40	8.90	24.86%	
SCR	4.08	上漲	下跌	4.30	3.69	-5.12%			4.82		
SHI	8.76	上漲	下跌	8.70	8.06	0.69%			9.06		
SJS	17.10	上漲	下跌	17.10	16.73	0.00%	買進		19.09		
SKG	8.82	上漲	下跌	7.90	7.91	11.65%			9.18		
SSI	13.30	上漲	上漲	13.25	11.73	0.38%		13.30	13.03	0.00%	買進
STB	9.01	上漲	下跌	8.93	8.29	0.90%			9.71		
TCB	16.75	上漲	下跌	16.95	15.41	-1.18%			18.37		
TCM	15.00	上漲	下跌	13.45	13.30	11.52%			15.44		
TDH	6.95	上漲	下跌	6.73	6.13	3.27%			7.37		
TLH	2.50	下跌	下跌		2.74				3.12		
TNG	11.70	上漲	上漲	9.70	10.42	20.62%		11.70	11.21	0.00%	買進
VCB	70.60	上漲	下跌	65.00	63.39	8.62%			73.63		
VCG	24.60	下跌	下跌		25.24				26.09		
VCS	58.60	上漲	下跌	57.30	54.01	2.27%			68.26		
VGC	15.85	上漲	下跌	14.90	14.74	6.38%			16.05		
VGT	7.10	上漲	下跌	7.10	7.01	0.00%	買進		8.06		
VHC	25.95	上漲	下跌	25.10	24.02	3.39%			27.51		
VHM	67.10	上漲	上漲	66.00	61.85	1.67%		67.10	66.94	0.00%	買進

We Create Fortune

VIB	14.20	下跌	下跌		14.64				15.52		
VIC	95.00	上漲	上漲	86.80	85.26	9.45%		95.00	91.02	0.00%	買進
VIP	4.05	下跌	下跌		4.27				4.57		
VJC	109.10	上漲	下跌	109.10	103.23	0.00%	買進		111.65		
VND	11.50	下跌	下跌		12.19				12.80		
VNG	13.55	上漲	下跌	12.90	12.50	5.04%			14.72		
VNM	99.60	上漲	下跌	94.00	93.42	5.96%			102.01		
VPB	18.65	上漲	下跌	19.45	16.80	-4.11%			22.03		
VPI	41.65	下跌	上漲		41.91			41.30	40.58	0.85%	
VRC	5.19	下跌	下跌		5.29				7.77		
VRE	23.80	上漲	上漲	20.85	20.30	14.15%		23.80	23.66	0.00%	買進
VSC	21.00	上漲	下跌	21.50	20.39	-2.33%			23.65		

LARGECAPS 大型股票趨勢追蹤表

股票	價格	短期趨勢	中期趨勢	短期買進價格	短期停損	暫計短期利潤%	短期訊號	中期買進價格	中期停損	暫計中期利潤%	中期訊號
ACB	19.80	上漲	下跌	20.60	17.97	-3.88%			22.19		
BID	36.90	上漲	下跌	36.70	33.99	0.54%			40.35		
BSR	5.80	上漲	下跌	6.10	4.87	-4.92%			6.90		
BVH	46.00	上漲	下跌	39.50	42.77	16.46%			46.90		
CTG	19.45	上漲	下跌	20.10	17.93	-3.23%			21.98		
FPT	46.40	上漲	下跌	44.60	43.21	4.04%			49.62		
GAS	67.10	上漲	下跌	63.00	58.65	6.51%			70.18		
GEX	14.90	上漲	下跌	14.60	13.38	2.05%			16.57		
GVR	10.10	上漲	下跌	10.10	9.49	0.00%	買進		11.07		
HDB	20.00	上漲	下跌	20.50	18.31	-2.44%			22.50		
HNG	12.70	下跌	下跌		12.78				13.55		
HPG	18.80	上漲	下跌	18.85	16.94	-0.27%			19.92		
HVN	22.05	上漲	下跌	20.65	18.51	6.78%			23.04		
KDH	19.90	上漲	下跌	20.00	18.21	-0.50%			20.98		
MBB	15.55	上漲	下跌	15.75	14.44	-1.27%			16.97		
MSN	60.20	上漲	上漲	52.30	54.48	15.11%		60.20	56.41	0.00%	買進
MWG	71.70	上漲	下跌	69.90	65.54	2.58%			77.50		
NVL	52.00	下跌	下跌		52.71				55.62		
OIL	6.50	下跌	下跌		6.67				7.56		
PLX	40.75	上漲	下跌	39.97	36.59	1.96%			43.61		
PNJ	57.60	上漲	下跌	55.50	51.73	3.78%			59.33		

We Create Fortune

POW	8.53	上漲	下跌	8.14	7.90	4.79%			9.14		
QNS	24.80	上漲	下跌	22.60	22.94	9.73%			25.30		
REE	30.35	上漲	下跌	30.20	27.81	0.50%			31.90		
ROS	4.10	上漲	下跌	4.28	3.52	-4.21%			6.80		
SBT	13.50	下跌	下跌		13.91				15.86		
SSI	13.30	上漲	上漲	13.25	11.73	0.38%		13.30	13.03	0.00%	買進
STB	9.01	上漲	下跌	8.93	8.29	0.90%			9.71		
TCB	16.75	上漲	下跌	16.95	15.41	-1.18%			18.37		
TPB	17.20	下跌	下跌		18.55				23.94		
VCB	70.60	上漲	下跌	65.00	63.39	8.62%			73.63		
VCG	24.60	下跌	下跌		25.24				26.09		
VCS	58.60	上漲	下跌	57.30	54.01	2.27%			68.26		
VEA	33.40	上漲	下跌	31.50	31.22	6.03%			59.45		
VGI	21.90	上漲	下跌	22.60	19.74	-3.10%			25.85		
VHM	67.10	上漲	上漲	66.00	61.85	1.67%		67.10	66.94	0.00%	買進
VIB	14.20	下跌	下跌		14.64				15.52		
VIC	95.00	上漲	上漲	86.80	85.26	9.45%		95.00	91.02	0.00%	買進
VJC	109.10	上漲	下跌	109.10	103.23	0.00%	買進		111.65		
VNM	99.60	上漲	下跌	94.00	93.42	5.96%			102.01		
VPB	18.65	上漲	下跌	19.45	16.80	-4.11%			22.03		
VRE	23.80	上漲	上漲	20.85	20.30	14.15%		23.80	23.66	0.00%	買進

MIDCAPS 中型股票趨勢追蹤表

股票	價格	短期趨勢	中期趨勢	短期買進價格	短期停損	暫計短期利潤%	短期訊號	中期買進價格	中期停損	暫計中期利潤%	中期訊號
AAA	10.65	上漲	下跌	10.80	9.90	-1.39%			11.95		
ANV	16.40	上漲	下跌	14.85	15.69	10.44%			16.44		
ASM	4.25	上漲	下跌	4.15	3.88	2.41%			4.56		
BMI	16.10	上漲	下跌	16.95	14.87	-5.01%			18.85		
BMP	39.60	上漲	下跌	37.95	37.51	4.35%			40.61		
BWE	17.80	上漲	下跌	18.00	16.37	-1.11%			19.61		
CEO	6.60	下跌	下跌		6.75				7.29		
CII	18.40	下跌	下跌		20.46				21.58		
CRE	15.80	下跌	下跌		16.08				17.38		
CTI	19.20	下跌	下跌		21.75				23.07		
CTR	34.00	上漲	下跌	34.50	29.56	-1.45%			39.76		

We Create Fortune

D2D	51.00	上漲	下跌	51.10	43.73	-0.20%			57.71		
DBD	50.10	上漲	下跌	48.80	47.71	2.66%			50.57		
DCM	6.40	上漲	上漲	5.86	5.96	9.22%		6.40	6.22	0.00%	買進
DGW	21.85	上漲	下跌	20.40	20.24	7.11%			23.06		
DHC	34.60	上漲	下跌	34.00	31.08	1.76%			36.68		
DIG	11.20	下跌	下跌		11.53				12.63		
DPG	24.90	上漲	下跌	24.90	24.71	0.00%	買進		29.59		
DPM	13.70	上漲	上漲	12.05	12.64	13.69%		13.70	12.75	0.00%	買進
DRC	17.30	上漲	下跌	16.70	15.11	3.59%			18.80		
DXG	9.04	上漲	下跌	8.89	8.07	1.69%			10.75		
E1VFN30	11.50	上漲	下跌	11.22	10.75	2.50%			11.99		
FCN	8.10	上漲	下跌	7.58	7.34	6.86%			8.61		
FLC	3.00	上漲	下跌	3.02	2.74	-0.66%			3.57		
GEG	20.90	上漲	下跌	20.80	19.06	0.48%			22.70		
GMD	16.40	上漲	下跌	16.50	15.00	-0.61%			17.73		
GTN	15.00	上漲	下跌	15.00	13.60	0.00%			17.14		
HAG	3.14	上漲	下跌	2.81	2.89	11.74%			3.22		
HBC	7.05	上漲	下跌	7.31	6.41	-3.56%			8.49		
HCM	15.45	上漲	上漲	13.55	13.63	14.02%		15.45	15.29	0.00%	買進
HDC	16.35	下跌	下跌		16.68				18.98		
HDG	20.00	上漲	下跌	18.95	17.88	5.54%			21.43		
HPX	27.60	下跌	#N/A		28.28			35.30	#N/A	#N/A	
HSG	5.60	上漲	下跌	5.56	5.06	0.72%			6.20		
HT1	12.30	上漲	下跌	11.95	10.16	2.93%			12.34		
HTM	12.80	上漲	下跌	12.80	10.67	0.00%			15.81		
IBC	21.70	上漲	上漲	20.80	21.07	4.33%		21.75	20.03	-0.23%	
IDI	3.60	上漲	下跌	3.31	3.34	8.76%			3.77		
IJC	9.20	上漲	下跌	9.12	8.50	0.88%			10.53		
ITA	1.91	下跌	下跌		2.02				2.27		
KBC	11.95	上漲	下跌	11.75	10.82	1.70%			12.90		
KDC	15.10	下跌	下跌		16.16				17.43		
KOS	28.80	上漲	上漲	28.80	28.51	0.00%	買進	26.30	26.55	9.51%	
KSB	14.60	上漲	下跌	14.00	11.69	4.29%			16.48		
LDG	5.10	上漲	下跌	4.93	4.08	3.45%			5.81		
LPB	6.50	下跌	下跌		6.71				7.48		
MBG	8.20	上漲	下跌	7.40	6.62	10.81%			14.73		
MBS	9.50	上漲	下跌	9.90	8.60	-4.04%			10.76		
MPC	19.90	上漲	上漲	20.80	18.39	-4.33%		24.10	17.84	-17.43%	

We Create Fortune

NBB	18.80	上漲	上漲	20.05	16.84	-6.23%		18.80	18.61	0.00%	買進
NKG	5.20	上漲	下跌	5.27	4.60	-1.33%			6.27		
NLG	21.65	上漲	下跌	20.80	19.30	4.09%			23.41		
NT2	18.40	上漲	下跌	18.10	17.28	1.66%			19.04		
NTL	16.90	上漲	下跌	17.00	14.97	-0.59%			19.42		
NVB	8.20	下跌	下跌		8.89				9.18		
OGC	2.77	上漲	下跌	2.67	2.30	3.75%			2.92		
PC1	12.55	上漲	下跌	11.80	10.81	6.36%			13.23		
PDR	25.10	下跌	下跌		25.74				26.58		
PHR	41.90	上漲	下跌	38.85	36.78	7.85%			43.64		
PPC	24.35	上漲	下跌	23.60	22.57	3.18%			25.05		
PTB	42.80	上漲	下跌	39.35	38.29	8.77%			45.17		
PVD	9.33	上漲	下跌	8.06	8.38	15.76%			9.55		
PVI	30.70	上漲	上漲	29.70	28.56	3.37%		30.70	30.34	0.00%	買進
PVS	12.20	上漲	下跌	11.30	10.43	7.96%			12.44		
PVT	9.18	上漲	下跌	8.61	7.98	6.62%			10.00		
QCG	6.01	上漲	下跌	6.46	5.27	-6.97%			7.51		
SCR	4.08	上漲	下跌	4.30	3.69	-5.12%			4.82		
SGP	5.90	上漲	下跌	5.90	5.59	0.00%	買進		6.54		
SHB	17.50	上漲	上漲	12.70	14.18	37.80%		7.10	9.88	146.48%	
SHS	8.20	上漲	上漲	6.90	6.24	18.84%		8.20	7.64	0.00%	買進
SZC	14.30	上漲	下跌	14.30	14.23	0.00%	買進		16.12		
TCH	20.00	上漲	下跌	20.55	18.29	-2.68%			23.67		
TCM	15.00	上漲	下跌	13.45	13.30	11.52%			15.44		
TDH	6.95	上漲	下跌	6.73	6.13	3.27%			7.37		
TNG	11.70	上漲	上漲	9.70	10.42	20.62%		11.70	11.21	0.00%	買進
TTB	2.51	下跌	下跌		2.57				3.86		
VGC	15.85	上漲	下跌	14.90	14.74	6.38%			16.05		
VGT	7.10	上漲	下跌	7.10	7.01	0.00%	買進		8.06		
VHC	25.95	上漲	下跌	25.10	24.02	3.39%			27.51		
VND	11.50	下跌	下跌		12.19				12.80		
VNG	13.55	上漲	下跌	12.90	12.50	5.04%			14.72		
VPI	41.65	下跌	上漲		41.91			41.30	40.58	0.85%	

We Create **Fortune**
SMALLCAPS 小型股票趨勢追蹤表

股票	價格	短期趨勢	中期趨勢	短期買進價格	短期停損	暫計短期利潤%	短期訊號	中期買進價格	中期停損	暫計中期利潤%	中期訊號
AAV	4.90	上漲	下跌	5.00	4.37	-2.00%			6.04		
AGR	2.60	下跌	下跌		2.61				2.94		
AMD	2.81	下跌	下跌		3.28				4.02		
APG	9.20	上漲	下跌	8.75	8.24	5.14%			9.84		
ART	2.30	下跌	下跌		2.44				3.02		
BCG	4.95	上漲	下跌	4.94	4.42	0.20%			5.72		
C4G	4.80	上漲	下跌	4.50	3.64	6.67%			5.42		
C69	5.30	上漲	下跌	5.40	4.72	-1.85%			7.87		
CCL	5.40	上漲	下跌	4.68	4.80	15.38%			5.68		
CVT	17.60	上漲	下跌	16.90	16.34	4.14%			17.79		
DAH	9.70	上漲	下跌	9.26	8.20	4.75%			10.18		
DLG	1.53	下跌	下跌		1.69				2.00		
DRH	4.01	上漲	下跌	3.75	2.99	6.93%			4.83		
DTD	10.30	下跌	下跌		10.63				12.32		
EVG	2.43	上漲	下跌	2.47	2.20	-1.62%			2.73		
FIT	5.99	上漲	下跌	5.99	5.88	0.00%	買進		7.35		
FTM	1.33	下跌	下跌		1.47				2.19		
FUESS V50	10.40	上漲	上漲	9.90	9.64	5.05%		10.40	10.31	0.00%	買進
GKM	16.10	上漲	上漲	15.70	15.04	2.55%		14.90	14.87	8.05%	
HAH	9.95	上漲	下跌	9.44	9.00	5.40%			10.15		
HAI	2.64	下跌	下跌		3.13				3.97		
HAR	2.64	上漲	下跌	2.56	2.23	3.13%			3.15		
HDA	6.90	下跌	下跌		7.09				7.81		
HHP	13.50	上漲	上漲	13.80	12.65	-2.17%		13.20	11.66	2.27%	
HHS	3.36	下跌	下跌		3.61				4.08		
HID	2.34	上漲	下跌	2.34	2.29	0.00%	買進		2.69		
HII	12.95	下跌	上漲		13.58			11.00	11.88	17.73%	
HQC	1.07	下跌	下跌		1.13				1.31		
HSL	5.35	上漲	上漲	4.10	4.19	30.49%		5.35	5.01	0.00%	買進
HUT	1.50	下跌	下跌		1.59				1.94		
HVG	5.69	下跌	下跌		6.81				6.74		
HVH	6.83	下跌	下跌		7.46				9.52		
IDJ	16.70	下跌	下跌		17.99				19.86		



We Create Fortune

JVC	2.55	上漲	下跌	2.53	2.26	0.79%			3.00		
KLF	1.40	下跌	下跌		1.70			1.50	1.44	-4.15%	賣出
LCG	4.60	上漲	下跌	4.51	4.13	2.00%			5.15		
LGL	4.48	下跌	下跌		4.66				5.40		
LHG	13.30	上漲	下跌	12.60	12.09	5.56%			13.83		
LMH	1.17	下跌	下跌		1.30				2.56		
MST	2.70	下跌	下跌		3.39				4.98		
NDN	16.20	上漲	上漲	15.80	14.22	2.53%		16.20	16.08	0.00%	買進
PHC	10.10	上漲	下跌	10.50	9.35	-3.81%			10.81		
PLP	7.30	上漲	下跌	6.94	5.44	5.19%			8.53		
PVB	11.50	上漲	上漲	9.60	9.06	19.79%		11.50	10.98	0.00%	買進
PVC	5.10	上漲	下跌	4.90	4.49	4.08%			5.27		
PVX	0.90	下跌	下跌		0.95				1.06		
PXL	7.70	上漲	上漲	8.10	7.37	-4.94%		6.70	6.88	14.93%	
SHI	8.76	上漲	下跌	8.70	8.06	0.69%			9.06		
SJF	1.29	下跌	下跌		1.35				1.66		
SPP	0.40	下跌	下跌		0.66				1.39		
TDC	7.10	上漲	下跌	7.06	6.53	0.57%			7.53		
TIG	5.50	上漲	下跌	5.30	4.53	3.77%			6.68		
TLH	2.50	下跌	下跌		2.74				3.12		
TNA	14.35	下跌	下跌		15.48				18.25		
TNI	10.35	下跌	下跌		10.54				10.85		
TSC	2.16	下跌	下跌		2.26				2.78		
TTF	1.98	下跌	下跌		2.14				2.44		
TTH	1.60	下跌	下跌		1.80				2.14		
TVC	26.50	下跌	下跌		26.83				30.87		
VC3	16.90	上漲	上漲	15.80	16.29	6.96%		16.90	16.61	0.00%	買進
VCR	8.20	下跌	上漲		8.70			12.90	7.61	-36.43%	
VNA	1.90	下跌	下跌		2.21				2.84		
VNE	3.68	上漲	下跌	3.65	3.37	0.82%			3.94		
VRC	5.19	下跌	下跌		5.29				7.77		



We Create Fortune

胡志明市交易所 (HSX)

	收盤	漲跌%
VNI	757.94	-0.31%
VN30	695.74	-0.65%
VN Mid	730.78	-0.53%
VN Small	633.07	0.21%

河內交易所 (HSX)

	收盤	漲跌%
HNI	106.18	1.05%
HN30	200.22	1.18%
VNX AllSh	671.62	-0.62%

UPCOM 市場 (UPCoM)

	收盤	漲跌%
UPCoM	50.63	-0.22%

外資交易	成交值(十億盾)
買進	428.74
賣出	488.63
買超/賣超	-59.9

外資交易	成交值(十億盾)
買進	2.04
賣出	16.23
買超/賣超	-14.18

外資交易	成交值(十億盾)
買進	7.85
賣出	45.69
買超/賣超	-37.84

上漲排名/股碼	漲跌 (VND)	漲跌%
VCI	1150	6.99%
FIT	390	6.96%
VJC	7100	6.96%
MSH	1900	6.88%
GVR	650	6.88%

上漲排名/股碼	漲跌 (VND)	漲跌%
SHS	700	9.33%
SHB	1100	6.71%
IDJ	900	5.70%
DNP	800	4.82%
NDN	400	2.53%

上漲排名/股碼	漲跌 (VND)	漲跌%
M10	3200	14.75%
ACV	3079	6.26%
VGT	330	4.85%
OIL	203	3.17%
SWC	120	0.95%

下跌排名/股碼	漲跌 (VND)	漲跌%
OPC	-3700	-6.98%
TVB	-1150	-6.97%
QCG	-450	-6.97%
ABS	-2450	-6.96%
FRT	-850	-5.36%

下跌排名/股碼	漲跌 (VND)	漲跌%
TNG	-600	-4.88%
L14	-1700	-3.05%
VCS	-900	-1.51%
ACB	-200	-1.00%
DGC	-200	-0.89%

下跌排名/股碼	漲跌 (VND)	漲跌%
LTG	-1181	-6.42%
VEA	-1633	-4.64%
MPC	-584	-2.82%
MCH	-1754	-2.58%
CTR	-822	-2.36%

*備註：市值>5,000 億盾；成交值>15 億盾

市值排名/股碼	十億盾
VIC	324,713
VCB	263,330
VHM	226,976
VNM	174,312
BID	151,630

市值排名/股碼	十億盾
ACB	33,255
SHB	28,788
VCG	10,910
VCS	9,520
PVI	7,095

市值排名/股碼	十億盾
ACV	107,091
MCH	48,024
VEA	46,727
BCM	19,665
BSR	18,023

交易量排名/股碼	成交值	30 日均
ROS	82,343,110	15,817,569
SJS	15,773,701	191,097
HHS	14,065,720	2,033,375
AMD	13,839,620	7,307,958
FLC	13,769,390	12,143,269

交易量排名/股碼	成交值	30 日均
PVS	6,484,461	5,384,326
SHB	4,915,304	8,825,724
HUT	4,442,860	4,449,837
PVX	4,074,069	1,552,511
SHS	3,898,740	1,538,790

交易量排名/股碼	成交值	30 日均
BSR	4,935,592	3,376,203
LPB	1,626,554	2,996,443
OIL	1,072,099	495,859
ACV	906,489	187,225
C4G	788,004	323,330

資料源: Bloomberg & Yuanta Research

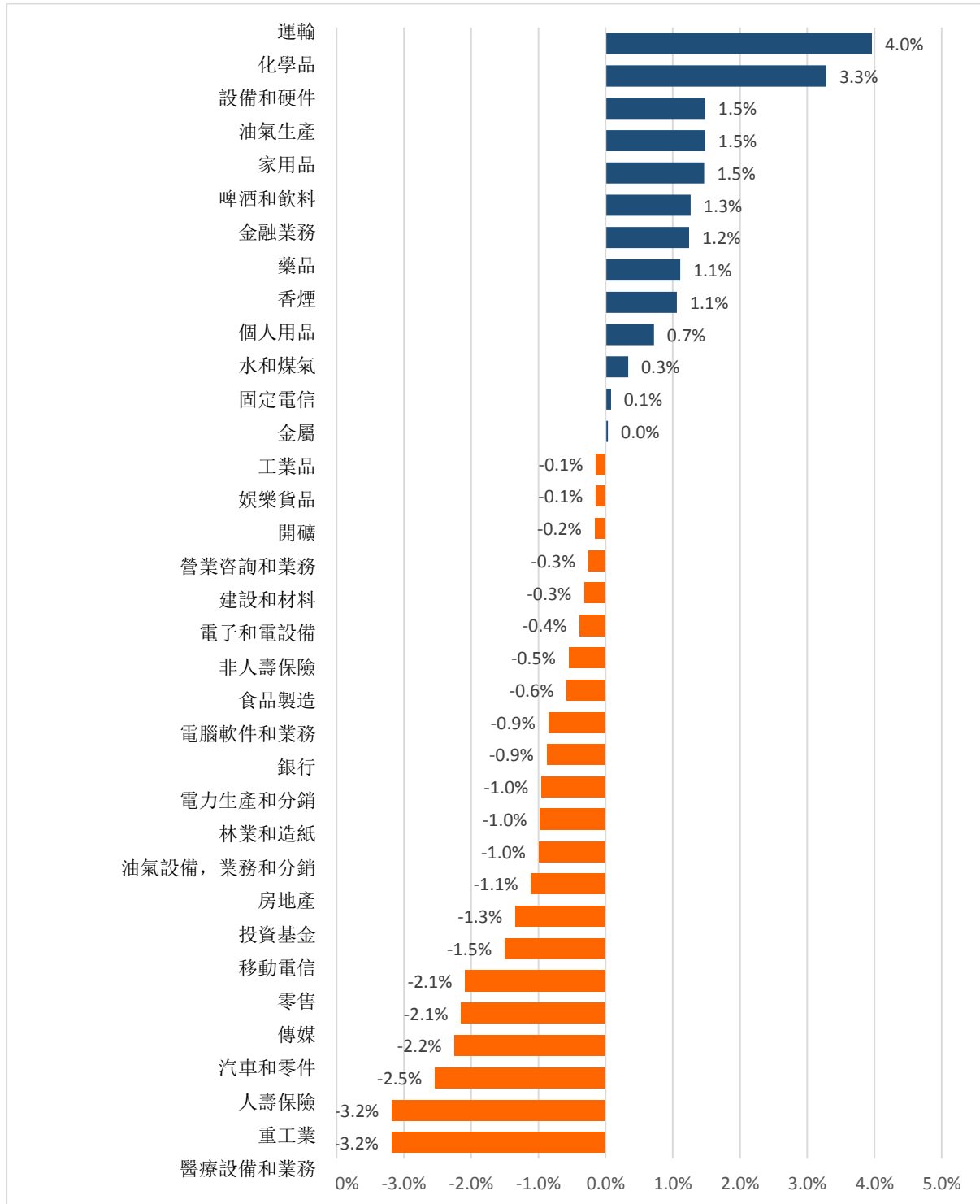
資料源: Bloomberg & Yuanta Research

資料源: Bloomberg & Yuanta Research



We Create Fortune

各行業板塊的交易走勢

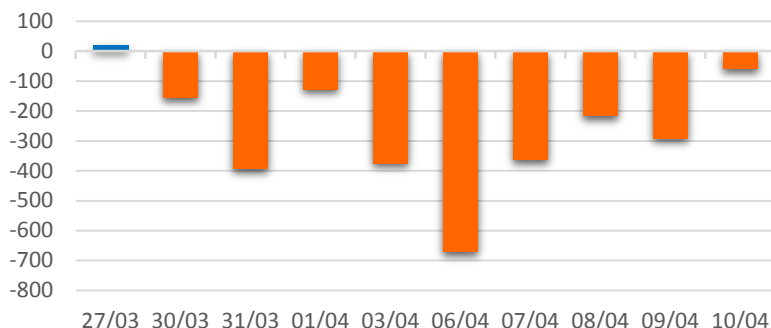


資料源: FiinPro - YSVN

We Create Fortune

外資買進賣統計

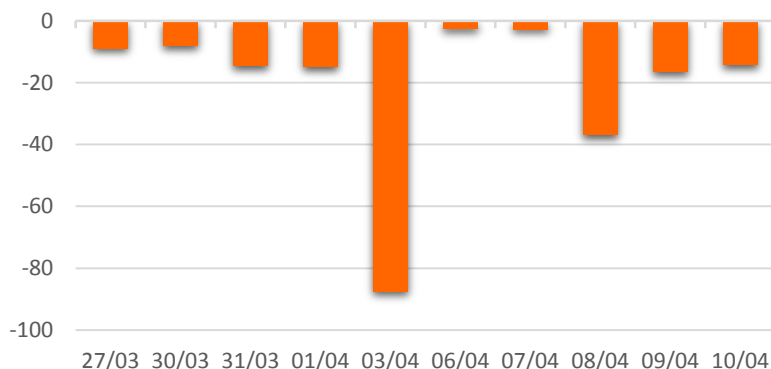
HSX 外資每日買/賣超



證券代碼	買超金額 (百萬盾)	證券代碼	賣超金額 (百萬盾)
VCB	35,442	VIC	71,826
VNM	15,139	HDB	20,750
MSN	14,735	STB	15,650
NLG	7,772	POW	6,685
HCM	6,928	VCI	6,673

HSX 外資買/賣超的前 5 名

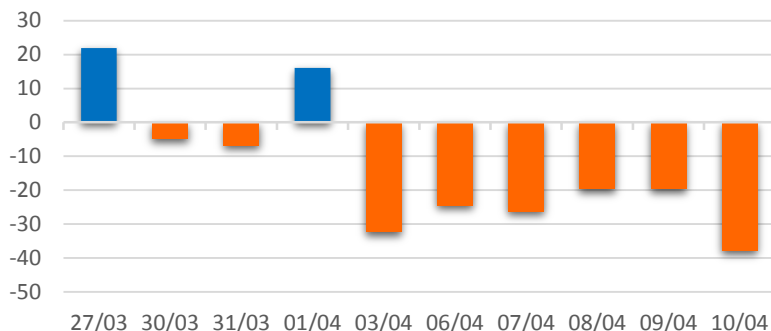
HNX 外資每日買/賣超



證券代碼	買超金額 (百萬盾)	證券代碼	賣超金額 (百萬盾)
TIG	818	SHB	8,798
IDV	160	PVS	4,196
VCS	160	SHS	820
SD6	40	LAS	624
SDT	30	TNG	317

HNX 外資買/賣超的前 5 名

UPCOM 外資每日買/賣超



證券代碼	買超金額 (百萬盾)	證券代碼	賣超金額 (百萬盾)
LTG	171	ACV	28,229
QNS	152	BSR	11,601
VEA	148	CTR	104
MPC	106	DHD	101
VIB	105	SAS	82

UPCOM 外資買/賣超的前 5 名

源: FiinPro - YSVN



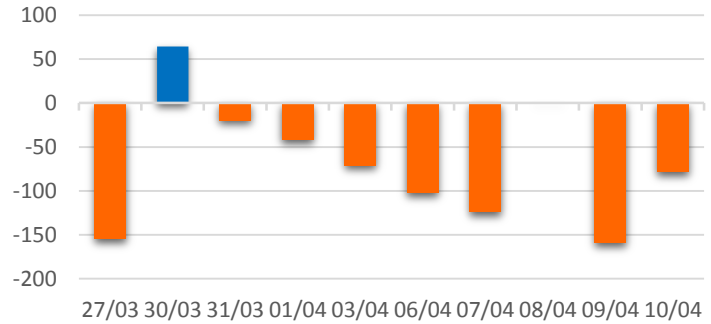
We Create **Fortune**

自營進出統計

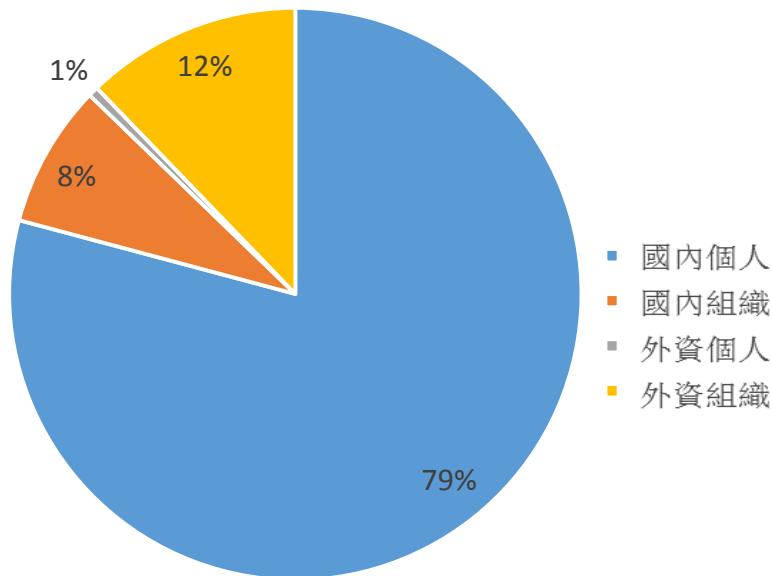
證券代碼	買超金額 (百萬盾)	證券代碼	賣超金額 (百萬盾)
CTG	5,157	PLX	19,905
IMP	1,632	DBC	17,575
NBB	1,289	HPG	10,026
MBB	1,265	CTG	8,777
REE	762	FPT	7,512

券商自營交易最大前名

券商自營交易每日買/賣超 (bil.VND)



越南證券市場投資人類別統計

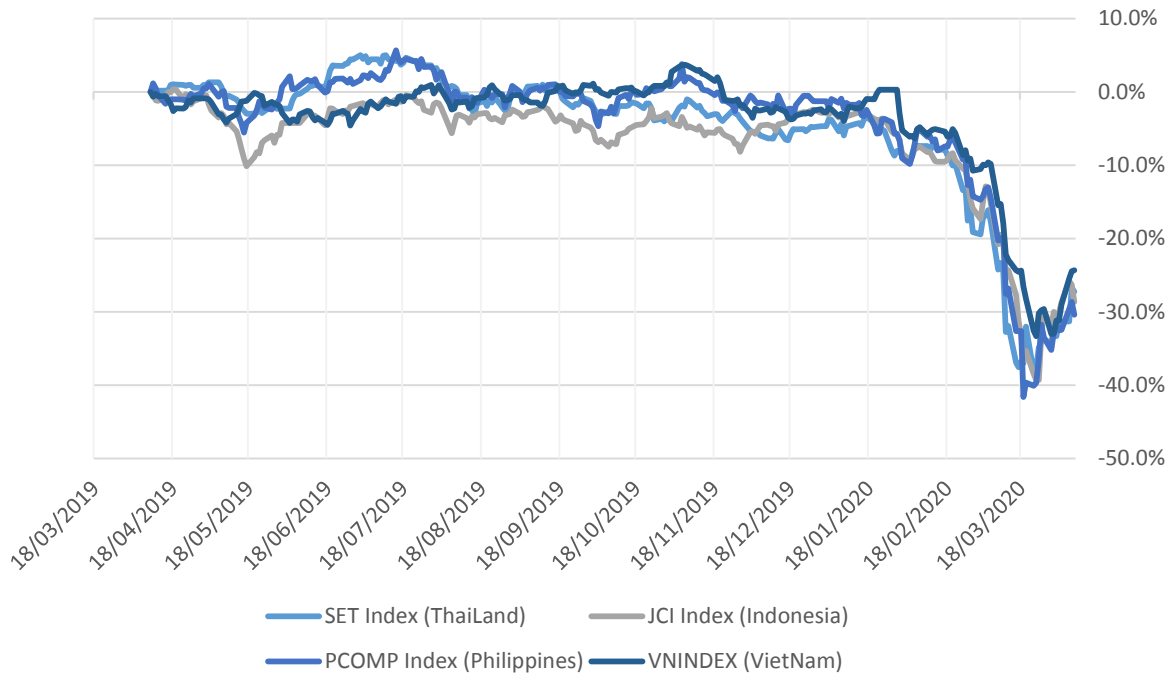


資料源: FinPro - YSVN



We Create Fortune

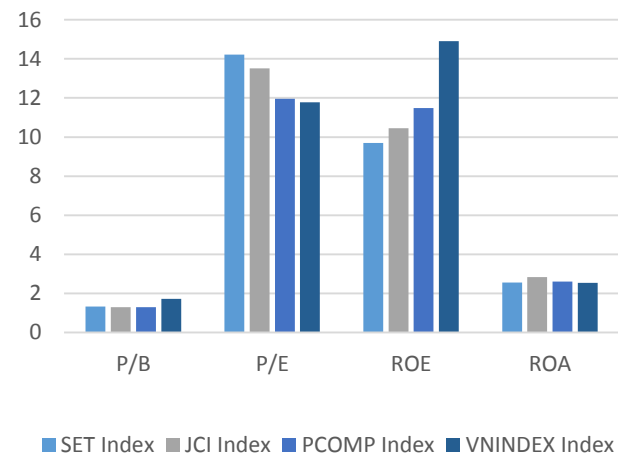
東南亞主要市場走勢比較



東南亞主要市場數據

		Thailand	Indonesia	Philippines	Vietnam
P/B		1.3x	1.3x	1.3x	1.7x
P/E		14.2x	13.5x	12.0x	11.8x
ROE	%	9.69	10.45	11.48	14.91
ROA	%	2.56	2.83	2.61	2.54
Vốn hóa	Tỷ USD	397.70	340.34	137.20	113.22
GTGD	Triệu USD	2.33	0.32	0.10	0.16
LS cổ tức	%	4.18	3.43	2.30	2.44

源: Bloomberg & YSVN





We Create **Fortune**

元大證券（越南）公司

個人客戶分析部

Nguyễn Thế Minh

研究分析經理

+84 28 3622 6868 ext 3826

minh.nguyen@yuanta.com.vn

Lý Thị Hiền

研究分析主管

+84 28 3622 6868 ext 3908

hien.ly@yuanta.com.vn

Quách Đức Khánh

高級分析專員

+84 28 3622 6868 ext 3833

khanh.quach@yuanta.com.vn

Phạm Tấn Phát

高級分析專員

+84 28 3622 6868 ext 3880

phat.pham@yuanta.com.vn

Nguyễn Trịnh Ngọc Hồng

分析專員

+84 28 3622 6868 ext 3832

hong.nguyen@yuanta.com.vn

個人客戶業務部

Nguyễn Thanh Tùng

總公司業務經理

+84 28 3622 6868 ext 3609

tung.nguyen@yuanta.com.vn

Nguyễn Việt Quang

河內分行經理

+84 28 3622 6868 ext 3404

quang.nguyen@yuanta.com.vn

Võ Thị Thu Thủy

平陽分行經理

+84 28 3622 6868 ext 3505

thuy.vo@yuanta.com.vn

Nguyễn Mạnh Hoạt

堤岸分行經理

+84 28 3622 6868 ext 3847

hoat.nguyen@yuanta.com.vn

Bùi Quốc Phong

同奈分行經理

+84 28 3622 6868

phong.bui@yuanta.com.vn

Chung Kim Hoa

華人客戶部經理

+84 28 3622 6868 ext 3828

hoa.chung@yuanta.com.vn

Đinh Thị Thu Cúc

頭頓分行經理

+84 28 3622 6868 ext 3203

cuc.dinh@yuanta.com.vn

Võ Đình Tuấn

峴港分行經理

+84 28 3622 6868 ext 3301

tuun.vo@yuanta.com.vn

Nguyễn Đức Hoàn

河內南部營業中心經理

+84 28 3622 6868 ext 3409

hoan.nguyen@yuanta.com.vn



We Create **Fortune**

Appendix A: Important Disclosures

Analyst Certification

Each research analyst primarily responsible for the content of this research report, in whole or in part, certifies that with respect to each security or issuer that the analyst covered in this report: (1) all of the views expressed accurately reflect his or her personal views about those securities or issuers; and (2) no part of his or her compensation was, is, or will be, directly or indirectly, related to the specific recommendations or views expressed by that research analyst in the research report.

Ratings Definitions

BUY: We have a positive outlook on the stock based on our expected absolute or relative return over the investment period. Our thesis is based on our analysis of the company's outlook, financial performance, catalysts, valuation and risk profile. We recommend investors add to their position.

HOLD-Outperform: In our view, the stock's fundamentals are relatively more attractive than peers at the current price. Our thesis is based on our analysis of the company's outlook, financial performance, catalysts, valuation and risk profile.

HOLD-Underperform: In our view, the stock's fundamentals are relatively less attractive than peers at the current price. Our thesis is based on our analysis of the company's outlook, financial performance, catalysts, valuation and risk profile.

SELL: We have a negative outlook on the stock based on our expected absolute or relative return over the investment period. Our thesis is based on our analysis of the company's outlook, financial performance, catalysts, valuation and risk profile. We recommend investors reduce their position.

Under Review: We actively follow the company, although our estimates, rating and target price are under review.

Restricted: The rating and target price have been suspended temporarily to comply with applicable regulations and/or Yuanta policies.

Note: Yuanta research coverage with a Target Price is based on an investment period of 12 months. Greater China Discovery Series coverage does not have a formal 12 month Target Price and the recommendation is based on an investment period specified by the analyst in the report.

Global Disclaimer

© 2018 Yuanta. All rights reserved. The information in this report has been compiled from sources we believe to be reliable, but we do not hold ourselves responsible for its completeness or accuracy. It is not an offer to sell or solicitation of an offer to buy any securities. All opinions and estimates included in this report constitute our judgment as of this date and are subject to change without notice.

This report provides general information only. Neither the information nor any opinion expressed herein constitutes an offer or invitation to make an offer to buy or sell securities or other investments. This material is prepared for general circulation to clients and is not intended to provide tailored investment advice and does not take into account the individual financial situation and objectives of any specific person who may receive this report. Investors should seek financial advice regarding the appropriateness of investing in any securities, investments or investment strategies discussed or recommended in this report. The information contained in this report has been compiled from sources believed to be reliable but no representation or warranty, express or implied, is made as to its accuracy, completeness or correctness. This report is not (and should not be construed as) a solicitation to act as securities broker or dealer in any jurisdiction by any person or company that is not legally permitted to carry on such business in that jurisdiction.

Yuanta research is distributed in the United States only to Major U.S. Institutional Investors (as defined in Rule 15a-6 under the Securities Exchange Act of 1934, as amended and SEC staff interpretations thereof). All transactions by a US person in the securities mentioned in this report must be effected through a registered broker-dealer under Section 15 of the Securities Exchange Act of 1934, as amended. Yuanta research is distributed in Taiwan by Yuanta Securities Investment Consulting. Yuanta research is distributed in Hong Kong by Yuanta Securities (Hong Kong) Co. Limited, which is licensed in Hong Kong by the Securities and Futures Commission for regulated activities, including Type 4 regulated activity (advising on securities). In Hong Kong, this research report may not be redistributed, retransmitted or disclosed, in whole or in part or any form or manner, without the express written