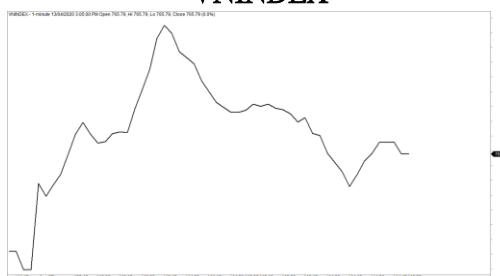


市場走勢

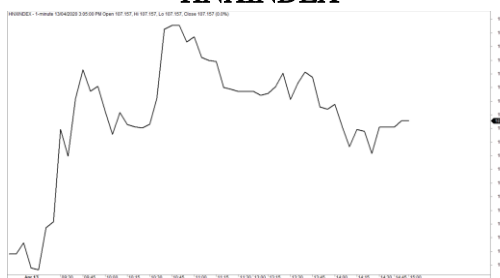
市場指數	VNI	HNI	UPCOM
收盤	765.79	107.16	50.86
%日	1.04%	0.92%	0.45%
%週	3.94%	3.78%	1.05%
%月	0.53%	5.70%	0.73%
%年	-22.09%	-0.50%	-10.20%
<b>成交值(十億盾)</b>			
當日	4,235	485	174
日均量/週	4,194	549	194
日均量/月	4,177	529	244
<b>外資進出</b>			
買進	537.84	2.22	11.71
賣出	785.44	17.55	20.34
買賣超	-247.60	-15.33	-8.63
<b>市場漲跌家數</b>			
上漲	207	74	119
下跌	96	61	68
持平	89	238	716
<b>市場指標</b>			
P/E	11.78	9.22	13.17
總市值 (兆盾)	2,646	199	748
股息殖利 率	3.31%	6.15%	5.40%

資料源: Bloomberg - YSVN

VNINDEX



HNIINDEX



市場走勢

市場延續了上漲趨勢，但 VN-Index 在 775 點大幅震動。VN-Index 收於 765.79 點，上漲 1.04%。HNX-Index 也收盤上漲 0.92%，收於 107.16 點。Upcom-Index 上漲 0.45%。相反，現金流量連續第二盤減少，市場的交易價值僅達 3 兆 6 千億越南盾。

銀行股是支撐該指數的類股，VPB 漲停至 19,950 盾。銀行股中的其他股票，只有 TCB (+2.7%)，SHB (+1.7%)，MBB (+1.3%) 強勁上漲，而其餘僅略有上漲。此外，VRE (+6.9%)，HVN (+6.8%)，VJC (+6%)，HPG (+2.9%)，GAS (+1.3%) 也促進了 VN-Index 的漲勢。

但是，我們注意到今天的拋售壓力似乎更高，使藍籌股大幅下跌或回頭下跌，如 MSN (-3.5%)，PLX (-1.1%)。

其他有值得注意的股票如 BHN 連續第二盤漲停，收於 47,000 盾。航空服務類股（如 ACV，AST）在最近大幅下跌之後，也繼續積極恢復。

外資繼續保持賣超的趨勢，價值達 2,710 億越南盾。集中拋售 VIC (835 億盾)，BID (583 億盾) 和 HDB (499 億盾)。相反，集中購買 VRE (243 億盾)，HPG (143 億盾)。

市場短期觀點

我們認為市場可能在下一盤修正，支撐位為 715 點。同時，市場仍處於積累期，因此現金流將繼續存在分歧，並在盤中頻繁波動，因此投資者應避免追漲。另外，股票比重在風險區域繼續增加，因此短期策略是繼續持有當前的投資組合。

我們的趨勢指標系統在兩個主要指數上維持上漲趨勢，VN-Index 的支撐位為 722.41 點和 HNX-Index 的為 97.91 點。因此，我們建議短期投資者在此期間繼續保持當前的投資組合，並限制追漲和限制買進新股票。

建議短線投資比重：73%股票/27%現金。

(股票趨勢追蹤圖在下一頁內更新)

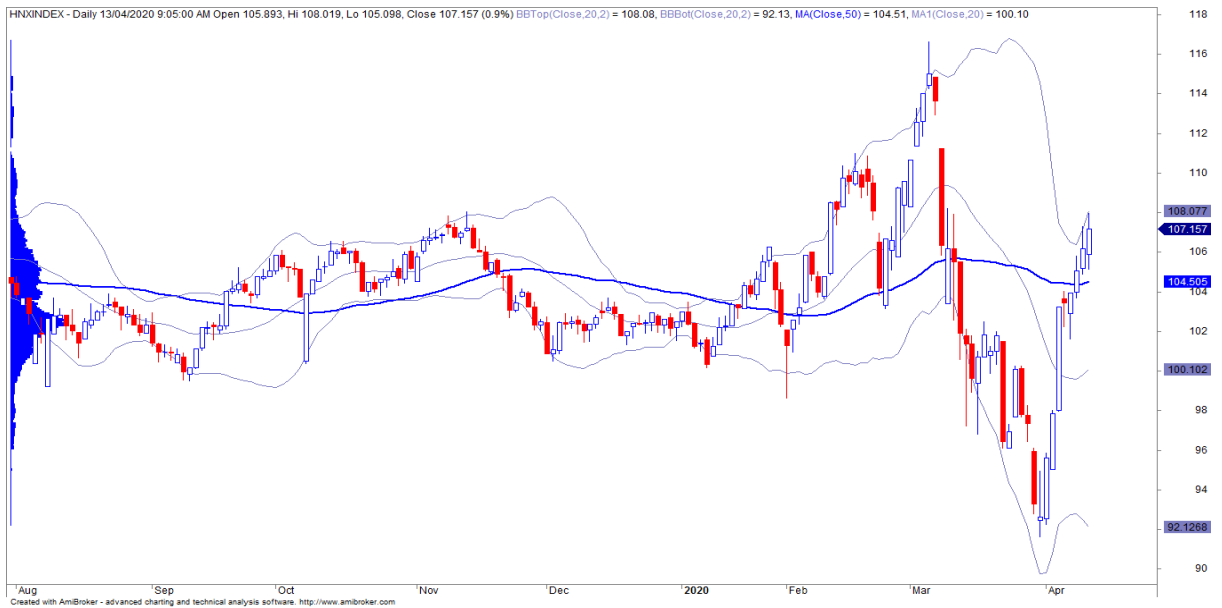


We Create Fortune

### 技術分析圖



指數技術分析圖 VN-Index



指數技術分析圖 HNX-Index

指數	短期趨勢	中期趨勢	阻力區 1	阻力區 2	支撐區 1	支撐區 2
VN-Index	上漲	下跌	997	1,000	988	953
HNX-Index	上漲	上漲	106	108	99	90
VN30	上漲	下跌	895	935	877	863
VNMidcaps	上漲	下跌	992	1,030	969	963
VNSmallcaps	上漲	下跌	835	845	822	804

We Create Fortune

## 股票趨勢追蹤表

股票	價格	短期趨勢	中期趨勢	短期買進價格	短期停損	暫計短期利潤%	短期訊號	中期買進價格	中期停損	暫計中期利潤%	中期訊號
AAA	10.65	上漲	下跌	10.80	9.90	-1.39%			11.95		
ACB	20.00	上漲	下跌	20.60	17.97	-2.91%			22.19		
ACV	54.40	上漲	下跌	49.50	46.05	9.90%			56.34		
ANV	16.75	上漲	上漲	14.85	15.69	12.79%			16.44		
ASM	4.26	上漲	下跌	4.15	3.88	2.65%			4.56		
BFC	10.20	下跌	下跌	10.70	10.20	-4.67%	賣出		11.56		
BID	37.15	上漲	下跌	36.70	33.99	1.23%			40.35		
BMP	39.55	上漲	下跌	37.95	37.51	4.22%			40.61		
BSR	5.80	上漲	下跌	6.10	4.91	-4.92%			6.90		
BVH	46.25	上漲	下跌	39.50	42.77	17.09%			46.90		
BWE	18.00	上漲	下跌	18.00	16.38	0.00%			19.61		
CEO	6.80	上漲	下跌	6.80	6.75	0.00%	買進		7.29		
CII	18.65	下跌	下跌		20.36				21.58		
CMG	26.50	上漲	下跌	25.50	23.61	3.92%			28.03		
CMX	11.10	下跌	上漲		11.47			13.50	9.24	-17.78%	
CSM	14.20	下跌	上漲		14.58			12.25	13.53	15.92%	
CTD	53.50	上漲	下跌	54.20	48.05	-1.29%			61.46		
CTG	19.60	上漲	下跌	20.10	17.93	-2.49%			21.98		
CTR	35.10	上漲	下跌	34.50	29.56	1.74%			39.76		
CVT	17.30	上漲	下跌	16.90	16.59	2.37%			17.79		
DCM	6.21	上漲	下跌	5.86	5.96	5.97%		6.40	6.22	-2.79%	買進
DGC	22.80	上漲	下跌	22.50	20.10	1.33%			24.23		
DGW	22.00	上漲	下跌	20.40	20.24	7.84%			23.06		
DHA	27.75	下跌	下跌		29.83				32.52		
DHC	34.65	上漲	下跌	34.00	31.95	1.91%			36.68		
DHG	89.20	上漲	下跌	82.50	81.41	8.12%			93.96		
DIG	10.95	下跌	下跌		11.53				12.63		
DPG	24.90	上漲	下跌	24.90	21.84	0.00%			29.59		
DPM	13.85	上漲	上漲	12.05	12.64	14.94%		13.70	12.75	1.09%	買進
DPR	35.25	下跌	下跌		36.06				39.12		
DQC	17.05	上漲	上漲	16.75	15.44	1.79%		16.00	13.48	6.56%	
DRC	17.10	上漲	下跌	16.70	15.48	2.40%			18.80		
DXG	9.05	上漲	下跌	8.89	8.07	1.80%			10.75		
EIB	15.20	下跌	下跌		16.43				17.15		

We Create Fortune

FCN	8.30	上漲	下跌	7.58	7.45	9.50%			8.61		
FMC	19.95	上漲	上漲	18.70	18.58	6.68%		19.95	19.54	0.00%	買進
FPT	46.50	上漲	下跌	44.60	43.21	4.26%			49.62		
GAS	68.00	上漲	下跌	63.00	59.98	7.94%			70.18		
GEX	15.00	上漲	下跌	14.60	13.46	2.74%			16.57		
GIL	16.00	下跌	下跌		16.84				19.38		
GMD	16.70	上漲	下跌	16.50	15.00	1.21%			17.73		
GTN	14.70	上漲	下跌	15.00	13.60	-2.00%			17.14		
GVR	10.15	上漲	下跌	10.10	8.93	0.50%			11.07		
HAG	3.13	上漲	下跌	2.81	2.89	11.39%			3.22		
HAX	11.75	上漲	下跌	11.30	10.28	3.98%			12.65		
HBC	7.25	上漲	下跌	7.31	6.41	-0.82%			8.49		
HCM	15.50	上漲	上漲	13.55	13.63	14.39%		15.45	15.29	0.32%	買進
HDB	20.20	上漲	下跌	20.50	18.31	-1.46%			22.50		
HDC	16.50	下跌	下跌		16.68				18.98		
HDG	20.80	上漲	下跌	18.95	17.95	9.76%			21.43		
HNG	12.70	下跌	下跌		12.78				13.55		
HPG	19.35	上漲	下跌	18.85	16.94	2.65%			19.92		
HSG	5.65	上漲	下跌	5.56	5.06	1.62%			6.20		
HT1	12.20	上漲	下跌	11.95	10.94	2.09%			12.34		
HUT	1.60	上漲	下跌	1.60	1.59	0.00%	買進		1.94		
HVN	23.55	上漲	上漲	20.65	19.01	14.04%			23.04		
KBC	11.85	上漲	下跌	11.75	10.82	0.85%			12.90		
KDH	20.15	上漲	下跌	20.00	18.24	0.75%			20.98		
KSB	15.05	上漲	下跌	14.00	12.71	7.50%			16.48		
LCG	4.70	上漲	下跌	4.51	4.14	4.21%			5.15		
LDG	5.10	上漲	下跌	4.93	4.15	3.45%			5.81		
LHG	13.60	上漲	下跌	12.60	12.39	7.94%			13.83		
LPB	6.60	下跌	下跌		6.71				7.48		
MBB	15.75	上漲	下跌	15.75	14.44	0.00%			16.97		
MPC	19.90	上漲	上漲	20.80	18.39	-4.33%		24.10	17.84	-17.43%	
MSN	58.10	上漲	上漲	52.30	55.61	11.09%		60.20	56.41	-3.49%	買進
MSR	14.90	上漲	下跌	15.00	14.16	-0.67%			16.05		
MWG	75.00	上漲	下跌	69.90	65.54	7.30%			77.50		
NDN	16.00	上漲	下跌	15.80	15.09	1.27%		16.20	16.08	-0.72%	買進
NKG	5.20	上漲	下跌	5.27	4.60	-1.33%			6.27		
NLG	21.40	上漲	下跌	20.80	19.30	2.88%			23.41		
NT2	18.30	上漲	下跌	18.10	17.28	1.10%			19.04		
NTL	17.35	上漲	下跌	17.50	15.07	-0.86%			19.42		

We Create Fortune

NVL	52.00	下跌	下跌		52.71				55.62		
OIL	6.60	下跌	下跌		6.67				7.56		
PAC	20.40	上漲	上漲	18.85	17.63	8.22%			20.24		
PC1	13.15	上漲	下跌	11.80	11.48	11.44%			13.23		
PDR	25.15	下跌	下跌		25.74				26.58		
PHR	41.05	上漲	下跌	38.85	37.14	5.66%			43.64		
PLX	40.35	上漲	下跌	39.97	36.72	0.95%			43.61		
PNJ	57.60	上漲	下跌	55.50	51.73	3.78%			59.33		
POW	8.80	上漲	下跌	8.14	7.90	8.11%			9.14		
PVT	9.18	上漲	下跌	8.61	8.15	6.62%			10.00		
PPC	24.65	上漲	下跌	23.60	22.57	4.45%			25.05		
PTB	43.40	上漲	下跌	39.35	38.29	10.29%			45.17		
PVB	12.60	上漲	上漲	9.60	9.58	31.25%		11.50	10.98	9.57%	買進
PVD	9.90	上漲	上漲	8.06	8.38	22.83%			9.55		
PVI	30.80	上漲	上漲	29.70	28.56	3.70%		30.70	30.34	0.33%	買進
PVS	12.30	上漲	下跌	11.30	10.43	8.85%			12.44		
PXS	3.76	上漲	上漲	3.08	3.02	22.08%			3.63		
QNS	24.70	上漲	下跌	22.60	23.21	9.29%			25.30		
REE	30.40	上漲	下跌	30.20	28.16	0.66%			31.90		
SAB	141.00	上漲	下跌	137.00	127.60	2.92%			152.82		
SAM	9.25	下跌	上漲		9.46			7.40	8.90	25.00%	
SCR	4.09	上漲	下跌	4.30	3.69	-4.88%			4.82		
SHI	8.79	上漲	下跌	8.70	8.06	1.03%			9.06		
SJS	18.25	上漲	下跌	17.10	14.74	6.73%			19.09		
SKG	9.21	上漲	上漲	7.90	7.91	16.58%			9.18		
SSI	13.15	上漲	上漲	13.25	11.96	-0.75%		13.30	13.03	-1.13%	買進
STB	9.04	上漲	下跌	8.93	8.29	1.23%			9.71		
TCB	17.20	上漲	下跌	16.95	15.41	1.47%			18.37		
TCM	14.55	上漲	下跌	13.45	13.34	8.18%			15.44		
TDH	7.13	上漲	下跌	6.73	6.17	5.94%			7.37		
TLH	2.54	下跌	下跌		2.74				3.12		
TNG	11.50	上漲	上漲	9.70	10.42	18.56%		11.70	11.21	-1.71%	買進
VCB	70.80	上漲	下跌	65.00	64.32	8.92%			73.63		
VCG	24.70	下跌	下跌		25.24				26.09		
VCS	57.10	上漲	下跌	57.30	54.01	-0.35%			68.26		
VGC	15.75	上漲	下跌	14.90	14.74	5.70%			16.05		
VGT	8.10	上漲	上漲	7.10	6.19	14.08%			8.06		
VHC	25.70	上漲	下跌	25.10	24.02	2.39%			27.51		
VHM	67.30	上漲	上漲	66.00	61.85	1.97%		67.10	66.94	0.30%	買進

We Create Fortune

VIB	14.20	下跌	下跌		14.64				15.52		
VIC	96.00	上漲	上漲	86.80	85.26	10.60%		95.00	91.02	1.05%	買進
VIP	4.10	下跌	下跌		4.27				4.57		
VJC	115.70	上漲	上漲	109.10	98.10	6.05%			111.65		
VND	11.35	下跌	下跌		12.19				12.80		
VNG	13.30	上漲	下跌	12.90	12.72	3.10%			14.72		
VNM	99.10	上漲	下跌	94.00	93.42	5.43%			102.01		
VPB	19.95	上漲	下跌	19.45	16.80	2.57%			22.03		
VPI	42.00	上漲	上漲	42.00	41.91	0.00%	買進	41.30	40.58	1.69%	
VRC	5.16	下跌	下跌		5.29				7.77		
VRE	25.45	上漲	上漲	20.85	20.70	22.06%		23.80	23.66	6.93%	買進
VSC	21.65	上漲	下跌	21.50	20.39	0.70%			23.65		

### LARGECAPS 大型股票趨勢追蹤表

股票	價格	短期趨勢	中期趨勢	短期買進價格	短期停損	暫計短期利潤%	短期訊號	中期買進價格	中期停損	暫計中期利潤%	中期訊號
ACB	20.00	上漲	下跌	20.60	17.97	-2.91%			22.19		
BID	37.15	上漲	下跌	36.70	33.99	1.23%			40.35		
BSR	5.80	上漲	下跌	6.10	4.91	-4.92%			6.90		
BVH	46.25	上漲	下跌	39.50	42.77	17.09%			46.90		
CTG	19.60	上漲	下跌	20.10	17.93	-2.49%			21.98		
FPT	46.50	上漲	下跌	44.60	43.21	4.26%			49.62		
GAS	68.00	上漲	下跌	63.00	59.98	7.94%			70.18		
GEX	15.00	上漲	下跌	14.60	13.46	2.74%			16.57		
GVR	10.15	上漲	下跌	10.10	8.93	0.50%			11.07		
HDB	20.20	上漲	下跌	20.50	18.31	-1.46%			22.50		
HNG	12.70	下跌	下跌		12.78				13.55		
HPG	19.35	上漲	下跌	18.85	16.94	2.65%			19.92		
HVN	23.55	上漲	上漲	20.65	19.01	14.04%			23.04		
KDH	20.15	上漲	下跌	20.00	18.24	0.75%			20.98		
MBB	15.75	上漲	下跌	15.75	14.44	0.00%			16.97		
MSN	58.10	上漲	上漲	52.30	55.61	11.09%		60.20	56.41	-3.49%	買進
MWG	75.00	上漲	下跌	69.90	65.54	7.30%			77.50		
NVL	52.00	下跌	下跌		52.71				55.62		
OIL	6.60	下跌	下跌		6.67				7.56		
PLX	40.35	上漲	下跌	39.97	36.72	0.95%			43.61		
PNJ	57.60	上漲	下跌	55.50	51.73	3.78%			59.33		

We Create Fortune

POW	8.80	上漲	下跌	8.14	7.90	8.11%			9.14		
QNS	24.70	上漲	下跌	22.60	23.21	9.29%			25.30		
REE	30.40	上漲	下跌	30.20	28.16	0.66%			31.90		
ROS	4.08	上漲	下跌	4.28	3.52	-4.67%			6.80		
SBT	14.00	上漲	下跌	14.00	13.91	0.00%	買進		15.86		
SSI	13.15	上漲	上漲	13.25	11.96	-0.75%		13.30	13.03	-1.13%	買進
STB	9.04	上漲	下跌	8.93	8.29	1.23%			9.71		
TCB	17.20	上漲	下跌	16.95	15.41	1.47%			18.37		
TPB	17.40	下跌	下跌		18.55				23.94		
VCB	70.80	上漲	下跌	65.00	64.32	8.92%			73.63		
VCG	24.70	下跌	下跌		25.24				26.09		
VCS	57.10	上漲	下跌	57.30	54.01	-0.35%			68.26		
VEA	35.00	上漲	下跌	31.50	31.22	11.11%			59.45		
VGI	22.30	上漲	下跌	22.60	19.74	-1.33%			25.85		
VHM	67.30	上漲	上漲	66.00	61.85	1.97%		67.10	66.94	0.30%	買進
VIB	14.20	下跌	下跌		14.64				15.52		
VIC	96.00	上漲	上漲	86.80	85.26	10.60%		95.00	91.02	1.05%	買進
VJC	115.70	上漲	上漲	109.10	98.10	6.05%			111.65		
VNM	99.10	上漲	下跌	94.00	93.42	5.43%			102.01		
VPB	19.95	上漲	下跌	19.45	16.80	2.57%			22.03		
VRE	25.45	上漲	上漲	20.85	20.70	22.06%		23.80	23.66	6.93%	買進

### MIDCAPS 中型股票趨勢追蹤表

股票	價格	短期趨勢	中期趨勢	短期買進價格	短期停損	暫計短期利潤%	短期訊號	中期買進價格	中期停損	暫計中期利潤%	中期訊號
AAA	10.65	上漲	下跌	10.80	9.90	-1.39%			11.95		
ANV	16.75	上漲	上漲	14.85	15.69	12.79%			16.44		
ASM	4.26	上漲	下跌	4.15	3.88	2.65%			4.56		
BMI	17.20	上漲	下跌	16.95	14.87	1.47%			18.85		
BMP	39.55	上漲	下跌	37.95	37.51	4.22%			40.61		
BWE	18.00	上漲	下跌	18.00	16.38	0.00%			19.61		
CEO	6.80	上漲	下跌	6.80	6.75	0.00%	買進		7.29		
CII	18.65	下跌	下跌		20.36				21.58		
CRE	16.70	上漲	下跌	16.70	16.08	0.00%	買進		17.38		
CTI	19.30	下跌	下跌		21.75				23.07		
CTR	35.10	上漲	下跌	34.50	29.56	1.74%			39.76		

We Create Fortune

D2D	51.00	上漲	下跌	51.10	45.76	-0.20%			57.71		
DBD	50.10	上漲	下跌	48.80	47.71	2.66%			50.57		
DCM	6.21	上漲	下跌	5.86	5.96	5.97%		6.40	6.22	-2.79%	買進
DGW	22.00	上漲	下跌	20.40	20.24	7.84%			23.06		
DHC	34.65	上漲	下跌	34.00	31.95	1.91%			36.68		
DIG	10.95	下跌	下跌		11.53				12.63		
DPG	24.90	上漲	下跌	24.90	21.84	0.00%			29.59		
DPM	13.85	上漲	上漲	12.05	12.64	14.94%		13.70	12.75	1.09%	買進
DRC	17.10	上漲	下跌	16.70	15.48	2.40%			18.80		
DXG	9.05	上漲	下跌	8.89	8.07	1.80%			10.75		
E1VFN30	11.80	上漲	下跌	11.22	10.75	5.17%			11.99		
FCN	8.30	上漲	下跌	7.58	7.45	9.50%			8.61		
FLC	3.01	上漲	下跌	3.02	2.74	-0.33%			3.57		
GEG	20.95	上漲	下跌	20.80	19.15	0.72%			22.70		
GMD	16.70	上漲	下跌	16.50	15.00	1.21%			17.73		
GTN	14.70	上漲	下跌	15.00	13.60	-2.00%			17.14		
HAG	3.13	上漲	下跌	2.81	2.89	11.39%			3.22		
HBC	7.25	上漲	下跌	7.31	6.41	-0.82%			8.49		
HCM	15.50	上漲	上漲	13.55	13.63	14.39%		15.45	15.29	0.32%	買進
HDC	16.50	下跌	下跌		16.68				18.98		
HDG	20.80	上漲	下跌	18.95	17.95	9.76%			21.43		
HPX	27.65	下跌	#N/A		28.28			35.30	#N/A	#N/A	
HSG	5.65	上漲	下跌	5.56	5.06	1.62%			6.20		
HT1	12.20	上漲	下跌	11.95	10.94	2.09%			12.34		
HTM	12.20	上漲	下跌	12.80	10.67	-4.69%			15.81		
IBC	21.85	上漲	上漲	20.80	21.07	5.05%		21.75	20.03	0.46%	
IDI	3.60	上漲	下跌	3.31	3.34	8.76%			3.77		
IJC	9.29	上漲	下跌	9.12	8.50	1.86%			10.53		
ITA	1.91	下跌	下跌		2.02				2.27		
KBC	11.85	上漲	下跌	11.75	10.82	0.85%			12.90		
KDC	15.05	下跌	下跌		16.16				17.43		
KOS	28.40	上漲	上漲	28.80	25.96	-1.39%		26.30	26.55	7.98%	
KSB	15.05	上漲	下跌	14.00	12.71	7.50%			16.48		
LDG	5.10	上漲	下跌	4.93	4.15	3.45%			5.81		
LPB	6.60	下跌	下跌		6.71				7.48		
MBG	9.00	上漲	下跌	7.40	6.73	21.62%			14.73		
MBS	9.30	上漲	下跌	9.90	8.60	-6.06%			10.76		
MPC	19.90	上漲	上漲	20.80	18.39	-4.33%		24.10	17.84	-17.43%	

We Create Fortune

NBB	18.85	上漲	上漲	20.05	16.84	-5.99%		18.80	18.61	0.27%	買進
NKG	5.20	上漲	下跌	5.27	4.60	-1.33%			6.27		
NLG	21.40	上漲	下跌	20.80	19.30	2.88%			23.41		
NT2	18.30	上漲	下跌	18.10	17.28	1.10%			19.04		
NTL	17.35	上漲	下跌	17.00	15.07	2.06%			19.42		
NVB	8.10	下跌	下跌		8.83				9.18		
OGC	2.75	上漲	下跌	2.67	2.47	3.00%			2.92		
PC1	13.15	上漲	下跌	11.80	11.48	11.44%			13.23		
PDR	25.15	下跌	下跌		25.74				26.58		
PHR	41.05	上漲	下跌	38.85	37.14	5.66%			43.64		
PPC	24.65	上漲	下跌	23.60	22.57	4.45%			25.05		
PTB	43.40	上漲	下跌	39.35	38.29	10.29%			45.17		
PVD	9.90	上漲	上漲	8.06	8.38	22.83%			9.55		
PVI	30.80	上漲	上漲	29.70	28.56	3.70%		30.70	30.34	0.33%	買進
PVS	12.30	上漲	下跌	11.30	10.43	8.85%			12.44		
PVT	9.18	上漲	下跌	8.61	8.15	6.62%			10.00		
QCG	5.68	上漲	下跌	6.46	5.27	-12.07%			7.51		
SCR	4.09	上漲	下跌	4.30	3.69	-4.88%			4.82		
SGP	6.40	上漲	下跌	5.90	4.92	8.47%			6.54		
SHB	17.80	上漲	上漲	12.70	14.44	40.16%		7.10	9.88	150.70%	
SHS	9.00	上漲	上漲	6.90	6.90	30.43%		8.20	7.64	9.76%	買進
SZC	14.10	上漲	下跌	14.30	12.90	-1.40%			16.12		
TCH	19.70	上漲	下跌	20.55	18.29	-4.14%			23.67		
TCM	14.55	上漲	下跌	13.45	13.34	8.18%			15.44		
TDH	7.13	上漲	下跌	6.73	6.17	5.94%			7.37		
TNG	11.50	上漲	上漲	9.70	10.42	18.56%		11.70	11.21	-1.71%	買進
TTB	2.49	下跌	下跌		2.57				3.86		
VGC	15.75	上漲	下跌	14.90	14.74	5.70%			16.05		
VGT	8.10	上漲	上漲	7.10	6.19	14.08%			8.06		
VHC	25.70	上漲	下跌	25.10	24.02	2.39%			27.51		
VND	11.35	下跌	下跌		12.19				12.80		
VNG	13.30	上漲	下跌	12.90	12.72	3.10%			14.72		
VPI	42.00	上漲	上漲	42.00	41.91	0.00%	買進	41.30	40.58	1.69%	

We Create Fortune

SMALLCAPS 小型股票趨勢追蹤表

股票	價格	短期趨勢	中期趨勢	短期買進價格	短期停損	暫計短期利潤%	短期訊號	中期買進價格	中期停損	暫計中期利潤%	中期訊號
AAV	4.90	上漲	下跌	5.00	4.37	-2.00%			6.04		
AGR	2.78	上漲	下跌	2.78	2.61	0.00%	買進		2.94		
AMD	2.85	下跌	下跌		3.28				4.02		
APG	9.40	上漲	下跌	8.75	8.50	7.43%			9.84		
ART	2.30	下跌	下跌		2.44				3.02		
BCG	5.10	上漲	下跌	4.94	4.42	3.24%			5.72		
C4G	5.20	上漲	下跌	4.50	3.88	15.56%			5.42		
C69	5.40	上漲	下跌	5.40	4.72	0.00%			7.87		
CCL	5.40	上漲	下跌	4.68	4.80	15.38%			5.68		
CVT	17.30	上漲	下跌	16.90	16.59	2.37%			17.79		
DAH	10.00	上漲	下跌	9.26	8.20	7.99%			10.18		
DLG	1.54	下跌	下跌		1.69				2.00		
DRH	4.29	上漲	下跌	3.75	3.28	14.40%			4.83		
DTD	10.50	下跌	下跌		10.63				12.32		
EVG	2.44	上漲	下跌	2.47	2.20	-1.21%			2.73		
FIT	6.27	上漲	下跌	5.99	4.80	4.67%			7.35		
FTM	1.34	下跌	下跌		1.47				2.19		
FUESS V50	10.50	上漲	上漲	9.90	9.74	6.06%		10.40	10.31	0.96%	買進
GKM	16.30	上漲	上漲	15.70	15.14	3.82%		14.90	14.87	9.40%	
HAH	9.95	上漲	下跌	9.44	9.00	5.40%			10.15		
HAI	2.70	下跌	下跌		3.13				3.97		
HAR	2.66	上漲	下跌	2.56	2.27	3.91%			3.15		
HDA	6.80	下跌	下跌		7.09				7.81		
HHP	13.60	上漲	上漲	13.80	12.65	-1.45%		13.20	11.66	3.03%	
HHS	3.39	下跌	下跌		3.61				4.08		
HID	2.30	上漲	下跌	2.34	1.98	-1.71%			2.69		
HII	12.75	下跌	上漲		13.58			11.00	11.88	15.91%	
HQC	1.08	下跌	下跌		1.13				1.31		
HSL	5.72	上漲	上漲	4.10	4.61	39.51%		5.35	5.01	6.92%	買進
HUT	1.60	上漲	下跌	1.60	1.59	0.00%	買進		1.94		
HVG	5.80	下跌	下跌		6.50				6.74		
HVH	7.15	下跌	下跌		7.46				9.52		
IDJ	16.40	下跌	下跌		17.99				19.86		

We Create Fortune

JVC	2.55	上漲	下跌	2.53	2.26	0.79%			3.00		
KLF	1.40	下跌	下跌		1.70			1.50	1.44	-4.15%	賣出
LCG	4.70	上漲	下跌	4.51	4.14	4.21%			5.15		
LGL	4.79	上漲	下跌	4.79	4.66	0.00%	買進		5.40		
LHG	13.60	上漲	下跌	12.60	12.39	7.94%			13.83		
LMH	1.17	下跌	下跌		1.30				2.56		
MST	2.90	下跌	下跌		3.39				4.98		
NDN	16.00	上漲	下跌	15.80	15.09	1.27%		16.20	16.08	-0.72%	買進
PHC	10.05	上漲	下跌	10.50	9.38	-4.29%			10.81		
PLP	7.33	上漲	下跌	6.94	5.77	5.62%			8.53		
PVB	12.60	上漲	上漲	9.60	9.58	31.25%		11.50	10.98	9.57%	買進
PVC	5.10	上漲	下跌	4.90	4.53	4.08%			5.27		
PVX	1.00	上漲	下跌	1.00	0.95	0.00%	買進		1.06		
PXL	7.80	上漲	上漲	8.10	7.37	-3.70%		6.70	6.88	16.42%	
SHI	8.79	上漲	下跌	8.70	8.06	1.03%			9.06		
SJF	1.29	下跌	下跌		1.35				1.66		
SPP	0.40	下跌	下跌		0.66				1.39		
TDC	7.25	上漲	下跌	7.06	6.55	2.69%			7.53		
TIG	5.30	上漲	下跌	5.30	4.53	0.00%			6.68		
TLH	2.54	下跌	下跌		2.74				3.12		
TNA	15.35	下跌	下跌		15.48				18.25		
TNI	10.40	下跌	下跌		10.54				10.85		
TSC	2.19	下跌	下跌		2.26				2.78		
TTF	2.10	下跌	下跌		2.14				2.44		
TTH	1.70	下跌	下跌		1.80				2.14		
TVC	26.40	下跌	下跌		26.83				30.87		
VC3	16.90	上漲	上漲	15.80	16.29	6.96%		16.90	16.61	0.00%	買進
VCR	8.00	下跌	上漲		8.70			12.90	7.61	-37.98%	
VNA	2.10	下跌	下跌		2.21				2.84		
VNE	3.80	上漲	下跌	3.65	3.39	4.11%			3.94		
VRC	5.16	下跌	下跌		5.29				7.77		

We Create Fortune

胡志明市交易所 (HSX)

	收盤	漲跌%
VNI	765.79	1.04%
VN30	706.37	1.53%
VN Mid	735.61	0.66%
VN Small	638.97	0.93%

河內交易所 (HSX)

	收盤	漲跌%
HNI	107.16	0.92%
HN30	202.37	1.07%
VNX AllSh	680.3	1.29%

UPCOM 市場 (UPCoM)

	收盤	漲跌%
UPCoM	50.86	0.45%

外資交易	成交值(十億盾)
買進	537.84
賣出	785.44
買超/賣超	-247.6

外資交易	成交值(十億盾)
買進	2.22
賣出	17.55
買超/賣超	-15.33

外資交易	成交值(十億盾)
買進	11.71
賣出	20.34
買超/賣超	-8.63

上漲排名/股碼	漲跌 (VND)	漲跌%
VPB	1300	6.97%
MSH	2050	6.95%
VRE	1650	6.93%
SVI	4400	6.92%
BMI	1100	6.83%

上漲排名/股碼	漲跌 (VND)	漲跌%
SHS	800	9.76%
BCC	500	8.47%
CEO	200	3.03%
DGC	500	2.24%
SHB	300	1.71%

上漲排名/股碼	漲跌 (VND)	漲跌%
VGT	942	13.27%
M10	2930	11.77%
SAS	1667	6.69%
LTG	802	4.66%
ACV	2007	3.84%

下跌排名/股碼	漲跌 (VND)	漲跌%
TVB	-1050	-6.84%
DMC	-3200	-6.07%
QCG	-330	-5.49%
BFC	-450	-4.23%
MSN	-2100	-3.49%

下跌排名/股碼	漲跌 (VND)	漲跌%
TAR	-1700	-5.57%
VCS	-1500	-2.56%
LAS	-100	-2.00%
IDJ	-300	-1.80%
TNG	-200	-1.71%

下跌排名/股碼	漲跌 (VND)	漲跌%
SIP	-2934	-3.78%
MCH	-928	-1.40%
OIL	-41	-0.62%
QNS	-109	-0.44%
BOT	-142	-0.26%

\*備註：市值>5,000 億盾；成交值>15 億盾

市值排名/股碼	十億盾
VIC	321,331
VCB	261,847
VHM	220,726
VNM	173,441
BID	148,412

市值排名/股碼	十億盾
ACB	32,922
SHB	30,718
VCG	10,866
VCS	9,376
PVI	7,095

市值排名/股碼	十億盾
ACV	113,811
MCH	46,769
VEA	44,604
BCM	19,601
BSR	17,989

交易量排名/股碼	成交值	30 日均
ROS	13,460,370	15,817,569
POW	11,334,920	4,327,318
VPB	9,981,903	4,100,883
HPG	9,295,420	9,403,066
STB	7,684,370	11,339,528

交易量排名/股碼	成交值	30 日均
SHB	7,747,824	8,825,724
PVS	6,488,141	5,384,326
SHS	2,961,793	1,538,790
MST	2,250,750	1,176,820
ACB	1,947,793	5,159,050

交易量排名/股碼	成交值	30 日均
BSR	3,111,240	3,376,203
LPB	2,775,624	2,996,443
PPI	1,287,930	123,116
LTG	691,080	118,400
OIL	608,245	495,859

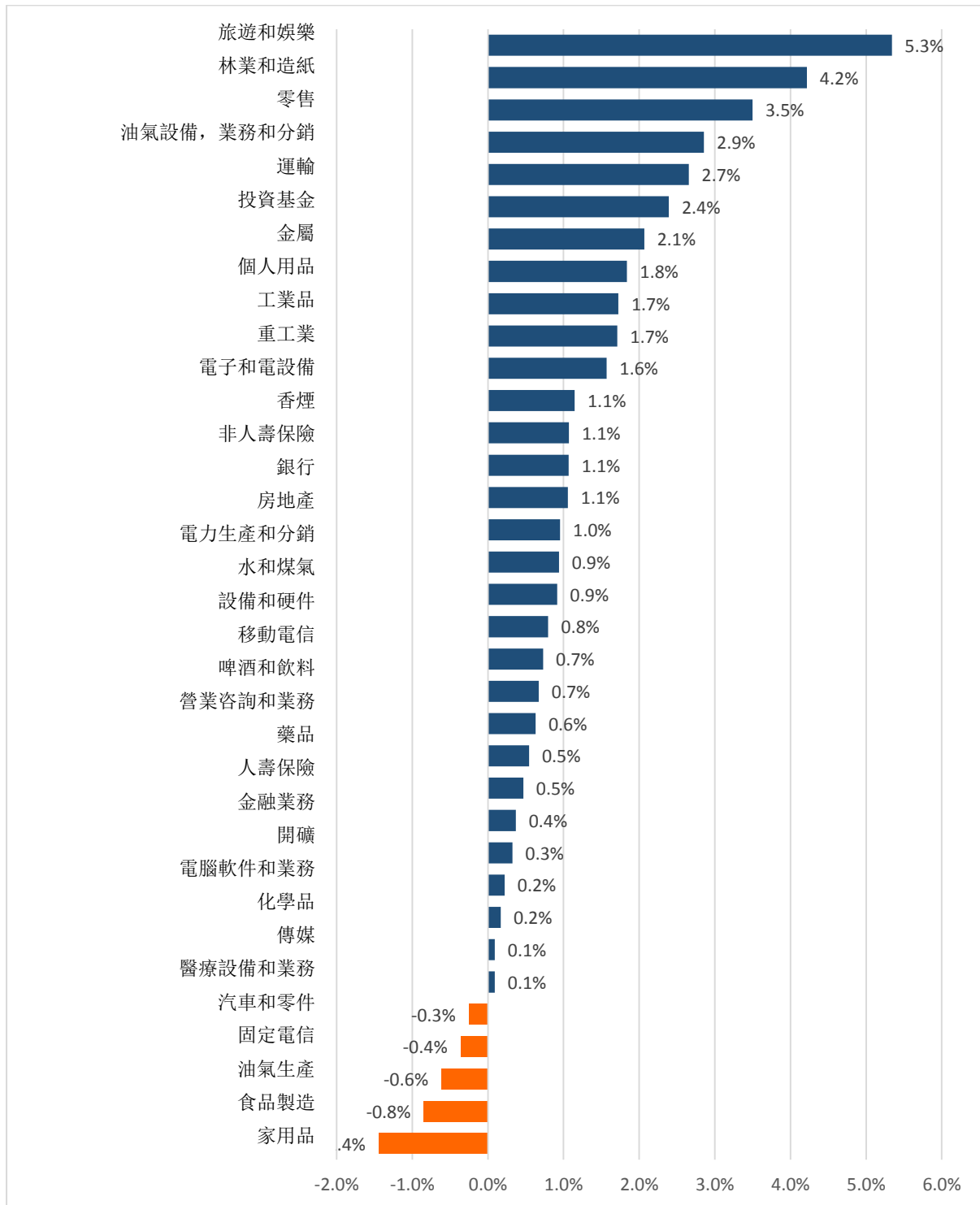
資料源: Bloomberg & Yuanta Research

資料源: Bloomberg & Yuanta Research

資料源: Bloomberg & Yuanta Research

We Create Fortune

## 各行業板塊的交易走勢



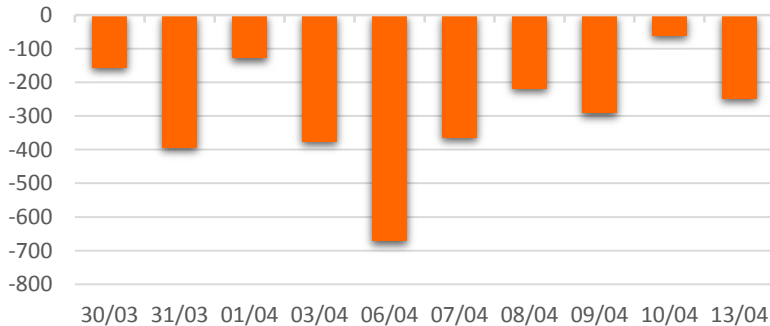
資料源: FiinPro - YSVN



We Create Fortune

## 外資買進賣統計

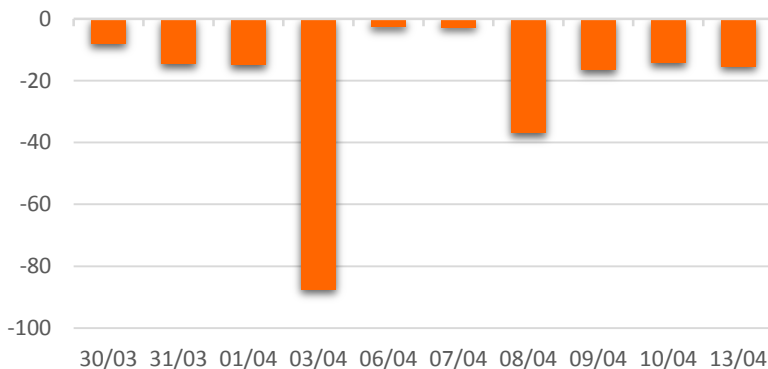
HSX 外資每日買/賣超



證券代碼	買超金額 (百萬盾)	證券代碼	賣超金額 (百萬盾)
VRE	24,313	VIC	83,568
HPG	14,362	BID	58,327
VCB	13,969	HDB	49,937
HCM	11,389	MSN	21,025
NLG	10,765	VPB	16,823

HSX 外資買/賣超的前 5 名

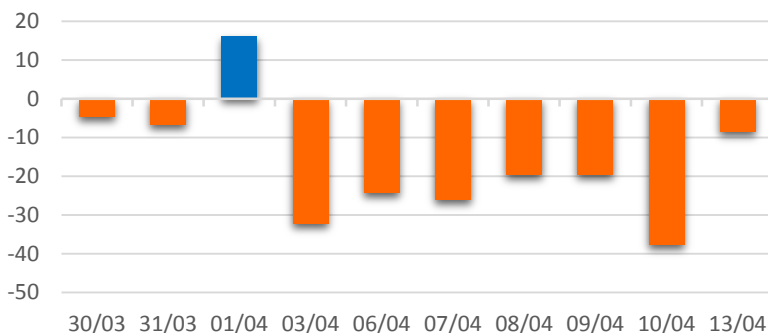
HNX 外資每日買/賣超



證券代碼	買超金額 (百萬盾)	證券代碼	賣超金額 (百萬盾)
VCS	587	SHB	10,218
TIG	346	PVS	2,825
CEO	254	TNG	1,383
BVS	122	SHS	1,071
INN	98	LAS	974

HNX 外資買/賣超的前 5 名

UPCOM 外資每日買/賣超



證券代碼	買超金額 (百萬盾)	證券代碼	賣超金額 (百萬盾)
VEA	4,160	BSR	9,330
LPB	2,346	ACV	7,818
MCH	198	VIB	1,078
LTG	183	QNS	398
KHD	32	KDF	322

UPCOM 外資買/賣超的前 5 名

源: FiinPro - YSVN



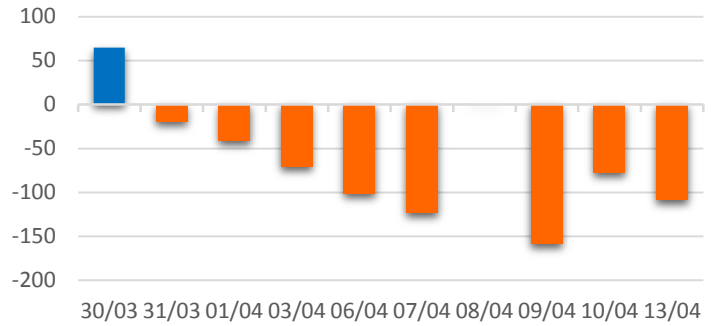
We Create Fortune

### 自營進出統計

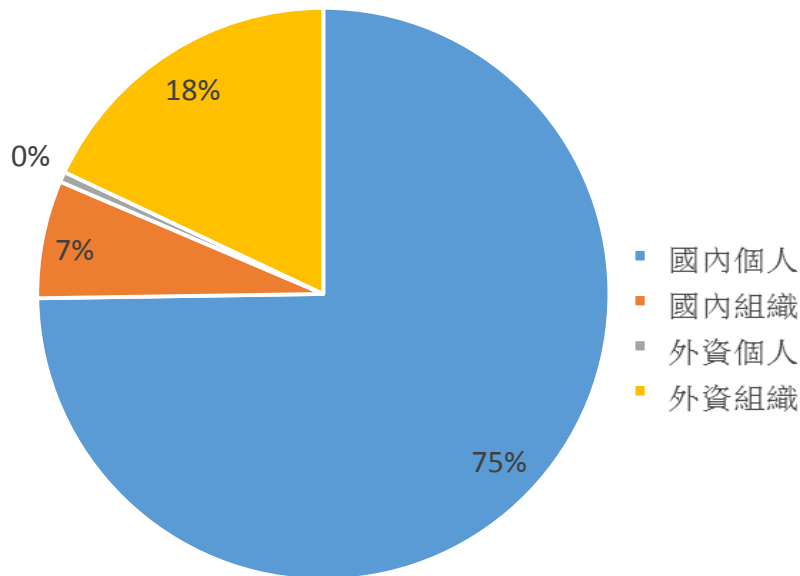
證券代碼	買超金額 (百萬盾)	證券代碼	賣超金額 (百萬盾)
E1VFN30	8,173	DBC	37,783
MBB	4,888	HPG	27,811
HSG	2,251	MWG	14,756
MWG	1,728	PLX	12,706
IMP	1,614	MBB	10,467

券商自營交易最大前名

券商自營交易每日買/賣超 (bil.VND)



### 越南證券市場投資人類別統計

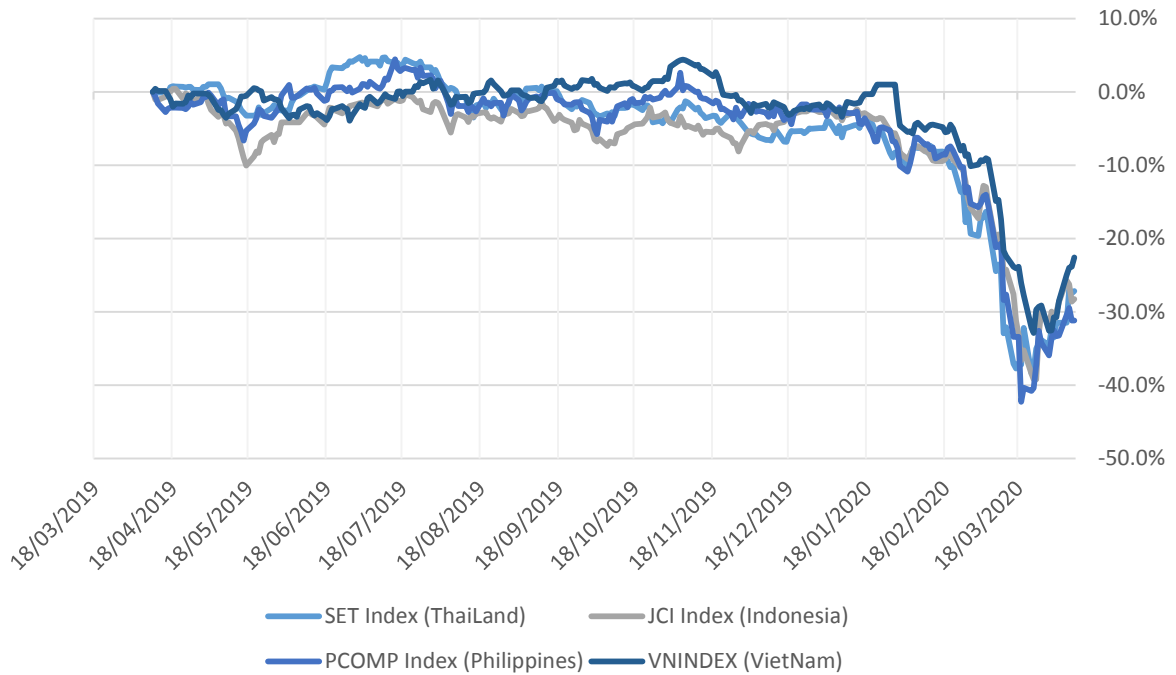


資料源: FinPro - YSVN



We Create Fortune

### 東南亞主要市場走勢比較

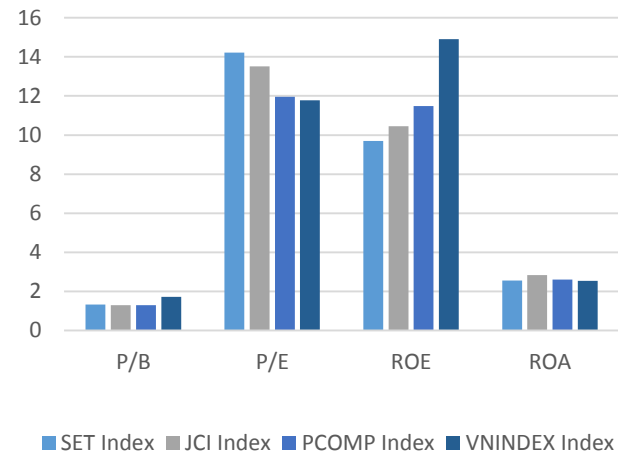


### 東南亞主要市場數據

		Thailand	Indonesia	Philippines	Vietnam
P/B		1.3x	1.3x	1.3x	1.7x
P/E		14.4x	13.4x	12.2x	11.9x
ROE	%	9.69	10.45	11.48	14.86
ROA	%	2.56	2.83	2.61	2.53
Vốn hóa	Tỷ USD	402.75	345.79	137.17	112.86
GTGD	Triệu USD	1.48	0.33	0.10	0.14
LS cổ tức	%	4.13	3.45	2.26	2.42

YSVN

源 :  
B  
l  
o  
o  
m  
B  
e  
r  
g  
&





We Create **Fortune**

## 元大證券（越南）公司

### 個人客戶分析部

**Nguyễn Thế Minh**

研究分析經理

+84 28 3622 6868 ext 3826

minh.nguyen@yuanta.com.vn

**Lý Thị Hiên**

研究分析主管

+84 28 3622 6868 ext 3908

hien.ly@yuanta.com.vn

**Quách Đức Khánh**

高級分析專員

+84 28 3622 6868 ext 3833

khanh.quach@yuanta.com.vn

**Phạm Tấn Phát**

高級分析專員

+84 28 3622 6868 ext 3880

phat.pham@yuanta.com.vn

**Nguyễn Trịnh Ngọc Hồng**

分析專員

+84 28 3622 6868 ext 3832

hong.nguyen@yuanta.com.vn

### 個人客戶業務部

**Nguyễn Thanh Tùng**

總公司業務經理

+84 28 3622 6868 ext 3609

tung.nguyen@yuanta.com.vn

**Nguyễn Việt Quang**

河內分行經理

+84 28 3622 6868 ext 3404

quang.nguyen@yuanta.com.vn

**Võ Thị Thu Thủy**

平陽分行經理

+84 28 3622 6868 ext 3505

thuy.vo@yuanta.com.vn

**Nguyễn Mạnh Hoạt**

堤岸分行經理

+84 28 3622 6868 ext 3847

hoat.nguyen@yuanta.com.vn

**Bùi Quốc Phong**

同奈分行經理

+84 28 3622 6868

phong.bui@yuanta.com.vn

**Chung Kim Hoa**

華人客戶部經理

+84 28 3622 6868 ext 3828

hoa.chung@yuanta.com.vn

**Đinh Thị Thu Cúc**

頭頓分行經理

+84 28 3622 6868 ext 3203

cuc.dinh@yuanta.com.vn

**Võ Đình Tuấn**

峴港分行經理

+84 28 3622 6868 ext 3301

[tuun.vo@yuanta.com.vn](mailto:tuun.vo@yuanta.com.vn)

**Nguyễn Đức Hoàn**

河內南部營業中心經理

+84 28 3622 6868 ext 3409

hoan.nguyen@yuanta.com.vn



We Create **Fortune**

## Appendix A: Important Disclosures

### Analyst Certification

Each research analyst primarily responsible for the content of this research report, in whole or in part, certifies that with respect to each security or issuer that the analyst covered in this report: (1) all of the views expressed accurately reflect his or her personal views about those securities or issuers; and (2) no part of his or her compensation was, is, or will be, directly or indirectly, related to the specific recommendations or views expressed by that research analyst in the research report.

### Ratings Definitions

**BUY:** We have a positive outlook on the stock based on our expected absolute or relative return over the investment period. Our thesis is based on our analysis of the company's outlook, financial performance, catalysts, valuation and risk profile. We recommend investors add to their position.

**HOLD-Outperform:** In our view, the stock's fundamentals are relatively more attractive than peers at the current price. Our thesis is based on our analysis of the company's outlook, financial performance, catalysts, valuation and risk profile.

**HOLD-Underperform:** In our view, the stock's fundamentals are relatively less attractive than peers at the current price. Our thesis is based on our analysis of the company's outlook, financial performance, catalysts, valuation and risk profile.

**SELL:** We have a negative outlook on the stock based on our expected absolute or relative return over the investment period. Our thesis is based on our analysis of the company's outlook, financial performance, catalysts, valuation and risk profile. We recommend investors reduce their position.

**Under Review:** We actively follow the company, although our estimates, rating and target price are under review.

**Restricted:** The rating and target price have been suspended temporarily to comply with applicable regulations and/or Yuanta policies.

Note: Yuanta research coverage with a Target Price is based on an investment period of 12 months. Greater China Discovery Series coverage does not have a formal 12 month Target Price and the recommendation is based on an investment period specified by the analyst in the report.

### Global Disclaimer

© 2018 Yuanta. All rights reserved. The information in this report has been compiled from sources we believe to be reliable, but we do not hold ourselves responsible for its completeness or accuracy. It is not an offer to sell or solicitation of an offer to buy any securities. All opinions and estimates included in this report constitute our judgment as of this date and are subject to change without notice.

This report provides general information only. Neither the information nor any opinion expressed herein constitutes an offer or invitation to make an offer to buy or sell securities or other investments. This material is prepared for general circulation to clients and is not intended to provide tailored investment advice and does not take into account the individual financial situation and objectives of any specific person who may receive this report. Investors should seek financial advice regarding the appropriateness of investing in any securities, investments or investment strategies discussed or recommended in this report. The information contained in this report has been compiled from sources believed to be reliable but no representation or warranty, express or implied, is made as to its accuracy, completeness or correctness. This report is not (and should not be construed as) a solicitation to act as securities broker or dealer in any jurisdiction by any person or company that is not legally permitted to carry on such business in that jurisdiction.

Yuanta research is distributed in the United States only to Major U.S. Institutional Investors (as defined in Rule 15a-6 under the Securities Exchange Act of 1934, as amended and SEC staff interpretations thereof). All transactions by a US person in the securities mentioned in this report must be effected through a registered broker-dealer under Section 15 of the Securities Exchange Act of 1934, as amended. Yuanta research is distributed in Taiwan by Yuanta Securities Investment Consulting. Yuanta research is distributed in Hong Kong by Yuanta Securities (Hong Kong) Co. Limited, which is licensed in Hong Kong by the Securities and Futures Commission for regulated activities, including Type 4 regulated activity (advising on securities). In Hong Kong, this research report may not be redistributed, retransmitted or disclosed, in whole or in part or any form or manner, without the express written