

當日市場：VN-Index 接近阻力位

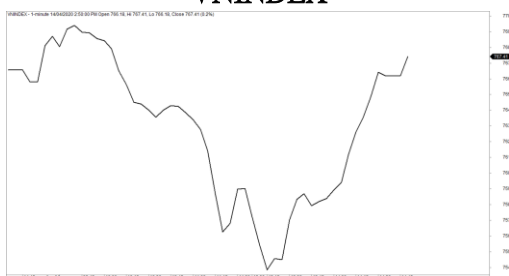
2020/04/14

市場走勢

市場指數	VNI	HNI	UPCOM
收盤	767.41	107.15	50.78
%日	0.21%	-0.01%	-0.16%
%週	2.77%	3.60%	0.69%
%月	0.74%	5.69%	0.57%
%年	-21.92%	-0.51%	-10.35%
<b>成交值(十億盾)</b>			
當日	3,988	593	234
日均量/週	4,073	535	202
日均量/月	4,079	514	240
<b>外資進出</b>			
買進	431.72	1.83	5.82
賣出	585.10	24.73	16.81
買賣超	-153.37	-22.90	-10.99
<b>市場漲跌家數</b>			
上漲	143	57	82
下跌	170	79	93
持平	79	238	728
<b>市場指標</b>			
P/E	11.90	9.30	13.27
總市值 (兆盾)	2,674	200	755
股息殖利 率	3.30%	6.29%	5.39%

資料源: Bloomberg - YSVN

VNINDEX



HNIINDEX



市場走勢

儘管人們擔心病疫再次爆發，但 VN-Index 仍保持上漲趨勢。該指數在早盤大部分時間都在震動，但供應均被積極的吸收。VN-Index 收於 767.41 點，上漲 0.21%。HNX-Index 將跌幅縮小至接近參考水平，收於 107.15 點。Upcom-Index 也略有下跌。市場總交易價值超過 4 兆越南盾，比前一盤增長 11%。

由於藍籌股持續上漲，市場的氣氛持續穩定。具體來說，在總經理的兒子已購買了 1,200 萬股的消息傳出後，VPB 連續第 2 盤收盤漲停，收於 21,300 盾，流動性超過 810 萬股。

VRE (+2.9%) 在漲停價 27,200 盾的拋售壓力持續增加。FPT 在 46,000 盾累積後，也取得了強勁的突破，但價格走勢接近 50,000 盾的阻力位。MSN (+5%)，HPG (+3.1%)，POW (+2.8%)，SAB (+1.7%) 是漲幅相當可觀的股碼。

外資繼續保持賣超趨勢，價值為 1,870 億越南盾。集中拋售：VIC (457 億盾)，HDB (186 億盾)，DMC (151 億盾)。相反，集中購買 HPG (248 億盾)，VNM (245 億盾)。

市場短期觀點

我們認為，下一盤市場將接近 VN-Index 778-810 點的阻力位。但是，市場仍處於積累期，因此我們認為 VN-Index 很難克服這強大阻力位。積極的看，我們意識到在此期間現金流量仍存在分歧，因此修正階段可能不會強烈的發生。此外，股票比重繼續略有增加，但處於高風險區域。

我們的趨勢指標系統在兩個指數維持短期上漲趨勢，VN-Index 的支撐位為 722.41 點，HNX-Index 的為 98.91 點。因此，我們建議短期投資者持有目前的投資組合，並限制現階段增加股票比重，並不購買新股。

建議短線投資比重：74%股票/26%現金。

(股票趨勢追蹤圖在下一頁內更新)

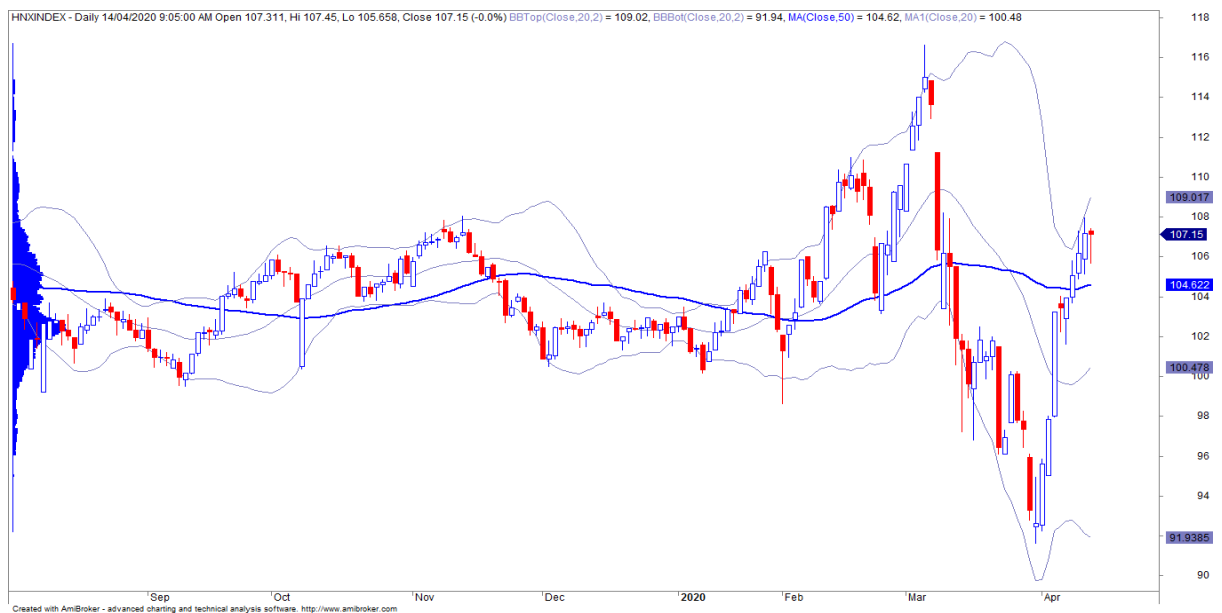


We Create Fortune

### 技術分析圖



指數技術分析圖 VN-Index



指數技術分析圖 HNX-Index

指數	短期趨勢	中期趨勢	阻力區 1	阻力區 2	支撐區 1	支撐區 2
VN-Index	上漲	下跌	997	1,000	988	953
HNX-Index	上漲	上漲	106	108	99	90
VN30	上漲	下跌	895	935	877	863
VNMidcaps	上漲	下跌	992	1,030	969	963
VNSmallcaps	上漲	下跌	835	845	822	804

We Create Fortune

## 股票趨勢追蹤表

股票	價格	短期趨勢	中期趨勢	短期買進價格	短期停損	暫計短期利潤%	短期訊號	中期買進價格	中期停損	暫計中期利潤%	中期訊號
AAA	10.80	上漲	下跌	10.80	9.90	0.00%			11.95		
ACB	20.00	上漲	下跌	20.60	17.97	-2.91%			22.19		
ACV	53.30	上漲	下跌	49.50	48.62	7.68%			56.34		
ANV	16.90	上漲	上漲	14.85	15.69	13.80%			16.44		
ASM	4.55	上漲	下跌	4.15	3.88	9.64%			4.56		
BFC	10.90	下跌	下跌		11.32				11.56		
BID	36.50	上漲	下跌	36.70	33.99	-0.54%			40.35		
BMP	39.45	上漲	下跌	37.95	37.51	3.95%			40.61		
BSR	5.60	上漲	下跌	6.10	4.99	-8.20%			6.90		
BVH	46.20	上漲	下跌	39.50	42.77	16.96%			46.90		
BWE	17.95	上漲	下跌	18.00	16.46	-0.28%			19.61		
CEO	6.70	上漲	下跌	6.80	5.83	-1.47%			7.29		
CII	18.55	下跌	下跌		20.36				21.58		
CMG	26.90	上漲	下跌	25.50	23.86	5.49%			28.03		
CMX	11.70	上漲	上漲	11.70	11.47	0.00%	買進	13.50	9.24	-13.33%	
CSM	14.10	下跌	上漲		14.58			12.25	13.53	15.10%	
CTD	53.00	上漲	下跌	54.20	48.18	-2.21%			61.46		
CTG	19.20	上漲	下跌	20.10	17.93	-4.48%			21.98		
CTR	37.20	上漲	下跌	34.50	30.20	7.83%			39.76		
CVT	17.30	上漲	下跌	16.90	16.59	2.37%			17.79		
DCM	6.45	上漲	上漲	5.86	5.96	10.07%		6.40	6.22	0.78%	買進
DGC	22.70	上漲	下跌	22.50	20.36	0.89%			24.23		
DGW	23.30	上漲	上漲	20.40	20.24	14.22%			23.06		
DHA	27.80	下跌	下跌		29.83				32.52		
DHC	34.40	上漲	下跌	34.00	32.49	1.18%			36.68		
DHG	87.80	上漲	下跌	82.50	83.32	6.42%			93.96		
DIG	11.30	下跌	下跌		11.53				12.63		
DPG	25.80	上漲	下跌	24.90	22.01	3.61%			29.59		
DPM	14.25	上漲	上漲	12.05	12.78	18.26%		13.70	12.75	4.01%	買進
DPR	35.75	下跌	下跌		36.06				39.12		
DQC	17.05	上漲	上漲	16.75	15.46	1.79%		16.00	13.48	6.56%	
DRC	17.10	上漲	下跌	16.70	15.57	2.40%			18.80		
DXG	8.95	上漲	下跌	8.89	8.07	0.67%			10.75		
EIB	15.15	下跌	下跌		16.43				17.15		

We Create Fortune

FCN	8.20	上漲	下跌	7.58	7.55	8.18%			8.61		
FMC	20.30	上漲	上漲	18.70	18.58	8.56%		19.95	19.54	1.75%	買進
FPT	49.50	上漲	下跌	44.60	43.21	10.99%			49.62		
GAS	67.00	上漲	下跌	63.00	62.36	6.35%			70.18		
GEX	15.65	上漲	下跌	14.60	13.67	7.19%			16.57		
GIL	15.90	下跌	下跌		16.52				19.38		
GMD	16.70	上漲	下跌	16.50	15.33	1.21%			17.73		
GTN	14.65	上漲	下跌	15.00	13.60	-2.33%			17.14		
GVR	10.80	上漲	下跌	10.10	9.37	6.93%			11.07		
HAG	3.07	上漲	下跌	2.81	2.89	9.25%			3.22		
HAX	12.20	上漲	下跌	11.30	10.58	7.96%			12.65		
HBC	7.25	上漲	下跌	7.31	6.41	-0.82%			8.49		
HCM	15.90	上漲	上漲	13.55	13.65	17.34%		15.45	15.29	2.91%	買進
HDB	20.00	上漲	下跌	20.50	18.31	-2.44%			22.50		
HDC	16.50	下跌	下跌		16.68				18.98		
HDG	21.40	上漲	下跌	18.95	18.39	12.93%			21.43		
HNG	12.65	下跌	下跌		12.78				13.55		
HPG	19.95	上漲	上漲	18.85	17.32	5.84%			19.92		
HSG	6.04	上漲	下跌	5.56	5.06	8.63%			6.20		
HT1	12.10	上漲	下跌	11.95	11.00	1.26%			12.34		
HUT	1.50	上漲	下跌	1.60	1.25	-6.25%			1.94		
HVN	23.45	上漲	上漲	20.65	20.92	13.56%			23.04		
KBC	11.50	上漲	下跌	11.75	10.82	-2.13%			12.90		
KDH	20.20	上漲	下跌	20.00	18.44	1.00%			20.98		
KSB	14.65	上漲	下跌	14.00	13.07	4.64%			16.48		
LCG	4.70	上漲	下跌	4.51	4.16	4.21%			5.15		
LDG	4.90	上漲	下跌	4.93	4.32	-0.61%			5.81		
LHG	13.30	上漲	下跌	12.60	12.51	5.56%			13.83		
LPB	6.50	下跌	下跌		6.71				7.48		
MBB	15.90	上漲	下跌	15.75	14.44	0.95%			16.97		
MPC	21.50	上漲	上漲	20.80	18.39	3.37%		24.10	17.84	-10.79%	
MSN	61.00	上漲	上漲	52.30	55.61	16.63%		60.20	56.41	1.33%	買進
MSR	14.70	上漲	下跌	15.00	14.16	-2.00%			16.05		
MWG	74.80	上漲	下跌	69.90	65.92	7.01%			77.50		
NDN	16.40	上漲	上漲	15.80	15.09	3.80%		16.20	16.08	1.23%	買進
NKG	5.50	上漲	下跌	5.27	4.60	4.36%			6.27		
NLG	20.70	上漲	下跌	20.80	19.50	-0.48%			23.41		
NT2	18.40	上漲	下跌	18.10	17.28	1.66%			19.04		
NTL	17.20	上漲	下跌	17.50	15.56	-1.71%			19.42		

We Create Fortune

NVL	51.90	下跌	下跌		52.71				55.62		
OIL	6.50	下跌	下跌		6.67				7.56		
PAC	20.50	上漲	上漲	18.85	18.06	8.75%			20.24		
PC1	13.00	上漲	下跌	11.80	11.69	10.17%			13.23		
PDR	25.10	下跌	下跌		25.74				26.58		
PHR	40.90	上漲	下跌	38.85	37.61	5.28%			43.64		
PLX	39.60	上漲	下跌	39.97	37.20	-0.92%			43.61		
PNJ	57.50	上漲	下跌	55.50	51.89	3.60%			59.33		
POW	9.05	上漲	下跌	8.14	7.90	11.18%			9.14		
PVT	9.09	上漲	下跌	8.61	8.36	5.57%			10.00		
PPC	24.55	上漲	下跌	23.60	23.20	4.03%			25.05		
PTB	42.85	上漲	下跌	39.35	38.29	8.89%			45.17		
PVB	12.60	上漲	上漲	9.60	10.42	31.25%		11.50	10.98	9.57%	買進
PVD	9.70	上漲	上漲	8.06	8.61	20.35%			9.55		
PVI	30.70	上漲	上漲	29.70	28.69	3.37%		30.70	30.34	0.00%	買進
PVS	12.20	上漲	下跌	11.30	10.61	7.96%			12.44		
PXS	3.98	上漲	上漲	3.08	3.24	29.22%			3.63		
QNS	24.20	上漲	下跌	22.60	23.21	7.08%			25.30		
REE	30.45	上漲	下跌	30.20	28.16	0.83%			31.90		
SAB	143.40	上漲	下跌	137.00	127.90	4.67%			152.82		
SAM	9.22	下跌	上漲		9.46			7.40	8.90	24.59%	
SCR	4.00	上漲	下跌	4.30	3.69	-6.98%			4.82		
SHI	8.74	上漲	下跌	8.70	8.06	0.46%			9.06		
SJS	18.65	上漲	下跌	17.10	15.97	9.06%			19.09		
SKG	9.10	上漲	下跌	7.90	8.20	15.19%			9.18		
SSI	13.20	上漲	上漲	13.25	11.96	-0.38%		13.30	13.03	-0.75%	買進
STB	9.16	上漲	下跌	8.93	8.29	2.58%			9.71		
TCB	17.15	上漲	下跌	16.95	15.65	1.18%			18.37		
TCM	15.55	上漲	上漲	13.45	13.34	15.61%			15.44		
TDH	7.35	上漲	下跌	6.73	6.38	9.21%			7.37		
TLH	2.50	下跌	下跌		2.74				3.12		
TNG	12.60	上漲	上漲	9.70	10.42	29.90%		11.70	11.21	7.69%	買進
VCB	69.90	上漲	下跌	65.00	64.73	7.54%			73.63		
VCG	24.70	下跌	下跌		25.24				26.09		
VCS	58.50	上漲	下跌	57.30	54.01	2.09%			68.26		
VGC	15.95	上漲	下跌	14.90	14.74	7.05%			16.05		
VGT	8.50	上漲	上漲	7.10	6.74	19.72%			8.06		
VHC	27.30	上漲	下跌	25.10	24.02	8.76%			27.51		
VHM	68.00	上漲	上漲	66.00	61.85	3.03%		67.10	66.94	1.34%	買進

We Create Fortune

VIB	14.20	下跌	下跌		14.64				15.52		
VIC	95.60	上漲	上漲	86.80	85.77	10.14%		95.00	91.02	0.63%	買進
VIP	4.15	下跌	下跌		4.27				4.57		
VJC	112.80	上漲	上漲	109.10	106.19	3.39%			111.65		
VND	11.25	下跌	下跌		12.19				12.80		
VNG	12.85	上漲	下跌	12.90	12.72	-0.39%			14.72		
VNM	99.00	上漲	下跌	94.00	93.42	5.32%			102.01		
VPB	21.30	上漲	下跌	19.45	17.30	9.51%			22.03		
VPI	41.70	上漲	上漲	42.00	40.49	-0.71%		41.30	40.58	0.97%	
VRC	4.96	下跌	下跌		5.29				7.77		
VRE	26.20	上漲	上漲	20.85	21.71	25.66%		23.80	23.66	10.08%	買進
VSC	21.75	上漲	下跌	21.50	20.39	1.16%			23.65		

### LARGECAPS 大型股票趨勢追蹤表

股票	價格	短期趨勢	中期趨勢	短期買進價格	短期停損	暫計短期利潤%	短期訊號	中期買進價格	中期停損	暫計中期利潤%	中期訊號
ACB	20.00	上漲	下跌	20.60	17.97	-2.91%			22.19		
BID	36.50	上漲	下跌	36.70	33.99	-0.54%			40.35		
BSR	5.60	上漲	下跌	6.10	4.99	-8.20%			6.90		
BVH	46.20	上漲	下跌	39.50	42.77	16.96%			46.90		
CTG	19.20	上漲	下跌	20.10	17.93	-4.48%			21.98		
FPT	49.50	上漲	下跌	44.60	43.21	10.99%			49.62		
GAS	67.00	上漲	下跌	63.00	62.36	6.35%			70.18		
GEX	15.65	上漲	下跌	14.60	13.67	7.19%			16.57		
GVR	10.80	上漲	下跌	10.10	9.37	6.93%			11.07		
HDB	20.00	上漲	下跌	20.50	18.31	-2.44%			22.50		
HNG	12.65	下跌	下跌		12.78				13.55		
HPG	19.95	上漲	上漲	18.85	17.32	5.84%			19.92		
HVN	23.45	上漲	上漲	20.65	20.92	13.56%			23.04		
KDH	20.20	上漲	下跌	20.00	18.44	1.00%			20.98		
MBB	15.90	上漲	下跌	15.75	14.44	0.95%			16.97		
MSN	61.00	上漲	上漲	52.30	55.61	16.63%		60.20	56.41	1.33%	買進
MWG	74.80	上漲	下跌	69.90	65.92	7.01%			77.50		
NVL	51.90	下跌	下跌		52.71				55.62		
OIL	6.50	下跌	下跌		6.67				7.56		
PLX	39.60	上漲	下跌	39.97	37.20	-0.92%			43.61		
PNJ	57.50	上漲	下跌	55.50	51.89	3.60%			59.33		

We Create Fortune

POW	9.05	上漲	下跌	8.14	7.90	11.18%			9.14		
QNS	24.20	上漲	下跌	22.60	23.21	7.08%			25.30		
REE	30.45	上漲	下跌	30.20	28.16	0.83%			31.90		
ROS	3.84	上漲	下跌	4.28	3.52	-10.28%			6.80		
SBT	14.15	上漲	下跌	14.00	12.28	1.07%			15.86		
SSI	13.20	上漲	上漲	13.25	11.96	-0.38%		13.30	13.03	-0.75%	買進
STB	9.16	上漲	下跌	8.93	8.29	2.58%			9.71		
TCB	17.15	上漲	下跌	16.95	15.65	1.18%			18.37		
TPB	17.35	下跌	下跌		18.55				23.94		
VCB	69.90	上漲	下跌	65.00	64.73	7.54%			73.63		
VCG	24.70	下跌	下跌		25.24				26.09		
VCS	58.50	上漲	下跌	57.30	54.01	2.09%			68.26		
VEA	34.80	上漲	下跌	31.50	31.22	10.48%			59.45		
VGI	25.40	上漲	下跌	22.60	19.74	12.39%			25.85		
VHM	68.00	上漲	上漲	66.00	61.85	3.03%		67.10	66.94	1.34%	買進
VIB	14.20	下跌	下跌		14.64				15.52		
VIC	95.60	上漲	上漲	86.80	85.77	10.14%		95.00	91.02	0.63%	買進
VJC	112.80	上漲	上漲	109.10	106.19	3.39%			111.65		
VNM	99.00	上漲	下跌	94.00	93.42	5.32%			102.01		
VPB	21.30	上漲	下跌	19.45	17.30	9.51%			22.03		
VRE	26.20	上漲	上漲	20.85	21.71	25.66%		23.80	23.66	10.08%	買進

### MIDCAPS 中型股票趨勢追蹤表

股票	價格	短期趨勢	中期趨勢	短期買進價格	短期停損	暫計短期利潤%	短期訊號	中期買進價格	中期停損	暫計中期利潤%	中期訊號
AAA	10.80	上漲	下跌	10.80	9.90	0.00%			11.95		
ANV	16.90	上漲	上漲	14.85	15.69	13.80%			16.44		
ASM	4.55	上漲	下跌	4.15	3.88	9.64%			4.56		
BMI	18.40	上漲	下跌	16.95	15.26	8.55%			18.85		
BMP	39.45	上漲	下跌	37.95	37.51	3.95%			40.61		
BWE	17.95	上漲	下跌	18.00	16.46	-0.28%			19.61		
CEO	6.70	上漲	下跌	6.80	5.83	-1.47%			7.29		
CII	18.55	下跌	下跌		20.36				21.58		
CRE	16.20	上漲	下跌	16.70	15.39	-2.99%			17.38		
CTI	19.10	下跌	下跌		21.75				23.07		
CTR	37.20	上漲	下跌	34.50	30.20	7.83%			39.76		

We Create Fortune

D2D	51.70	上漲	下跌	51.10	45.76	1.17%			57.71		
DBD	50.30	上漲	下跌	48.80	47.71	3.07%			50.57		
DCM	6.45	上漲	上漲	5.86	5.96	10.07%		6.40	6.22	0.78%	買進
DGW	23.30	上漲	上漲	20.40	20.24	14.22%			23.06		
DHC	34.40	上漲	下跌	34.00	32.49	1.18%			36.68		
DIG	11.30	下跌	下跌		11.53				12.63		
DPG	25.80	上漲	下跌	24.90	22.01	3.61%			29.59		
DPM	14.25	上漲	上漲	12.05	12.78	18.26%		13.70	12.75	4.01%	買進
DRC	17.10	上漲	下跌	16.70	15.57	2.40%			18.80		
DXG	8.95	上漲	下跌	8.89	8.07	0.67%			10.75		
E1VFN30	11.82	上漲	下跌	11.22	10.93	5.35%			11.99		
FCN	8.20	上漲	下跌	7.58	7.55	8.18%			8.61		
FLC	2.95	上漲	下跌	3.02	2.74	-2.32%			3.57		
GEG	20.85	上漲	下跌	20.80	19.55	0.24%			22.70		
GMD	16.70	上漲	下跌	16.50	15.33	1.21%			17.73		
GTN	14.65	上漲	下跌	15.00	13.60	-2.33%			17.14		
HAG	3.07	上漲	下跌	2.81	2.89	9.25%			3.22		
HBC	7.25	上漲	下跌	7.31	6.41	-0.82%			8.49		
HCM	15.90	上漲	上漲	13.55	13.65	17.34%		15.45	15.29	2.91%	買進
HDC	16.50	下跌	下跌		16.68				18.98		
HDG	21.40	上漲	下跌	18.95	18.39	12.93%			21.43		
HPX	27.50	下跌	#N/A		28.28			35.30	#N/A	#N/A	
HSG	6.04	上漲	下跌	5.56	5.06	8.63%			6.20		
HT1	12.10	上漲	下跌	11.95	11.00	1.26%			12.34		
HTM	11.50	上漲	下跌	12.80	10.67	-10.16%			15.81		
IBC	21.90	上漲	上漲	20.80	21.07	5.29%		21.75	20.03	0.69%	
IDI	3.85	上漲	上漲	3.31	3.34	16.31%			3.77		
IJC	9.18	上漲	下跌	9.12	8.50	0.66%			10.53		
ITA	1.91	下跌	下跌		2.02				2.27		
KBC	11.50	上漲	下跌	11.75	10.82	-2.13%			12.90		
KDC	16.10	下跌	下跌		16.16				17.43		
KOS	28.10	上漲	上漲	28.80	26.23	-2.43%		26.30	26.55	6.84%	
KSB	14.65	上漲	下跌	14.00	13.07	4.64%			16.48		
LDG	4.90	上漲	下跌	4.93	4.32	-0.61%			5.81		
LPB	6.50	下跌	下跌		6.71				7.48		
MBG	9.90	上漲	下跌	7.40	6.73	33.78%			14.73		
MBS	9.30	上漲	下跌	9.90	8.60	-6.06%			10.76		
MPC	21.50	上漲	上漲	20.80	18.39	3.37%		24.10	17.84	-10.79%	

We Create Fortune

NBB	18.85	上漲	上漲	20.05	16.86	-5.99%		18.80	18.61	0.27%	買進
NKG	5.50	上漲	下跌	5.27	4.60	4.36%			6.27		
NLG	20.70	上漲	下跌	20.80	19.50	-0.48%			23.41		
NT2	18.40	上漲	下跌	18.10	17.28	1.66%			19.04		
NTL	17.20	上漲	下跌	17.00	15.56	1.18%			19.42		
NVB	8.10	下跌	下跌		8.70				9.18		
OGC	2.68	上漲	下跌	2.67	2.48	0.37%			2.92		
PC1	13.00	上漲	下跌	11.80	11.69	10.17%			13.23		
PDR	25.10	下跌	下跌		25.74				26.58		
PHR	40.90	上漲	下跌	38.85	37.61	5.28%			43.64		
PPC	24.55	上漲	下跌	23.60	23.20	4.03%			25.05		
PTB	42.85	上漲	下跌	39.35	38.29	8.89%			45.17		
PVD	9.70	上漲	上漲	8.06	8.61	20.35%			9.55		
PVI	30.70	上漲	上漲	29.70	28.69	3.37%		30.70	30.34	0.00%	買進
PVS	12.20	上漲	下跌	11.30	10.61	7.96%			12.44		
PVT	9.09	上漲	下跌	8.61	8.36	5.57%			10.00		
QCG	5.68	上漲	下跌	6.46	5.27	-12.07%			7.51		
SCR	4.00	上漲	下跌	4.30	3.69	-6.98%			4.82		
SGP	6.10	上漲	下跌	5.90	5.56	3.39%			6.54		
SHB	17.80	上漲	上漲	12.70	15.51	40.16%		7.10	9.88	150.70%	
SHS	9.20	上漲	上漲	6.90	7.55	33.33%		8.20	7.64	12.20%	買進
SZC	14.00	上漲	下跌	14.30	12.90	-2.10%			16.12		
TCH	19.05	上漲	下跌	20.55	18.29	-7.30%			23.67		
TCM	15.55	上漲	上漲	13.45	13.34	15.61%			15.44		
TDH	7.35	上漲	下跌	6.73	6.38	9.21%			7.37		
TNG	12.60	上漲	上漲	9.70	10.42	29.90%		11.70	11.21	7.69%	買進
TTB	2.51	下跌	下跌		2.57				3.86		
VGC	15.95	上漲	下跌	14.90	14.74	7.05%			16.05		
VGT	8.50	上漲	上漲	7.10	6.74	19.72%			8.06		
VHC	27.30	上漲	下跌	25.10	24.02	8.76%			27.51		
VND	11.25	下跌	下跌		12.19				12.80		
VNG	12.85	上漲	下跌	12.90	12.72	-0.39%			14.72		
VPI	41.70	上漲	上漲	42.00	40.49	-0.71%		41.30	40.58	0.97%	

We Create Fortune

## SMALLCAPS 小型股票趨勢追蹤表

股票	價格	短期趨勢	中期趨勢	短期買進價格	短期停損	暫計短期利潤%	短期訊號	中期買進價格	中期停損	暫計中期利潤%	中期訊號
AAV	4.80	上漲	下跌	5.00	4.37	-4.00%			6.04		
AGR	2.88	上漲	下跌	2.78	2.41	3.60%			2.94		
AMD	2.74	下跌	下跌		3.28				4.02		
APG	9.41	上漲	下跌	8.75	8.75	7.54%			9.84		
ART	2.30	下跌	下跌		2.44				3.02		
BCG	5.07	上漲	下跌	4.94	4.44	2.63%			5.72		
C4G	5.30	上漲	下跌	4.50	4.20	17.78%			5.42		
C69	5.90	上漲	下跌	5.40	4.72	9.26%			7.87		
CCL	5.46	上漲	下跌	4.68	4.80	16.67%			5.68		
CVT	17.30	上漲	下跌	16.90	16.59	2.37%			17.79		
DAH	9.95	上漲	下跌	9.26	8.34	7.45%			10.18		
DLG	1.54	下跌	下跌		1.69				2.00		
DRH	4.59	上漲	下跌	3.75	3.60	22.40%			4.83		
DTD	10.60	下跌	下跌		10.63				12.32		
EVG	2.46	上漲	下跌	2.47	2.21	-0.40%			2.73		
FIT	6.10	上漲	下跌	5.99	5.27	1.84%			7.35		
FTM	1.38	下跌	下跌		1.47				2.19		
FUESS V50	10.70	上漲	上漲	9.90	9.87	8.08%		10.40	10.31	2.88%	買進
GKM	16.60	上漲	上漲	15.70	15.47	5.73%		14.90	14.87	11.41%	
HAH	9.92	上漲	下跌	9.44	9.10	5.08%			10.15		
HAI	2.64	下跌	下跌		3.13				3.97		
HAR	2.64	上漲	下跌	2.56	2.34	3.13%			3.15		
HDA	6.70	下跌	下跌		7.09				7.81		
HHP	13.50	上漲	上漲	13.80	12.77	-2.17%		13.20	11.66	2.27%	
HHS	3.37	下跌	下跌		3.61				4.08		
HID	2.34	上漲	下跌	2.34	2.03	0.00%			2.69		
HII	12.75	下跌	上漲		13.58			11.00	11.88	15.91%	
HQC	1.05	下跌	下跌		1.13				1.31		
HSL	6.12	上漲	上漲	4.10	4.88	49.27%		5.35	5.01	14.39%	買進
HUT	1.50	上漲	下跌	1.60	1.25	-6.25%			1.94		
HVG	5.40	下跌	下跌		6.50				6.74		
HVH	7.65	上漲	下跌	7.65	7.46	0.00%	買進		9.52		
IDJ	15.70	下跌	下跌		17.99				19.86		

We Create Fortune

JVC	2.72	上漲	下跌	2.53	2.26	7.51%			3.00		
KLF	1.40	下跌	下跌		1.70			1.50	1.44	-4.15%	賣出
LCG	4.70	上漲	下跌	4.51	4.16	4.21%			5.15		
LGL	5.10	上漲	下跌	4.79	4.17	6.47%			5.40		
LHG	13.30	上漲	下跌	12.60	12.51	5.56%			13.83		
LMH	1.14	下跌	下跌		1.30				2.56		
MST	2.70	下跌	下跌		3.39				4.98		
NDN	16.40	上漲	上漲	15.80	15.09	3.80%		16.20	16.08	1.23%	買進
PHC	9.70	上漲	下跌	10.50	9.38	-7.62%			10.81		
PLP	7.80	上漲	下跌	6.94	5.95	12.39%			8.53		
PVB	12.60	上漲	上漲	9.60	10.42	31.25%		11.50	10.98	9.57%	買進
PVC	5.00	上漲	下跌	4.90	4.55	2.04%			5.27		
PVX	1.10	上漲	上漲	1.00	0.75	10.00%			1.06		
PXL	7.80	上漲	上漲	8.10	7.37	-3.70%		6.70	6.88	16.42%	
SHI	8.74	上漲	下跌	8.70	8.06	0.46%			9.06		
SJF	1.27	下跌	下跌		1.35				1.66		
SPP	0.30	下跌	下跌		0.62				1.39		
TDC	7.21	上漲	下跌	7.06	6.55	2.12%			7.53		
TIG	5.30	上漲	下跌	5.30	4.55	0.00%			6.68		
TLH	2.50	下跌	下跌		2.74				3.12		
TNA	16.30	上漲	下跌	16.30	15.48	0.00%	買進		18.25		
TNI	10.45	下跌	下跌		10.54				10.85		
TSC	2.09	下跌	下跌		2.26				2.78		
TTF	2.15	上漲	下跌	2.15	2.14	0.00%	買進		2.44		
TTH	1.60	下跌	下跌		1.80				2.14		
TVC	26.20	下跌	下跌		26.83				30.87		
VC3	16.90	上漲	上漲	15.80	16.29	6.96%		16.90	16.61	0.00%	買進
VCR	7.90	下跌	上漲		8.70			12.90	7.61	-38.76%	
VNA	2.10	下跌	下跌		2.21				2.84		
VNE	3.69	上漲	下跌	3.65	3.45	1.10%			3.94		
VRC	4.96	下跌	下跌		5.29				7.77		



We Create Fortune

胡志明市交易所 (HSX)

	收盤	漲跌%
VNI	767.41	0.21%
VN30	713.81	1.05%
VN Mid	736.56	0.13%
VN Small	642.03	0.48%

河內交易所 (HSX)

	收盤	漲跌%
HNI	107.15	-0.01%
HN30	202.86	0.24%
VNX AllSh	685.69	0.79%

UPCOM 市場 (UPCoM)

	收盤	漲跌%
UPCoM	50.78	-0.16%

外資交易	成交值(十億盾)
買進	431.72
賣出	585.1
買超/賣超	-153.37

外資交易	成交值(十億盾)
買進	1.83
賣出	24.73
買超/賣超	-22.90

外資交易	成交值(十億盾)
買進	5.82
賣出	16.81
買超/賣超	-10.99

上漲排名/股碼	漲跌 (VND)	漲跌%
BMI	1200	6.98%
KDC	1050	6.98%
IDI	250	6.94%
HSG	390	6.90%
TCM	1000	6.87%

上漲排名/股碼	漲跌 (VND)	漲跌%
TAR	2800	9.72%
TNG	1100	9.57%
BCC	200	3.13%
NDN	400	2.50%
VCS	1400	2.45%

上漲排名/股碼	漲跌 (VND)	漲跌%
VGT	476	5.95%
C4G	233	4.48%
MPC	595	2.95%
CTR	949	2.72%
HND	403	2.52%

下跌排名/股碼	漲跌 (VND)	漲跌%
TVB	-1000	-6.99%
ROS	-240	-5.88%
AST	-2800	-5.57%
LDG	-200	-3.92%
FRT	-550	-3.67%

下跌排名/股碼	漲跌 (VND)	漲跌%
IDJ	-700	-4.27%
CEO	-100	-1.47%
PVS	-100	-0.81%
TVC	-200	-0.76%
PVI	-100	-0.32%

下跌排名/股碼	漲跌 (VND)	漲跌%
M10	-2337	-8.41%
BSR	-215	-3.71%
OIL	-174	-2.64%
QNS	-466	-1.88%
LPB	-46	-0.71%

\*備註：市值>5,000 億盾；成交值>15 億盾

市值排名/股碼	十億盾
VIC	324,713
VCB	262,589
VHM	221,384
VNM	172,571
BID	149,418

市值排名/股碼	十億盾
ACB	33,255
SHB	31,245
VCG	10,910
VCS	9,136
PVI	7,118

市值排名/股碼	十億盾
ACV	118,226
MCH	46,082
VEA	45,650
BCM	19,800
BSR	18,054

交易量排名/股碼	成交值	30 日均
ROS	17,925,840	17,259,369
VPB	13,687,960	3,996,401
POW	12,655,870	4,471,308
HSG	10,396,410	3,997,454
HPG	8,744,760	9,075,067

交易量排名/股碼	成交值	30 日均
PVX	8,766,487	1,330,290
SHB	8,408,565	6,139,041
SHS	4,487,276	1,506,996
KLF	3,808,265	5,947,018
PVS	3,632,898	5,315,205

交易量排名/股碼	成交值	30 日均
BSR	3,486,419	3,312,271
LPB	1,755,932	2,866,273
OIL	1,517,720	504,211
C4G	1,172,540	302,133
CTR	828,799	415,274

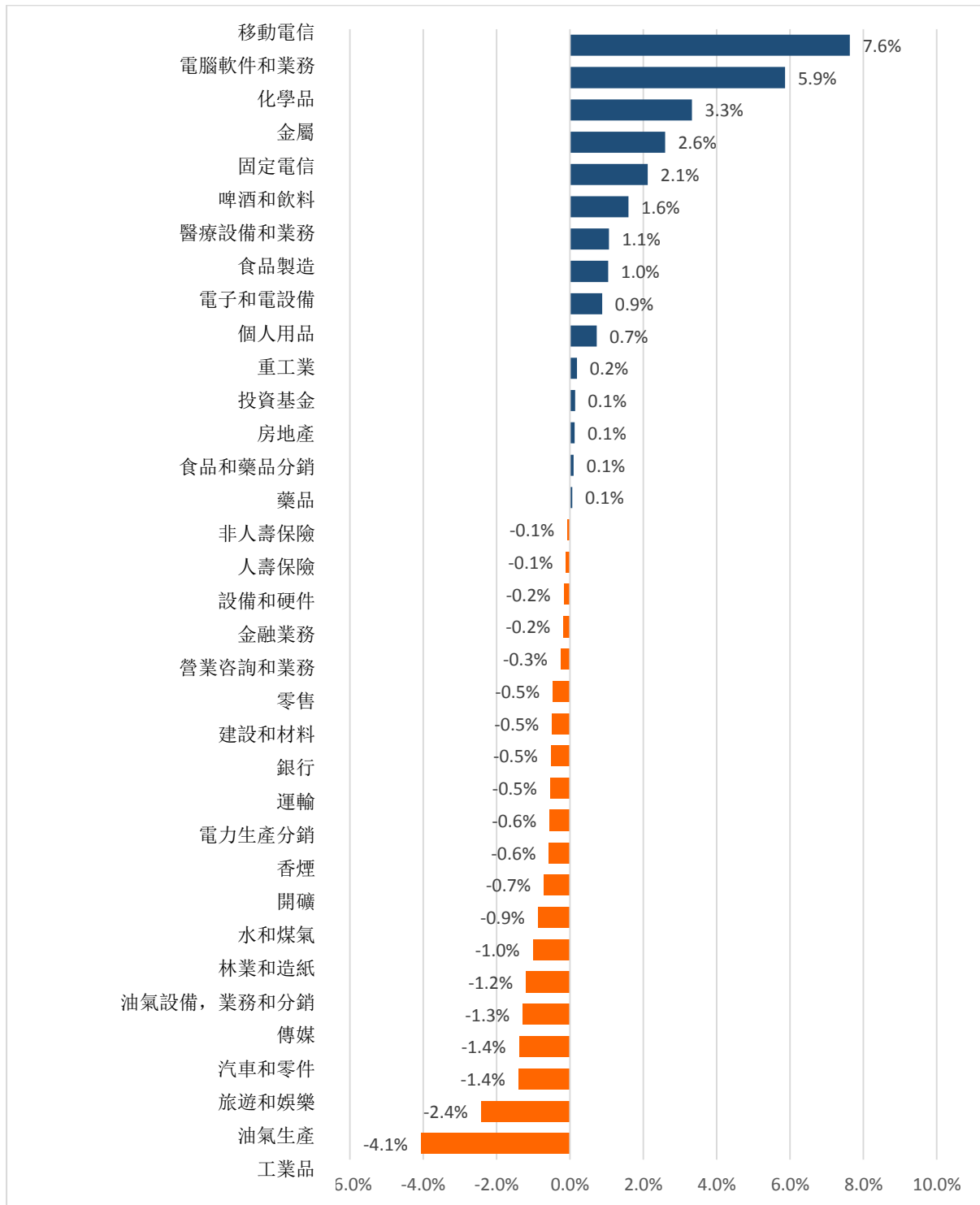
資料源: Bloomberg & Yuanta Research

資料源: Bloomberg & Yuanta Research

資料源: Bloomberg & Yuanta Research

We Create Fortune

## 各行業板塊的交易走勢



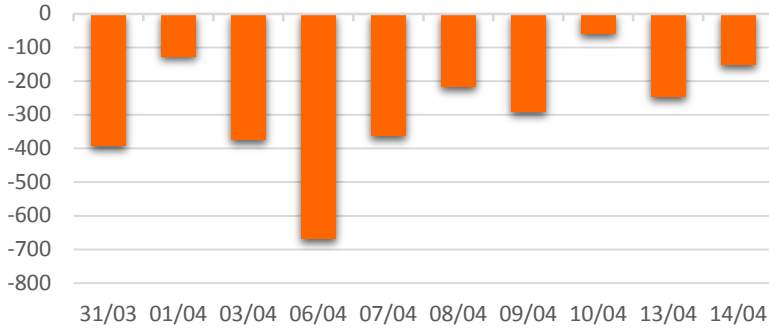
資料源: FiinPro - YSVN



We Create Fortune

## 外資買進賣統計

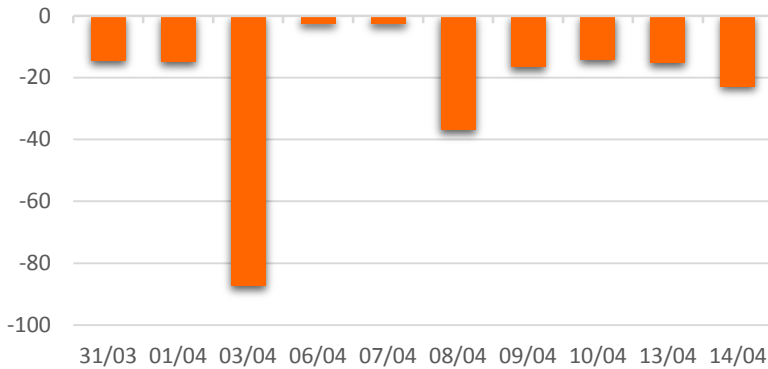
HSX 外資每日買/賣超



證券代碼	買超金額 (百萬盾)	證券代碼	賣超金額 (百萬盾)
HPG	24,820	VIC	45,788
VNM	24,453	HDB	18,634
MSN	7,487	DMC	15,162
E1VFN30	7,149	VPB	14,111
HCM	4,259	BID	13,250

HSX 外資買/賣超的前 5 名

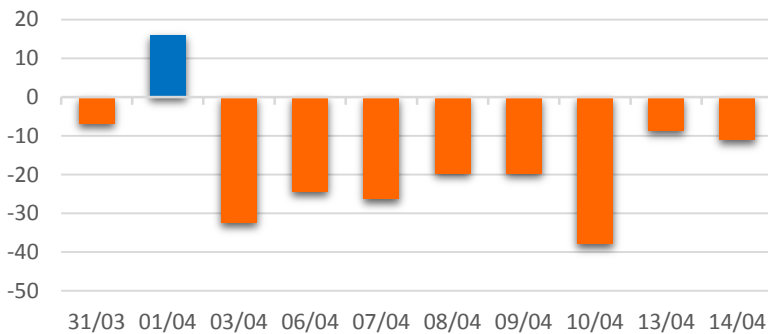
HNX 外資每日買/賣超



證券代碼	買超金額 (百萬盾)	證券代碼	賣超金額 (百萬盾)
VCS	480	SHB	13,052
TIG	139	TNG	6,485
INN	109	SHS	2,001
HLD	74	LAS	1,725
AMV	63	EID	207

HNX 外資買/賣超的前 5 名

UPCOM 外資每日買/賣超



證券代碼	買超金額 (百萬盾)	證券代碼	賣超金額 (百萬盾)
LPB	885	BSR	10,635
MH3	496	ACV	2,087
CTR	349	VIB	1,212
NTC	92	VEA	959
KHD	56	BCM	639

UPCOM 外資買/賣超的前 5 名

源: FiinPro - YSVN



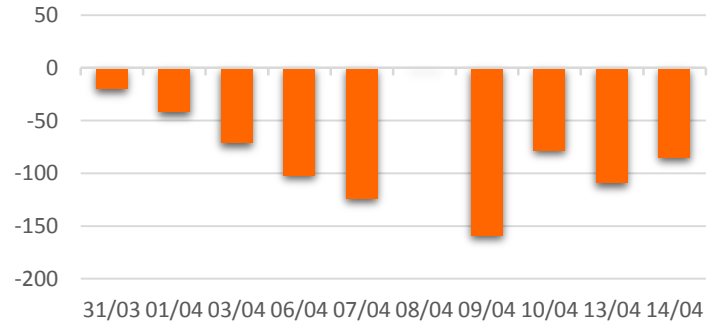
We Create **Fortune**

## 自營進出統計

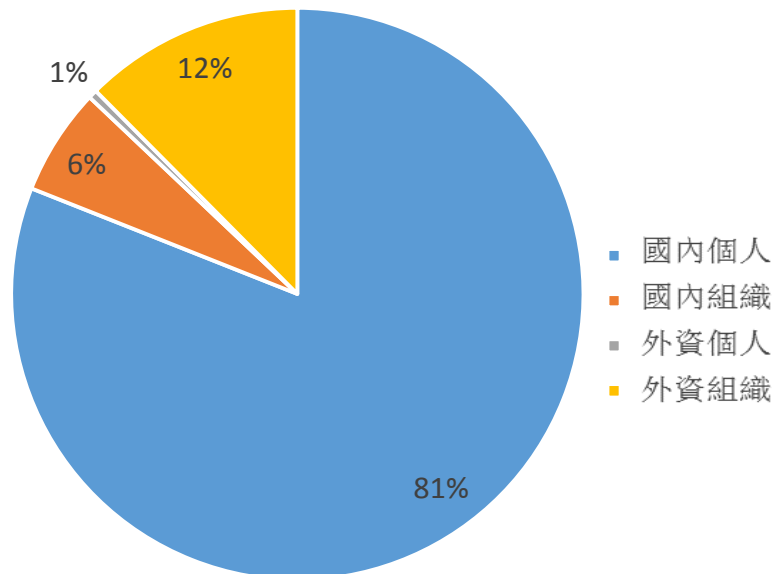
證券代碼	買超金額 (百萬盾)	證券代碼	賣超金額 (百萬盾)
VPB	13,529	DBC	28,468
MWG	5,499	MBB	25,578
HPG	3,571	VCB	19,624
E1VFN30	3,304	E1VFN30	10,905
FPT	2,891	FPT	9,157

券商自營交易最大前名

券商自營交易每日買/賣超 (bil.VND)



## 越南證券市場投資人類別統計

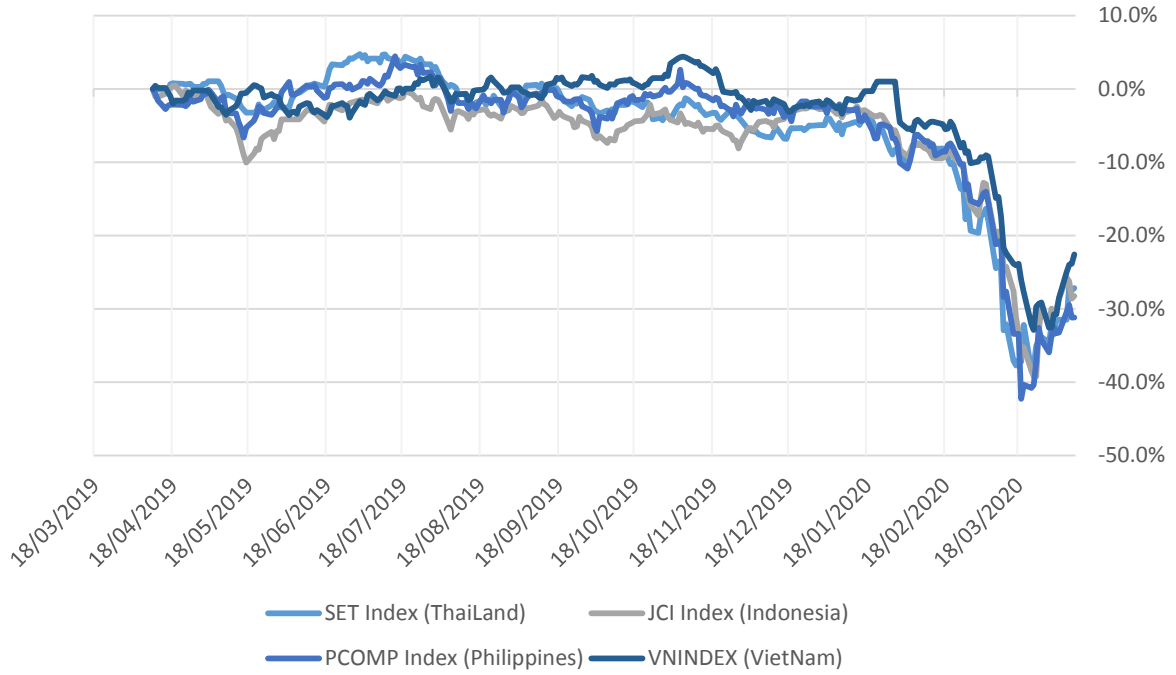


資料源: FinPro - YSVN



We Create Fortune

### 東南亞主要市場走勢比較

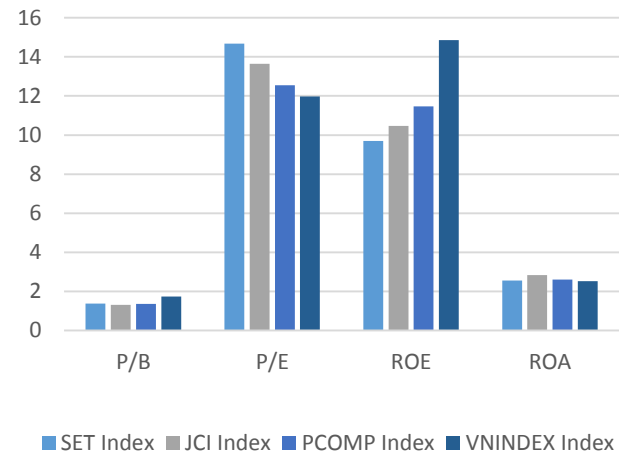


### 東南亞主要市場數據

		Thailand	Indonesia	Philippines	Vietnam
P/B		1.4x	1.3x	1.4x	1.7x
P/E		14.7x	13.6x	12.6x	12.0x
ROE	%	9.69	10.47	11.46	14.86
ROA	%	2.56	2.84	2.60	2.53
Vốn hóa	Tỷ USD	405.63	343.60	139.58	114.02
GTGD	Triệu USD	1.36	0.22	0.08	0.13
LS cổ tức	%	4.05	3.39	2.20	2.41

YSVN

源：  
B  
l  
o  
o  
m  
B  
e  
r  
g  
&





We Create **Fortune**

## 元大證券（越南）公司

### 個人客戶分析部

**Nguyễn Thế Minh**

研究分析經理

+84 28 3622 6868 ext 3826

minh.nguyen@yuanta.com.vn

**Lý Thị Hiền**

研究分析主管

+84 28 3622 6868 ext 3908

hien.ly@yuanta.com.vn

**Quách Đức Khánh**

高級分析專員

+84 28 3622 6868 ext 3833

khanh.quach@yuanta.com.vn

**Phạm Tấn Phát**

高級分析專員

+84 28 3622 6868 ext 3880

phat.pham@yuanta.com.vn

**Nguyễn Trịnh Ngọc Hồng**

分析專員

+84 28 3622 6868 ext 3832

hong.nguyen@yuanta.com.vn

### 個人客戶業務部

**Nguyễn Thanh Tùng**

總公司業務經理

+84 28 3622 6868 ext 3609

tung.nguyen@yuanta.com.vn

**Nguyễn Việt Quang**

河內分行經理

+84 28 3622 6868 ext 3404

quang.nguyen@yuanta.com.vn

**Võ Thị Thu Thủy**

平陽分行經理

+84 28 3622 6868 ext 3505

thuy.vo@yuanta.com.vn

**Nguyễn Mạnh Hoạt**

堤岸分行經理

+84 28 3622 6868 ext 3847

hoat.nguyen@yuanta.com.vn

**Bùi Quốc Phong**

同奈分行經理

+84 28 3622 6868

phong.bui@yuanta.com.vn

**Chung Kim Hoa**

華人客戶部經理

+84 28 3622 6868 ext 3828

hoa.chung@yuanta.com.vn

**Đinh Thị Thu Cúc**

頭頓分行經理

+84 28 3622 6868 ext 3203

cuc.dinh@yuanta.com.vn

**Võ Đình Tuấn**

峴港分行經理

+84 28 3622 6868 ext 3301

[tuan.vo@yuanta.com.vn](mailto:tuan.vo@yuanta.com.vn)

**Nguyễn Đức Hoàn**

河內南部營業中心經理

+84 28 3622 6868 ext 3409

hoan.nguyen@yuanta.com.vn



We Create **Fortune**

## Appendix A: Important Disclosures

### Analyst Certification

Each research analyst primarily responsible for the content of this research report, in whole or in part, certifies that with respect to each security or issuer that the analyst covered in this report: (1) all of the views expressed accurately reflect his or her personal views about those securities or issuers; and (2) no part of his or her compensation was, is, or will be, directly or indirectly, related to the specific recommendations or views expressed by that research analyst in the research report.

### Ratings Definitions

**BUY:** We have a positive outlook on the stock based on our expected absolute or relative return over the investment period. Our thesis is based on our analysis of the company's outlook, financial performance, catalysts, valuation and risk profile. We recommend investors add to their position.

**HOLD-Outperform:** In our view, the stock's fundamentals are relatively more attractive than peers at the current price. Our thesis is based on our analysis of the company's outlook, financial performance, catalysts, valuation and risk profile.

**HOLD-Underperform:** In our view, the stock's fundamentals are relatively less attractive than peers at the current price. Our thesis is based on our analysis of the company's outlook, financial performance, catalysts, valuation and risk profile.

**SELL:** We have a negative outlook on the stock based on our expected absolute or relative return over the investment period. Our thesis is based on our analysis of the company's outlook, financial performance, catalysts, valuation and risk profile. We recommend investors reduce their position.

**Under Review:** We actively follow the company, although our estimates, rating and target price are under review.

**Restricted:** The rating and target price have been suspended temporarily to comply with applicable regulations and/or Yuanta policies.

Note: Yuanta research coverage with a Target Price is based on an investment period of 12 months. Greater China Discovery Series coverage does not have a formal 12 month Target Price and the recommendation is based on an investment period specified by the analyst in the report.

### Global Disclaimer

© 2018 Yuanta. All rights reserved. The information in this report has been compiled from sources we believe to be reliable, but we do not hold ourselves responsible for its completeness or accuracy. It is not an offer to sell or solicitation of an offer to buy any securities. All opinions and estimates included in this report constitute our judgment as of this date and are subject to change without notice.

This report provides general information only. Neither the information nor any opinion expressed herein constitutes an offer or invitation to make an offer to buy or sell securities or other investments. This material is prepared for general circulation to clients and is not intended to provide tailored investment advice and does not take into account the individual financial situation and objectives of any specific person who may receive this report. Investors should seek financial advice regarding the appropriateness of investing in any securities, investments or investment strategies discussed or recommended in this report. The information contained in this report has been compiled from sources believed to be reliable but no representation or warranty, express or implied, is made as to its accuracy, completeness or correctness. This report is not (and should not be construed as) a solicitation to act as securities broker or dealer in any jurisdiction by any person or company that is not legally permitted to carry on such business in that jurisdiction.

Yuanta research is distributed in the United States only to Major U.S. Institutional Investors (as defined in Rule 15a-6 under the Securities Exchange Act of 1934, as amended and SEC staff interpretations thereof). All transactions by a US person in the securities mentioned in this report must be effected through a registered broker-dealer under Section 15 of the Securities Exchange Act of 1934, as amended. Yuanta research is distributed in Taiwan by Yuanta Securities Investment Consulting. Yuanta research is distributed in Hong Kong by Yuanta Securities (Hong Kong) Co. Limited, which is licensed in Hong Kong by the Securities and Futures Commission for regulated activities, including Type 4 regulated activity (advising on securities). In Hong Kong, this research report may not be redistributed, retransmitted or disclosed, in whole or in part or any form or manner, without the express written