

當日市場：市場出現分歧

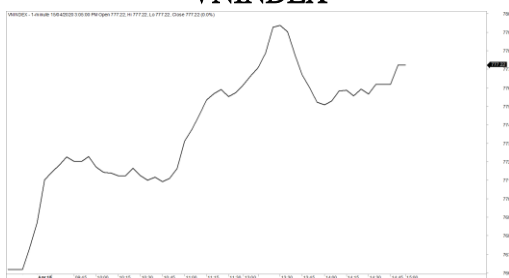
2020/04/15

市場走勢

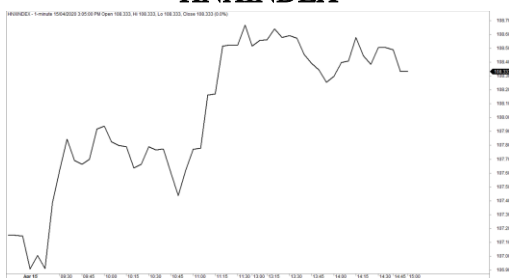
市場指數	VNI	HNI	UPCOM
收盤	777.22	108.33	51.51
%日	1.28%	1.10%	1.44%
%週	3.90%	4.23%	2.39%
%月	2.03%	6.86%	2.02%
%年	-20.93%	0.58%	-9.06%
成交值(十億盾)			
當日	4,583	713	283
日均量/週	4,243	579	229
日均量/月	4,102	523	242
外資進出			
買進	361.87	1.30	5.94
賣出	547.03	9.70	13.21
買賣超	-185.16	-8.41	-7.27
市場漲跌家數			
上漲	235	109	117
下跌	88	54	73
持平	69	211	713
市場指標			
P/E	11.90	9.24	12.15
總市值 (兆盾)	2,680	200	756
股息殖利 率	3.28%	6.20%	5.66%

資料源: Bloomberg - YSVN

VNINDEX



HNIINDEX



市場走勢

所有主要指標均保持上漲趨勢。VN-Index 收於盤中最高水平，為 777.22 點，上漲 1.28%。HNX-Index 上漲 1.1%，收於 108.33 點。Upcom-Index 也同步強勁上漲 1.44%。三大市場的交易價值超過 4 兆 2,000 億越南盾，比上一盤略有增長。

股票繼續處於旋轉上漲的趨勢中。其中，金融股（STB（+5.9%），BVH（+5.2%），CTG（+3.4%），HDB（+3.3%），MBB（+2.8%），VPB（+2.1%）和 SAB（+6.7%））是對該指數的漲勢最具影響力的股票。CTG 強勁上漲，外資積極的買超以及價格走勢可能漲至更高的區域（約 21,000 盾）引起注目。

HVN 上漲 3.2%，收於 24,200 盾，VIC 下跌-1.8%，收於 110,800 盾。

今天，中型股和小盤股交易非常活躍，因為許多股票都達漲停，如 AAA，D2D，DHM，DIC，HBC，HDG，LCG，QCG 等。

外資繼續保持賣超趨勢，價值為 2,000 億越南盾。集中拋售 VIC（941 億盾），DBC（182 億盾）。相反，只有 CTG（112 億盾）被購買超過 100 億盾。

市場短期觀點

我們認為市場可能繼續接近 VN-Index 778-810 點的強勁阻力位，並且市場可能會在該阻力位出現強勁震盪。同時，市場仍處於積累期，因此市場在各類股之間可能會有分歧，尤其是我們評估了現金流有轉至中型股和小型股的趨勢。此外，股票比重急劇增加並深入風險區域，因此短期策略應限制追漲。

我們的趨勢指標系統維持兩個主要指數的短期上漲趨勢，VN-Index 的支撐位為 730.82 點，HNX-Index 的為 100.50 點。因此，我們建議短期投資者在此期間繼續持有目前的比重並限制增加股票比重或限制買進新股票。

建議短線投資比重：79%股票/21%現金。

(股票趨勢追蹤圖在下一頁內更新)

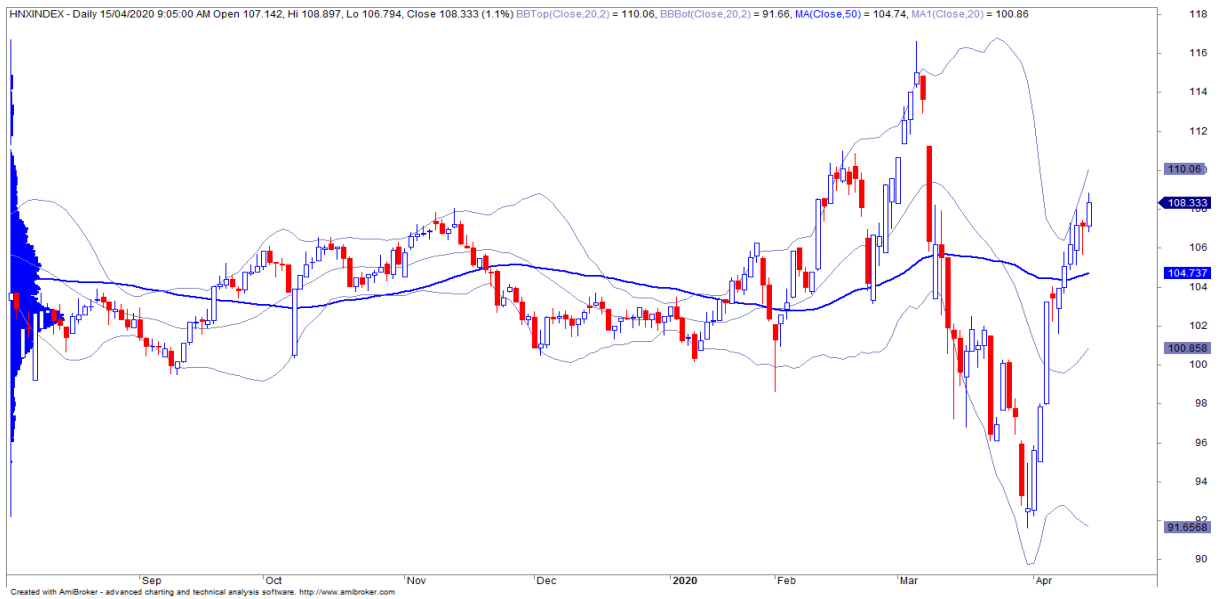


We Create Fortune

技術分析圖



指數技術分析圖 VN-Index



指數技術分析圖 HNX-Index

指數	短期趨勢	中期趨勢	阻力區 1	阻力區 2	支撐區 1	支撐區 2
VN-Index	上漲	下跌	997	1,000	988	953
HNX-Index	上漲	上漲	106	108	99	90
VN30	上漲	下跌	895	935	877	863
VNMidcaps	上漲	下跌	992	1,030	969	963
VNSmallcaps	上漲	下跌	835	845	822	804

We Create Fortune

股票趨勢追蹤表

股票	價格	短期趨勢	中期趨勢	短期買進價格	短期停損	暫計短期利潤%	短期訊號	中期買進價格	中期停損	暫計中期利潤%	中期訊號
AAA	11.55	上漲	下跌	10.80	9.90	6.94%			11.95		
ACB	20.20	上漲	下跌	20.60	17.97	-1.94%			22.19		
ACV	54.00	上漲	下跌	49.50	48.62	9.09%			56.34		
ANV	17.00	上漲	上漲	14.85	15.69	14.48%			16.44		
ASM	4.78	上漲	上漲	4.15	3.90	15.18%			4.56		
BFC	11.20	下跌	下跌		11.32				11.56		
BID	37.30	上漲	下跌	36.70	33.99	1.63%			40.35		
BMP	40.70	上漲	上漲	37.95	37.51	7.25%			40.61		
BSR	5.70	上漲	下跌	6.10	4.99	-6.56%			6.90		
BVH	48.60	上漲	上漲	39.50	42.77	23.04%			46.90		
BWE	18.35	上漲	下跌	18.00	16.62	1.94%			19.61		
CEO	6.90	上漲	下跌	6.80	5.96	1.47%			7.29		
CII	18.75	下跌	下跌		20.36				21.58		
CMG	27.70	上漲	下跌	25.50	24.02	8.63%			28.03		
CMX	12.10	上漲	上漲	11.70	10.17	3.42%		13.50	9.24	-10.37%	
CSM	14.50	下跌	上漲		14.58			12.25	13.53	18.37%	
CTD	56.70	上漲	下跌	54.20	48.18	4.61%			61.46		
CTG	19.85	上漲	下跌	20.10	17.93	-1.24%			21.98		
CTR	38.00	上漲	下跌	34.50	31.27	10.14%			39.76		
CVT	17.85	上漲	上漲	16.90	16.59	5.62%			17.79		
DCM	6.56	上漲	上漲	5.86	5.96	11.95%		6.40	6.22	2.50%	買進
DGC	22.60	上漲	下跌	22.50	20.63	0.44%			24.23		
DGW	23.40	上漲	上漲	20.40	20.37	14.71%			23.06		
DHA	27.90	下跌	下跌		29.83				32.52		
DHC	34.25	上漲	下跌	34.00	32.49	0.74%			36.68		
DHG	88.10	上漲	下跌	82.50	83.32	6.79%			93.96		
DIG	11.35	下跌	下跌		11.53				12.63		
DPG	26.80	上漲	下跌	24.90	22.36	7.63%			29.59		
DPM	14.15	上漲	上漲	12.05	12.78	17.43%		13.70	12.75	3.28%	買進
DPR	35.30	下跌	下跌		36.06				39.12		
DQC	17.00	上漲	上漲	16.75	15.50	1.49%		16.00	13.48	6.25%	
DRC	17.95	上漲	下跌	16.70	15.57	7.49%			18.80		
DXG	9.40	上漲	下跌	8.89	8.07	5.74%			10.75		
EIB	15.15	下跌	下跌		16.43				17.15		

We Create Fortune

FCN	8.21	上漲	下跌	7.58	7.58	8.31%			8.61		
FMC	21.30	上漲	上漲	18.70	18.58	13.90%		19.95	19.54	6.77%	買進
FPT	50.10	上漲	上漲	44.60	44.50	12.33%			49.62		
GAS	66.60	上漲	下跌	63.00	62.36	5.71%			70.18		
GEX	16.00	上漲	下跌	14.60	14.37	9.59%			16.57		
GIL	16.35	下跌	下跌		16.52				19.38		
GMD	16.95	上漲	下跌	16.50	15.33	2.73%			17.73		
GTN	15.10	上漲	下跌	15.00	13.60	0.67%			17.14		
GVR	11.15	上漲	上漲	10.10	9.37	10.40%			11.07		
HAG	3.11	上漲	下跌	2.81	2.89	10.68%			3.22		
HAX	12.00	上漲	下跌	11.30	11.03	6.19%			12.65		
HBC	7.75	上漲	下跌	7.31	6.42	6.02%			8.49		
HCM	16.40	上漲	上漲	13.55	13.77	21.03%		15.45	15.29	6.15%	買進
HDB	20.65	上漲	下跌	20.50	18.31	0.73%			22.50		
HDC	16.90	上漲	下跌	16.90	16.68	0.00%	買進		18.98		
HDG	22.85	上漲	上漲	18.95	19.01	20.58%			21.43		
HNG	12.80	上漲	下跌	12.80	12.78	0.00%	買進		13.55		
HPG	20.10	上漲	上漲	18.85	17.82	6.63%			19.92		
HSG	6.46	上漲	上漲	5.56	5.24	16.19%			6.20		
HT1	12.50	上漲	上漲	11.95	11.00	4.60%			12.34		
HUT	1.50	上漲	下跌	1.60	1.26	-6.25%			1.94		
HVN	24.20	上漲	上漲	20.65	20.92	17.19%			23.04		
KBC	11.95	上漲	下跌	11.75	10.82	1.70%			12.90		
KDH	20.65	上漲	下跌	20.00	18.84	3.25%			20.98		
KSB	15.00	上漲	下跌	14.00	13.10	7.14%			16.48		
LCG	5.02	上漲	下跌	4.51	4.21	11.31%			5.15		
LDG	5.00	上漲	下跌	4.93	4.32	1.42%			5.81		
LHG	13.65	上漲	下跌	12.60	12.51	8.33%			13.83		
LPB	7.10	上漲	下跌	7.10	6.71	0.00%	買進		7.48		
MBB	16.35	上漲	下跌	15.75	14.44	3.81%			16.97		
MPC	22.10	上漲	上漲	20.80	18.56	6.25%		24.10	17.84	-8.30%	
MSN	60.90	上漲	上漲	52.30	55.61	16.44%		60.20	56.41	1.16%	買進
MSR	14.90	上漲	下跌	15.00	14.16	-0.67%			16.05		
MWG	76.80	上漲	下跌	69.90	66.50	9.87%			77.50		
NDN	16.70	上漲	上漲	15.80	15.09	5.70%		16.20	16.08	3.09%	買進
NKG	5.62	上漲	下跌	5.27	4.68	6.64%			6.27		
NLG	21.35	上漲	下跌	20.80	19.50	2.64%			23.41		
NT2	18.60	上漲	下跌	18.10	17.28	2.76%			19.04		
NTL	17.30	上漲	下跌	17.50	15.68	-1.14%			19.42		

We Create Fortune

NVL	51.90	下跌	下跌		52.71				55.62		
OIL	6.40	下跌	下跌		6.67				7.56		
PAC	20.90	上漲	上漲	18.85	19.05	10.88%			20.24		
PC1	13.55	上漲	上漲	11.80	11.82	14.83%			13.23		
PDR	24.95	下跌	下跌		25.74				26.58		
PHR	42.70	上漲	下跌	38.85	37.61	9.91%			43.64		
PLX	39.90	上漲	下跌	39.97	37.20	-0.17%			43.61		
PNJ	59.20	上漲	下跌	55.50	51.89	6.67%			59.33		
POW	9.06	上漲	下跌	8.14	8.09	11.30%			9.14		
PVT	9.02	上漲	下跌	8.61	8.36	4.76%			10.00		
PPC	24.95	上漲	下跌	23.60	23.20	5.72%			25.05		
PTB	43.60	上漲	下跌	39.35	37.40	10.80%			45.17		
PVB	12.50	上漲	上漲	9.60	10.77	30.21%		11.50	10.98	8.70%	買進
PVD	9.47	上漲	下跌	8.06	8.61	17.49%			9.55		
PVI	30.70	上漲	上漲	29.70	28.76	3.37%		30.70	30.34	0.00%	買進
PVS	11.80	上漲	下跌	11.30	10.61	4.42%			12.44		
PXS	3.73	上漲	上漲	3.08	3.42	21.10%			3.63		
QNS	24.30	上漲	下跌	22.60	23.21	7.52%			25.30		
REE	31.00	上漲	下跌	30.20	28.16	2.65%			31.90		
SAB	153.00	上漲	上漲	137.00	128.72	11.68%			152.82		
SAM	9.22	下跌	上漲		9.46			7.40	8.90	24.59%	
SCR	4.12	上漲	下跌	4.30	3.69	-4.19%			4.82		
SHI	8.70	上漲	下跌	8.70	8.06	0.00%			9.06		
SJS	18.95	上漲	下跌	17.10	16.85	10.82%			19.09		
SKG	9.10	上漲	下跌	7.90	8.21	15.19%			9.18		
SSI	13.35	上漲	上漲	13.25	11.96	0.75%		13.30	13.03	0.38%	買進
STB	9.70	上漲	下跌	8.93	8.29	8.62%			9.71		
TCB	17.55	上漲	下跌	16.95	15.66	3.54%			18.37		
TCM	15.85	上漲	上漲	13.45	13.65	17.84%			15.44		
TDH	7.86	上漲	上漲	6.73	6.50	16.79%			7.37		
TLH	2.53	下跌	下跌		2.74				3.12		
TNG	13.50	上漲	上漲	9.70	10.42	39.18%		11.70	11.21	15.38%	買進
VCB	70.90	上漲	下跌	65.00	64.73	9.08%			73.63		
VCG	25.00	下跌	下跌		25.24				26.09		
VCS	63.90	上漲	下跌	57.30	54.01	11.52%			68.26		
VGC	15.70	上漲	下跌	14.90	14.74	5.37%			16.05		
VGT	8.30	上漲	上漲	7.10	7.47	16.90%			8.06		
VHC	28.00	上漲	上漲	25.10	24.02	11.55%			27.51		
VHM	67.80	上漲	上漲	66.00	61.85	2.73%		67.10	66.94	1.04%	買進

We Create Fortune

VIB	14.60	下跌	下跌		14.64				15.52		
VIC	96.00	上漲	上漲	86.80	86.34	10.60%		95.00	91.02	1.05%	買進
VIP	4.33	上漲	下跌	4.33	4.27	0.00%	買進		4.57		
VJC	110.80	上漲	下跌	109.10	106.19	1.56%			111.65		
VND	11.35	下跌	下跌		12.19				12.80		
VNG	12.60	下跌	下跌	12.90	12.72	-1.42%	賣出		14.72		
VNM	99.20	上漲	下跌	94.00	93.49	5.53%			102.01		
VPB	21.75	上漲	下跌	19.45	18.53	11.83%			22.03		
VPI	41.65	上漲	上漲	42.00	40.49	-0.83%		41.30	40.58	0.85%	
VRC	5.00	下跌	下跌		5.29				7.77		
VRE	26.10	上漲	上漲	20.85	22.96	25.18%		23.80	23.66	9.66%	買進
VSC	22.35	上漲	下跌	21.50	20.45	3.95%			23.65		

LARGECAPS 大型股票趨勢追蹤表

股票	價格	短期趨勢	中期趨勢	短期買進價格	短期停損	暫計短期利潤%	短期訊號	中期買進價格	中期停損	暫計中期利潤%	中期訊號
ACB	20.20	上漲	下跌	20.60	17.97	-1.94%			22.19		
BID	37.30	上漲	下跌	36.70	33.99	1.63%			40.35		
BSR	5.70	上漲	下跌	6.10	4.99	-6.56%			6.90		
BVH	48.60	上漲	上漲	39.50	42.77	23.04%			46.90		
CTG	19.85	上漲	下跌	20.10	17.93	-1.24%			21.98		
FPT	50.10	上漲	上漲	44.60	44.50	12.33%			49.62		
GAS	66.60	上漲	下跌	63.00	62.36	5.71%			70.18		
GEX	16.00	上漲	下跌	14.60	14.37	9.59%			16.57		
GVR	11.15	上漲	上漲	10.10	9.37	10.40%			11.07		
HDB	20.65	上漲	下跌	20.50	18.31	0.73%			22.50		
HNG	12.80	上漲	下跌	12.80	12.78	0.00%	買進		13.55		
HPG	20.10	上漲	上漲	18.85	17.82	6.63%			19.92		
HVN	24.20	上漲	上漲	20.65	20.92	17.19%			23.04		
KDH	20.65	上漲	下跌	20.00	18.84	3.25%			20.98		
MBB	16.35	上漲	下跌	15.75	14.44	3.81%			16.97		
MSN	60.90	上漲	上漲	52.30	55.61	16.44%		60.20	56.41	1.16%	買進
MWG	76.80	上漲	下跌	69.90	66.50	9.87%			77.50		
NVL	51.90	下跌	下跌		52.71				55.62		
OIL	6.40	下跌	下跌		6.67				7.56		
PLX	39.90	上漲	下跌	39.97	37.20	-0.17%			43.61		
PNJ	59.20	上漲	下跌	55.50	51.89	6.67%			59.33		

We Create Fortune

POW	9.06	上漲	下跌	8.14	8.09	11.30%			9.14		
QNS	24.30	上漲	下跌	22.60	23.21	7.52%			25.30		
REE	31.00	上漲	下跌	30.20	28.16	2.65%			31.90		
ROS	4.00	上漲	下跌	4.28	3.52	-6.54%			6.80		
SBT	14.15	上漲	下跌	14.00	12.33	1.07%			15.86		
SSI	13.35	上漲	上漲	13.25	11.96	0.75%		13.30	13.03	0.38%	買進
STB	9.70	上漲	下跌	8.93	8.29	8.62%			9.71		
TCB	17.55	上漲	下跌	16.95	15.66	3.54%			18.37		
TPB	18.30	下跌	下跌		18.55				23.94		
VCB	70.90	上漲	下跌	65.00	64.73	9.08%			73.63		
VCG	25.00	下跌	下跌		25.24				26.09		
VCS	63.90	上漲	下跌	57.30	54.01	11.52%			68.26		
VEA	35.70	上漲	下跌	31.50	31.22	13.33%			59.45		
VGI	25.90	上漲	上漲	22.60	21.00	14.60%			25.85		
VHM	67.80	上漲	上漲	66.00	61.85	2.73%		67.10	66.94	1.04%	買進
VIB	14.60	下跌	下跌		14.64				15.52		
VIC	96.00	上漲	上漲	86.80	86.34	10.60%		95.00	91.02	1.05%	買進
VJC	110.80	上漲	下跌	109.10	106.19	1.56%			111.65		
VNM	99.20	上漲	下跌	94.00	93.49	5.53%			102.01		
VPB	21.75	上漲	下跌	19.45	18.53	11.83%			22.03		
VRE	26.10	上漲	上漲	20.85	22.96	25.18%		23.80	23.66	9.66%	買進

MIDCAPS 中型股票趨勢追蹤表

股票	價格	短期趨勢	中期趨勢	短期買進價格	短期停損	暫計短期利潤%	短期訊號	中期買進價格	中期停損	暫計中期利潤%	中期訊號
AAA	11.55	上漲	下跌	10.80	9.90	6.94%			11.95		
ANV	17.00	上漲	上漲	14.85	15.69	14.48%			16.44		
ASM	4.78	上漲	上漲	4.15	3.90	15.18%			4.56		
BMI	18.40	上漲	下跌	16.95	16.46	8.55%			18.85		
BMP	40.70	上漲	上漲	37.95	37.51	7.25%			40.61		
BWE	18.35	上漲	下跌	18.00	16.62	1.94%			19.61		
CEO	6.90	上漲	下跌	6.80	5.96	1.47%			7.29		
CII	18.75	下跌	下跌		20.36				21.58		
CRE	15.90	上漲	下跌	16.70	15.39	-4.79%			17.38		
CTI	19.10	下跌	下跌		21.30				23.07		
CTR	38.00	上漲	下跌	34.50	31.27	10.14%			39.76		

We Create Fortune

D2D	55.30	上漲	下跌	51.10	45.76	8.22%			57.71		
DBD	50.30	上漲	下跌	48.80	47.71	3.07%			50.57		
DCM	6.56	上漲	上漲	5.86	5.96	11.95%		6.40	6.22	2.50%	買進
DGW	23.40	上漲	上漲	20.40	20.37	14.71%			23.06		
DHC	34.25	上漲	下跌	34.00	32.49	0.74%			36.68		
DIG	11.35	下跌	下跌		11.53				12.63		
DPG	26.80	上漲	下跌	24.90	22.36	7.63%			29.59		
DPM	14.15	上漲	上漲	12.05	12.78	17.43%		13.70	12.75	3.28%	買進
DRC	17.95	上漲	下跌	16.70	15.57	7.49%			18.80		
DXG	9.40	上漲	下跌	8.89	8.07	5.74%			10.75		
E1VFN30	12.10	上漲	上漲	11.22	10.95	7.84%			11.99		
FCN	8.21	上漲	下跌	7.58	7.58	8.31%			8.61		
FLC	3.03	上漲	下跌	3.02	2.74	0.33%			3.57		
GEG	20.50	上漲	下跌	20.80	19.55	-1.44%			22.70		
GMD	16.95	上漲	下跌	16.50	15.33	2.73%			17.73		
GTN	15.10	上漲	下跌	15.00	13.60	0.67%			17.14		
HAG	3.11	上漲	下跌	2.81	2.89	10.68%			3.22		
HBC	7.75	上漲	下跌	7.31	6.42	6.02%			8.49		
HCM	16.40	上漲	上漲	13.55	13.77	21.03%		15.45	15.29	6.15%	買進
HDC	16.90	上漲	下跌		16.68				18.98		
HDG	22.85	上漲	上漲	18.95	19.01	20.58%			21.43		
HPX	27.25	下跌	#N/A		28.28			35.30	#N/A	#N/A	
HSG	6.46	上漲	上漲	5.56	5.24	16.19%			6.20		
HT1	12.50	上漲	上漲	11.95	11.00	4.60%			12.34		
HTM	11.90	上漲	下跌	12.80	10.67	-7.03%			15.81		
IBC	21.80	上漲	上漲	20.80	21.07	4.81%		21.75	20.03	0.23%	
IDI	3.91	上漲	上漲	3.31	3.34	18.13%			3.77		
IJC	9.78	上漲	下跌	9.12	8.50	7.24%			10.53		
ITA	1.93	下跌	下跌		2.02				2.27		
KBC	11.95	上漲	下跌	11.75	10.82	1.70%			12.90		
KDC	16.90	上漲	下跌	16.90	16.16	0.00%	買進		17.43		
KOS	28.60	上漲	上漲	28.80	26.23	-0.69%		26.30	26.55	8.75%	
KSB	15.00	上漲	下跌	14.00	13.10	7.14%			16.48		
LDG	5.00	上漲	下跌	4.93	4.32	1.42%			5.81		
LPB	7.10	上漲	下跌	7.10	6.71	0.00%	買進		7.48		
MBG	10.20	上漲	下跌	7.40	7.30	37.84%			14.73		
MBS	9.30	上漲	下跌	9.90	8.60	-6.06%			10.76		
MPC	22.10	上漲	上漲	20.80	18.56	6.25%		24.10	17.84	-8.30%	

We Create Fortune

NBB	18.90	上漲	上漲	20.05	17.20	-5.74%		18.80	18.61	0.53%	買進
NKG	5.62	上漲	下跌	5.27	4.68	6.64%			6.27		
NLG	21.35	上漲	下跌	20.80	19.50	2.64%			23.41		
NT2	18.60	上漲	下跌	18.10	17.28	2.76%			19.04		
NTL	17.30	上漲	下跌	17.00	15.68	1.76%			19.42		
NVB	8.10	下跌	下跌		8.63				9.18		
OGC	2.68	上漲	下跌	2.67	2.48	0.37%			2.92		
PC1	13.55	上漲	上漲	11.80	11.82	14.83%			13.23		
PDR	24.95	下跌	下跌		25.74				26.58		
PHR	42.70	上漲	下跌	38.85	37.61	9.91%			43.64		
PPC	24.95	上漲	下跌	23.60	23.20	5.72%			25.05		
PTB	43.60	上漲	下跌	39.35	37.40	10.80%			45.17		
PVD	9.47	上漲	下跌	8.06	8.61	17.49%			9.55		
PVI	30.70	上漲	上漲	29.70	28.76	3.37%		30.70	30.34	0.00%	買進
PVS	11.80	上漲	下跌	11.30	10.61	4.42%			12.44		
PVT	9.02	上漲	下跌	8.61	8.36	4.76%			10.00		
QCG	6.07	上漲	下跌	6.46	5.27	-6.04%			7.51		
SCR	4.12	上漲	下跌	4.30	3.69	-4.19%			4.82		
SGP	6.20	上漲	下跌	5.90	5.56	5.08%			6.54		
SHB	18.00	上漲	上漲	12.70	15.51	41.73%		7.10	9.88	153.52%	
SHS	9.20	上漲	上漲	6.90	7.95	33.33%		8.20	7.64	12.20%	買進
SZC	14.70	上漲	下跌	14.30	12.90	2.80%			16.12		
TCH	19.50	上漲	下跌	20.55	18.29	-5.11%			23.67		
TCM	15.85	上漲	上漲	13.45	13.65	17.84%			15.44		
TDH	7.86	上漲	上漲	6.73	6.50	16.79%			7.37		
TNG	13.50	上漲	上漲	9.70	10.42	39.18%		11.70	11.21	15.38%	買進
TTB	2.52	下跌	下跌		2.57				3.86		
VGC	15.70	上漲	下跌	14.90	14.74	5.37%			16.05		
VGT	8.30	上漲	上漲	7.10	7.47	16.90%			8.06		
VHC	28.00	上漲	上漲	25.10	24.02	11.55%			27.51		
VND	11.35	下跌	下跌		12.19				12.80		
VNG	12.60	下跌	下跌	12.90	12.72	-1.42%	賣出		14.72		
VPI	41.65	上漲	上漲	42.00	40.49	-0.83%		41.30	40.58	0.85%	

We Create Fortune

SMALLCAPS 小型股票趨勢追蹤表

股票	價格	短期趨勢	中期趨勢	短期買進價格	短期停損	暫計短期利潤%	短期訊號	中期買進價格	中期停損	暫計中期利潤%	中期訊號
AAV	5.20	上漲	下跌	5.00	4.37	4.00%			6.04		
AGR	2.88	上漲	下跌	2.78	2.53	3.60%			2.94		
AMD	2.93	下跌	下跌		3.25				4.02		
APG	9.22	上漲	下跌	8.75	8.77	5.37%			9.84		
ART	2.40	下跌	下跌		2.44				3.02		
BCG	5.00	上漲	下跌	4.94	4.45	1.21%			5.72		
C4G	5.20	上漲	下跌	4.50	4.64	15.56%			5.42		
C69	6.40	上漲	下跌	5.40	4.72	18.52%			7.87		
CCL	5.84	上漲	上漲	4.68	4.80	24.79%			5.68		
CVT	17.85	上漲	上漲	16.90	16.59	5.62%			17.79		
DAH	9.70	上漲	下跌	9.26	8.34	4.75%			10.18		
DLG	1.63	下跌	下跌		1.69				2.00		
DRH	4.68	上漲	下跌	3.75	3.82	24.80%			4.83		
DTD	10.50	下跌	下跌		10.63				12.32		
EVG	2.49	上漲	下跌	2.47	2.23	0.81%			2.73		
FIT	6.05	上漲	下跌	5.99	5.27	1.00%			7.35		
FTM	1.47	上漲	下跌	1.47	1.47	0.00%	買進		2.19		
FUESS V50	10.90	上漲	上漲	9.90	9.99	10.10%		10.40	10.31	4.81%	買進
GKM	16.80	上漲	上漲	15.70	15.53	7.01%		14.90	14.87	12.75%	
HAH	10.15	上漲	上漲	9.44	9.20	7.52%			10.15		
HAI	2.80	下跌	下跌		3.12				3.97		
HAR	2.71	上漲	下跌	2.56	2.34	5.86%			3.15		
HDA	6.80	下跌	下跌		7.09				7.81		
HHP	13.40	上漲	上漲	13.80	12.79	-2.90%		13.20	11.66	1.52%	
HHS	3.60	下跌	下跌		3.61				4.08		
HID	2.34	上漲	下跌	2.34	2.04	0.00%			2.69		
HII	12.70	下跌	上漲		13.58			11.00	11.88	15.45%	
HQC	1.09	下跌	下跌		1.13				1.31		
HSL	6.54	上漲	上漲	4.10	5.43	59.51%		5.35	5.01	22.24%	買進
HUT	1.50	上漲	下跌	1.60	1.26	-6.25%			1.94		
HVG	5.40	下跌	下跌		6.46				6.74		
HVH	7.95	上漲	下跌	7.65	6.34	3.92%			9.52		
IDJ	16.00	下跌	下跌		17.99				19.86		

We Create Fortune

JVC	2.86	上漲	下跌	2.53	2.32	13.04%			3.00		
KLF	1.50	下跌	上漲		1.69			1.50	1.44	0.00%	賣出
LCG	5.02	上漲	下跌	4.51	4.21	11.31%			5.15		
LGL	5.09	上漲	下跌	4.79	4.44	6.26%			5.40		
LHG	13.65	上漲	下跌	12.60	12.51	8.33%			13.83		
LMH	1.19	下跌	下跌		1.30				2.56		
MST	2.60	下跌	下跌		3.39				4.98		
NDN	16.70	上漲	上漲	15.80	15.09	5.70%		16.20	16.08	3.09%	買進
PHC	9.84	上漲	下跌	10.50	9.38	-6.29%			10.81		
PLP	7.33	上漲	下跌	6.94	6.20	5.62%			8.53		
PVB	12.50	上漲	上漲	9.60	10.77	30.21%		11.50	10.98	8.70%	買進
PVC	5.10	上漲	下跌	4.90	4.55	4.08%			5.27		
PVX	1.00	上漲	下跌	1.00	0.80	0.00%			1.06		
PXL	7.90	上漲	上漲	8.10	7.37	-2.47%		6.70	6.88	17.91%	
SHI	8.70	上漲	下跌	8.70	8.06	0.00%			9.06		
SJF	1.27	下跌	下跌		1.35				1.66		
SPP	0.40	下跌	下跌		0.61				1.39		
TDC	7.24	上漲	下跌	7.06	6.58	2.55%			7.53		
TIG	5.40	上漲	下跌	5.30	4.55	1.89%			6.68		
TLH	2.53	下跌	下跌		2.74				3.12		
TNA	15.80	上漲	下跌	16.30	13.46	-3.07%			18.25		
TNI	10.60	上漲	下跌	10.60	10.54	0.00%	買進		10.85		
TSC	2.14	下跌	下跌		2.26				2.78		
TTF	2.16	上漲	下跌	2.15	1.89	0.47%			2.44		
TTH	1.60	下跌	下跌		1.80				2.14		
TVC	26.50	下跌	下跌		26.83				30.87		
VC3	17.30	上漲	上漲	15.80	16.29	9.49%		16.90	16.61	2.37%	買進
VCR	8.00	下跌	上漲		8.70			12.90	7.61	-37.98%	
VNA	2.10	下跌	下跌		2.21				2.84		
VNE	3.76	上漲	下跌	3.65	3.45	3.01%			3.94		
VRC	5.00	下跌	下跌		5.29				7.77		



We Create Fortune

胡志明市交易所 (HSX)

	收盤	漲跌%
VNI	777.22	1.28%
VN30	722.8	1.26%
VN Mid	752.98	2.23%
VN Small	653.44	1.78%

河內交易所 (HSX)

	收盤	漲跌%
HNI	108.33	1.10%
HN30	205.46	1.28%
VNX AllSh	694.35	1.26%

UPCOM 市場 (UPCoM)

	收盤	漲跌%
UPCoM	51.51	1.44%

外資交易	成交值(十億盾)
買進	361.87
賣出	547.03
買超/賣超	-185.16

外資交易	成交值(十億盾)
買進	1.30
賣出	9.70
買超/賣超	-8.41

外資交易	成交值(十億盾)
買進	5.94
賣出	13.21
買超/賣超	-7.27

上漲排名/股碼	漲跌 (VND)	漲跌%
CTD	3700	6.98%
D2D	3600	6.96%
HSG	420	6.95%
CSV	1300	6.95%
AAA	750	6.94%

上漲排名/股碼	漲跌 (VND)	漲跌%
LAS	500	10.00%
TAR	3100	9.81%
AMV	1300	9.63%
VCS	5400	9.23%
BCC	600	9.09%

上漲排名/股碼	漲跌 (VND)	漲跌%
MML	3846	9.27%
LPB	436	6.71%
MPC	1316	6.33%
CTR	1860	5.20%
HND	632	3.85%

下跌排名/股碼	漲跌 (VND)	漲跌%
CTF	-950	-4.19%
DCL	-700	-3.29%
TNA	-500	-3.07%
PVD	-230	-2.37%
VNG	-250	-1.95%

下跌排名/股碼	漲跌 (VND)	漲跌%
VIX	-400	-7.41%
PVS	-400	-3.28%
L14	0	0.00%
NVB	0	0.00%
PVI	0	0.00%

下跌排名/股碼	漲跌 (VND)	漲跌%
M10	-1664	-6.53%
C4G	-123	-2.28%
VGT	-175	-2.06%
OIL	-30	-0.47%
ACV	-239	-0.44%

*備註：市值>5,000 億盾；成交值>15 億盾

市值排名/股碼	十億盾
VIC	323,360
VCB	259,251
VHM	223,687
VNM	172,396
BID	146,804

市值排名/股碼	十億盾
ACB	33,255
SHB	31,245
VCG	10,910
VCS	9,360
PVI	7,095

市值排名/股碼	十億盾
ACV	117,647
MCH	45,922
VEA	45,654
BCM	19,201
MVN	17,417

交易量排名/股碼	成交值	30 日均
ROS	16,345,390	17,248,119
STB	14,857,170	10,184,176
DLG	13,619,720	7,972,928
EIB	10,321,980	393,773
MBB	10,310,960	6,826,937

交易量排名/股碼	成交值	30 日均
SHB	9,380,132	6,045,923
VIX	5,226,150	56,098
PVS	5,117,796	5,229,760
PVX	3,850,081	1,782,835
ACB	3,686,239	4,287,995

交易量排名/股碼	成交值	30 日均
LPB	5,284,718	2,925,732
BSR	2,500,874	3,283,305
VIB	2,079,760	870,131
QNS	1,394,591	346,927
OIL	991,930	540,631

資料源: Bloomberg & Yuanta Research

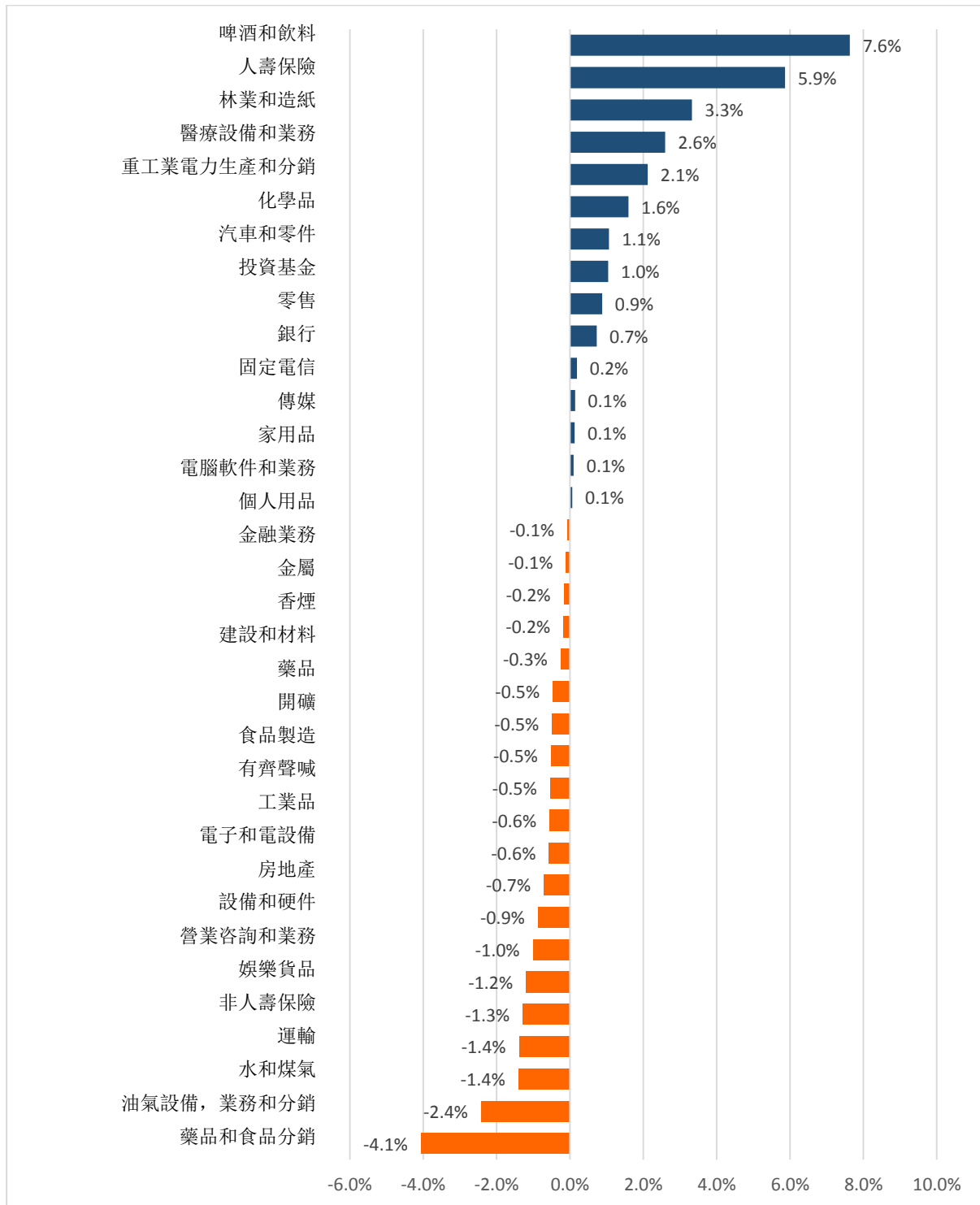
資料源: Bloomberg & Yuanta Research

資料源: Bloomberg & Yuanta Research



We Create Fortune

各行業板塊的交易走勢



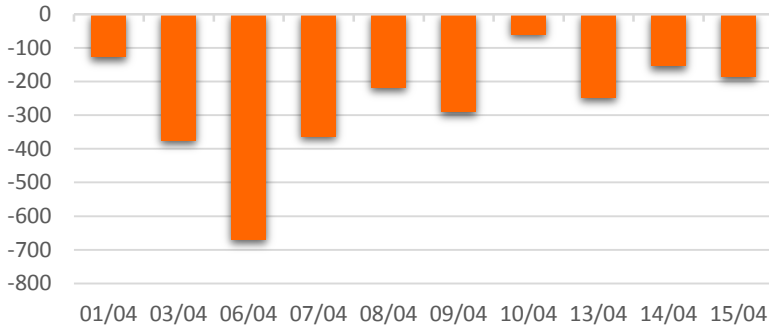
資料源: FiinPro - YSVN



We Create Fortune

外資買進賣統計

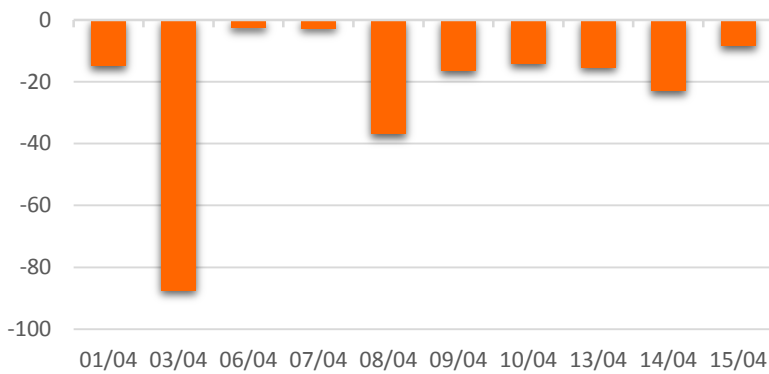
HSX 外資每日買/賣超



證券代碼	買超金額 (百萬盾)	證券代碼	賣超金額 (百萬盾)
CTG	11,234	VIC	94,198
MSN	8,193	DBC	16,267
STB	6,364	VNM	13,251
VRE	6,210	VHM	13,028
NLG	5,363	TLG	9,406

HSX 外資買/賣超的前 5 名

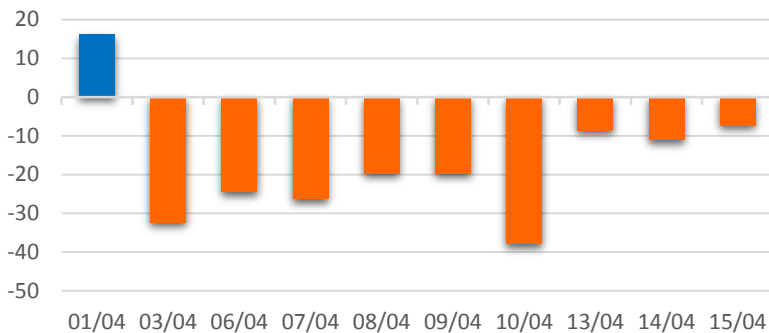
HNX 外資每日買/賣超



證券代碼	買超金額 (百萬盾)	證券代碼	賣超金額 (百萬盾)
SHS	497	PVS	3,962
WCS	125	LAS	2,614
VCS	104	VCG	1,715
SDT	91	PLC	645
BVS	91	EID	261

HNX 外資買/賣超的前 5 名

UPCOM 外資每日買/賣超



證券代碼	買超金額 (百萬盾)	證券代碼	賣超金額 (百萬盾)
VEA	2,801	BSR	4,487
LPB	196	VIB	2,122
LTG	181	ACV	1,642
BDG	129	BCM	1,451
QNS	51	FOC	260

UPCOM 外資買/賣超的前 5 名

源: FiinPro - YSVN



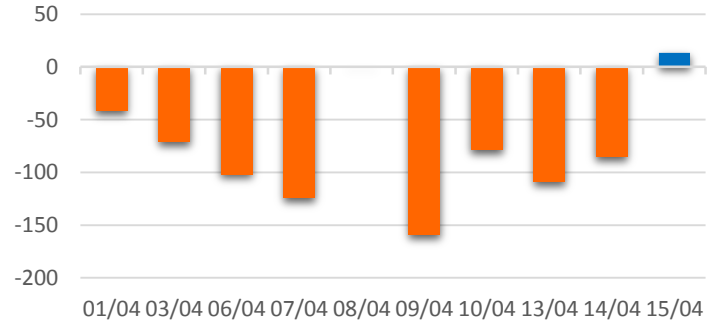
We Create **Fortune**

自營進出統計

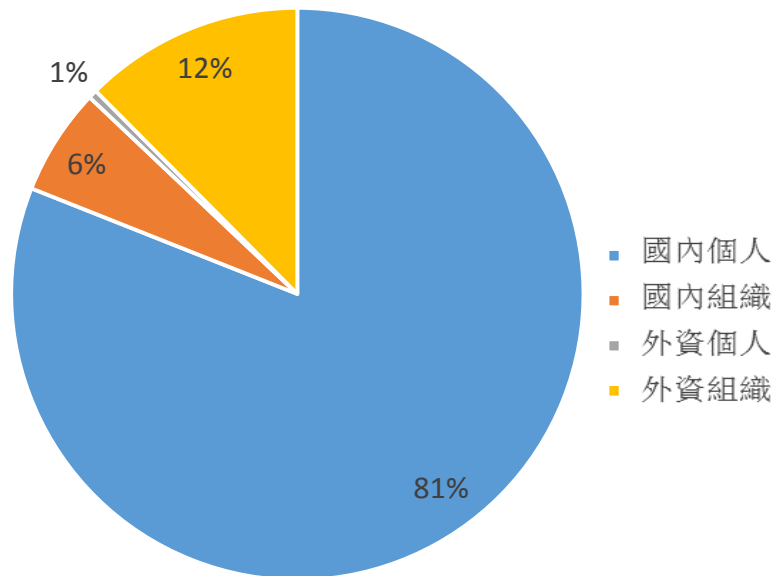
證券代碼	買超金額 (百萬盾)	證券代碼	賣超金額 (百萬盾)
MWG	48,063	DBC	31,153
VPB	12,848	PLX	17,061
DPM	4,433	FPT	8,276
NBB	3,219	MBB	7,313
HPG	3,059	MWG	3,901

券商自營交易最大前名

券商自營交易每日買/賣超 (bil.VND)



越南證券市場投資人類別統計

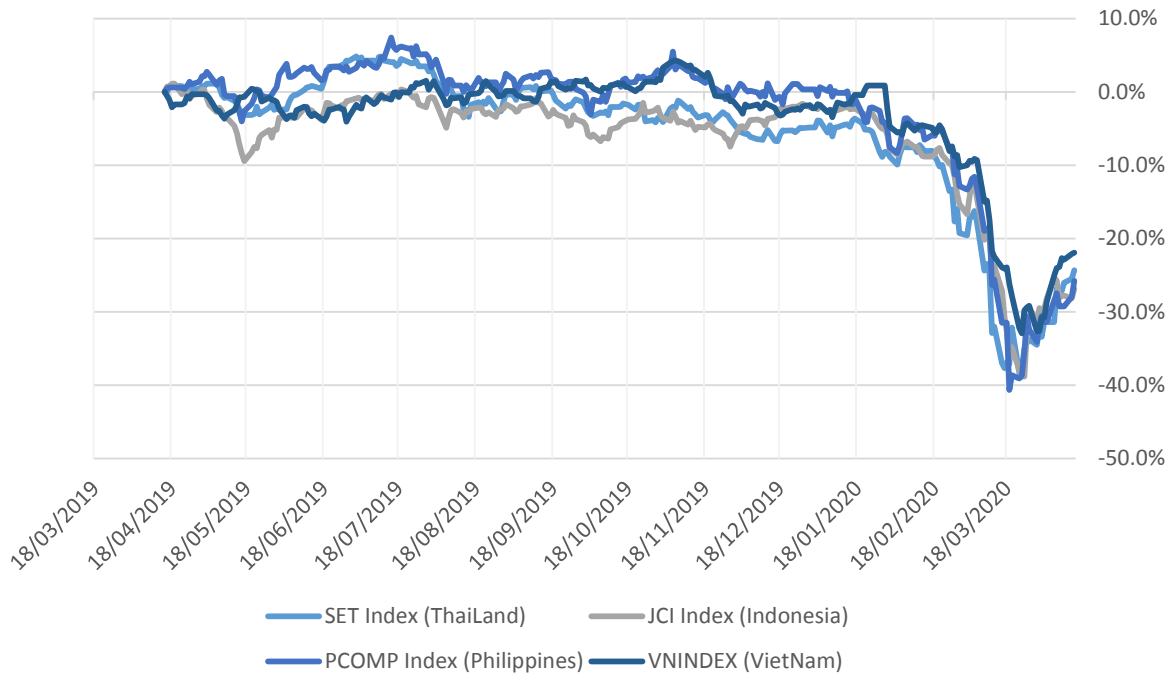


資料源: FinPro - YSVN



We Create Fortune

東南亞主要市場走勢比較

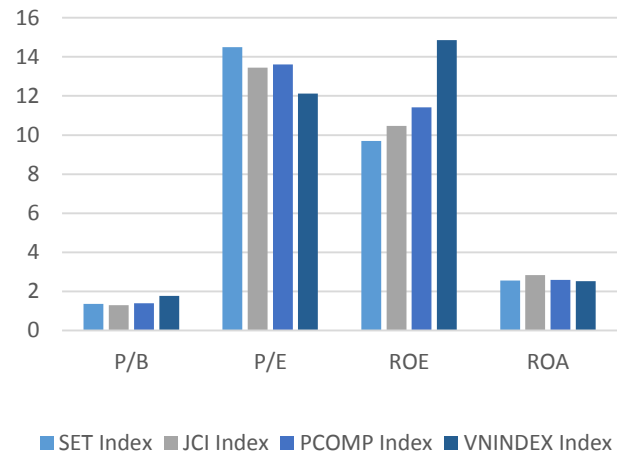


東南亞主要市場數據

		Thailand	Indonesia	Philippines	Vietnam
P/B		1.4x	1.3x	1.4x	1.8x
P/E		14.5x	13.4x	13.6x	12.1x
ROE	%	9.69	10.47	11.42	14.86
ROA	%	2.56	2.84	2.59	2.53
Vốn hóa	Tỷ USD	413.30	351.30	143.65	114.27
GTGD	Triệu USD	2.10	0.33	0.10	0.14
LS cổ tức	%	4.09	3.45	2.14	2.37

YSVN

源 : B l o m B e r g &





We Create **Fortune**

元大證券（越南）公司

個人客戶分析部

Nguyễn Thế Minh

研究分析經理

+84 28 3622 6868 ext 3826

minh.nguyen@yuanta.com.vn

Lý Thị Hiên

研究分析主管

+84 28 3622 6868 ext 3908

hien.ly@yuanta.com.vn

Quách Đức Khánh

高級分析專員

+84 28 3622 6868 ext 3833

khanh.quach@yuanta.com.vn

Phạm Tấn Phát

高級分析專員

+84 28 3622 6868 ext 3880

phat.pham@yuanta.com.vn

Nguyễn Trịnh Ngọc Hồng

分析專員

+84 28 3622 6868 ext 3832

hong.nguyen@yuanta.com.vn

個人客戶業務部

Nguyễn Thanh Tùng

總公司業務經理

+84 28 3622 6868 ext 3609

tung.nguyen@yuanta.com.vn

Nguyễn Việt Quang

河內分行經理

+84 28 3622 6868 ext 3404

quang.nguyen@yuanta.com.vn

Võ Thị Thu Thủy

平陽分行經理

+84 28 3622 6868 ext 3505

thuy.vo@yuanta.com.vn

Nguyễn Mạnh Hoạt

堤岸分行經理

+84 28 3622 6868 ext 3847

hoat.nguyen@yuanta.com.vn

Bùi Quốc Phong

同奈分行經理

+84 28 3622 6868

phong.bui@yuanta.com.vn

Chung Kim Hoa

華人客戶部經理

+84 28 3622 6868 ext 3828

hoa.chung@yuanta.com.vn

Đinh Thị Thu Cúc

頭頓分行經理

+84 28 3622 6868 ext 3203

cuc.dinh@yuanta.com.vn

Võ Đình Tuấn

峴港分行經理

+84 28 3622 6868 ext 3301

tuan.vo@yuanta.com.vn

Nguyễn Đức Hoàn

河內南部營業中心經理

+84 28 3622 6868 ext 3409

hoan.nguyen@yuanta.com.vn



We Create **Fortune**

Appendix A: Important Disclosures

Analyst Certification

Each research analyst primarily responsible for the content of this research report, in whole or in part, certifies that with respect to each security or issuer that the analyst covered in this report: (1) all of the views expressed accurately reflect his or her personal views about those securities or issuers; and (2) no part of his or her compensation was, is, or will be, directly or indirectly, related to the specific recommendations or views expressed by that research analyst in the research report.

Ratings Definitions

BUY: We have a positive outlook on the stock based on our expected absolute or relative return over the investment period. Our thesis is based on our analysis of the company's outlook, financial performance, catalysts, valuation and risk profile. We recommend investors add to their position.

HOLD-Outperform: In our view, the stock's fundamentals are relatively more attractive than peers at the current price. Our thesis is based on our analysis of the company's outlook, financial performance, catalysts, valuation and risk profile.

HOLD-Underperform: In our view, the stock's fundamentals are relatively less attractive than peers at the current price. Our thesis is based on our analysis of the company's outlook, financial performance, catalysts, valuation and risk profile.

SELL: We have a negative outlook on the stock based on our expected absolute or relative return over the investment period. Our thesis is based on our analysis of the company's outlook, financial performance, catalysts, valuation and risk profile. We recommend investors reduce their position.

Under Review: We actively follow the company, although our estimates, rating and target price are under review.

Restricted: The rating and target price have been suspended temporarily to comply with applicable regulations and/or Yuanta policies.

Note: Yuanta research coverage with a Target Price is based on an investment period of 12 months. Greater China Discovery Series coverage does not have a formal 12 month Target Price and the recommendation is based on an investment period specified by the analyst in the report.

Global Disclaimer

© 2018 Yuanta. All rights reserved. The information in this report has been compiled from sources we believe to be reliable, but we do not hold ourselves responsible for its completeness or accuracy. It is not an offer to sell or solicitation of an offer to buy any securities. All opinions and estimates included in this report constitute our judgment as of this date and are subject to change without notice.

This report provides general information only. Neither the information nor any opinion expressed herein constitutes an offer or invitation to make an offer to buy or sell securities or other investments. This material is prepared for general circulation to clients and is not intended to provide tailored investment advice and does not take into account the individual financial situation and objectives of any specific person who may receive this report. Investors should seek financial advice regarding the appropriateness of investing in any securities, investments or investment strategies discussed or recommended in this report. The information contained in this report has been compiled from sources believed to be reliable but no representation or warranty, express or implied, is made as to its accuracy, completeness or correctness. This report is not (and should not be construed as) a solicitation to act as securities broker or dealer in any jurisdiction by any person or company that is not legally permitted to carry on such business in that jurisdiction.

Yuanta research is distributed in the United States only to Major U.S. Institutional Investors (as defined in Rule 15a-6 under the Securities Exchange Act of 1934, as amended and SEC staff interpretations thereof). All transactions by a US person in the securities mentioned in this report must be effected through a registered broker-dealer under Section 15 of the Securities Exchange Act of 1934, as amended. Yuanta research is distributed in Taiwan by Yuanta Securities Investment Consulting. Yuanta research is distributed in Hong Kong by Yuanta Securities (Hong Kong) Co. Limited, which is licensed in Hong Kong by the Securities and Futures Commission for regulated activities, including Type 4 regulated activity (advising on securities). In Hong Kong, this research report may not be redistributed, retransmitted or disclosed, in whole or in part or any form or manner, without the express written