

We Create Fortune

當日市場：中期趨勢有所上漲

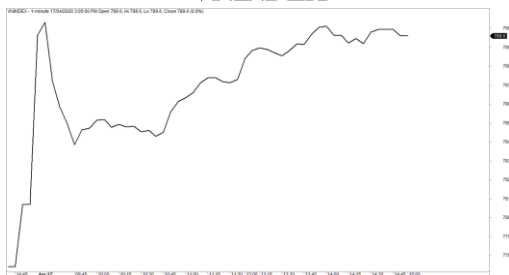
2020/04/17

市場走勢

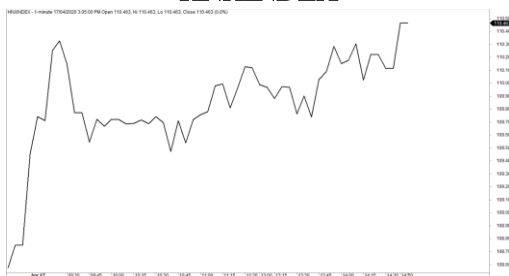
市場指數	VNI	HNI	UPCOM
收盤	789.60	110.46	52.16
%日	1.14%	1.57%	1.20%
%週	4.18%	4.03%	3.02%
%月	5.88%	9.67%	3.68%
%年	-18.77%	3.79%	-7.47%
<b>成交值(十億盾)</b>			
當日	5,266	558	338
日均量/週	4,409	560	251
日均量/月	4,132	526	239
<b>外資進出</b>			
買進	563.28	1.43	11.64
賣出	955.46	29.57	25.04
買賣超	-392.18	-28.14	-13.40
<b>市場漲跌家數</b>			
上漲	252	104	154
下跌	74	60	97
持平	66	210	652
<b>市場指標</b>			
P/E	12.12	9.42	12.67
總市值 (兆盾)	2,726	204	777
股息殖利 率	3.09%	5.86%	5.45%

資料源: Bloomberg - YSVN

VNINDEX



HNIINDEX



市場走勢

越南股市繼續上漲。VN-Index 開盤上漲超過 6 點，儘管盤中出現震盪，但最終收於 789.6 點，上漲了 1.14%。HNX-Index 同步上漲 1.57%，收於 110.46 點。Upcom-Index 上漲 1.2%。現金流量積極參與，特別是在大盤股和中盤股中，三大市場的交易價值增加到 5 兆 500 億越南盾。

藍籌股繼續綠漲。VN30-Index 有 25 檔股票上漲，3 檔下跌，其中 SAB (+4.9%)，MWG (+6.6%)，CTD (+3.9%) 和 HPG (+2.2%) 在盤中表現強勁。MWG 表現出色，飆漲 6.6% 至 82,000 盾，流動性接近 250 萬股。僅有 3 檔下跌是 ROS，MSN 和 VPB，但跌幅並不明顯。

現金流傾向於擴散到中型和小型股，幫助 VNMid-Index 和 VNSML-Index 分別上漲 2.07% 和 1.88%。LHG，DXG，TDH，DBC，PVT，BMI，TCH，DRH，DCL 等的交易相當興奮，因漲停。

外資仍然賣超，三大市場的交易價值為 4,330 億越南盾。集中拋售 VNM (828 億盾)，VIC (685 億盾)，VPB (337 億盾)。相反，集中購買 HPG (439 億盾)。

市場短期觀點

我們認為，市場將出現強勁的震盪，預計市場將出現修正。VN-Index 仍處於 778-810 點的阻力位，並且修正的風險持續增加。

短期趨勢指標系統在兩個主要指數上均維持上漲趨勢，VN-Index 的支撐位為 748.31 點和 HNX-Index 的為 102.64 點。因此，我們建議短期投資者繼續持有當前的投資組合，或者在盤中的漲勢賣出投資組合的一部分股票，並在修正階段時回購。同時，投資者還可以停利大幅上漲的股票，並轉換為剛剛開始確定上漲趨勢的新股票來投資，從而重組投資組合。

市場的中期趨勢也已從下跌轉為上漲，這表明中期風險已大大降低。因此，中期投資者可以逐漸增加他們的股票比重並購買型股票。

建議短線投資比重：84%股票/16%現金。

建議中線投資比重：36%股票/64%現金。

(股票趨勢追蹤圖在下一頁內更新)

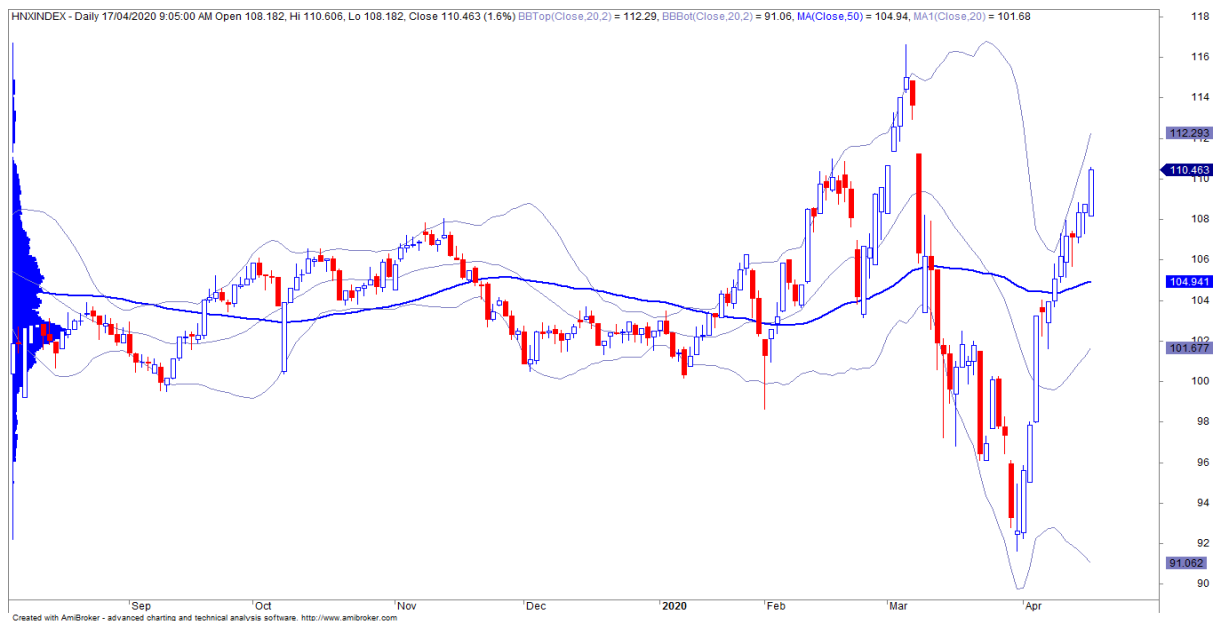


We Create Fortune

## 技術分析圖



指數技術分析圖 VN-Index



指數技術分析圖 HNX-Index

指數	短期趨勢	中期趨勢	阻力區 1	阻力區 2	支撐區 1	支撐區 2
VN-Index	上漲	上漲	997	1,000	988	953
HNX-Index	上漲	上漲	106	108	99	90
VN30	上漲	上漲	895	935	877	863
VNMidcaps	上漲	上漲	992	1,030	969	963
VNSmallcaps	上漲	上漲	835	845	822	804

We Create Fortune

## 股票趨勢追蹤表

股票	價格	短期趨勢	中期趨勢	短期買進價格	短期停損	暫計短期利潤%	短期訊號	中期買進價格	中期停損	暫計中期利潤%	中期訊號
AAA	11.85	上漲	下跌	10.80	10.78	9.72%			11.95		
ACB	21.00	上漲	下跌	20.60	17.97	1.94%			22.19		
ACV	56.00	上漲	下跌	49.50	48.99	13.13%			56.34		
ANV	16.80	上漲	上漲	14.85	14.79	13.13%		16.80	15.49	0.00%	買進
ASM	4.76	上漲	上漲	4.15	4.22	14.70%		4.76	4.56	0.00%	買進
BFC	12.25	上漲	上漲	11.95	10.44	2.51%		12.25	11.56	0.00%	買進
BID	37.40	上漲	下跌	36.70	33.99	1.91%			40.35		
BMP	45.00	上漲	上漲	37.95	37.94	18.58%		45.00	40.61	0.00%	買進
BSR	6.30	上漲	下跌	6.10	4.99	3.28%			6.90		
BVH	48.45	上漲	上漲	39.50	42.97	22.66%		48.45	46.90	0.00%	買進
BWE	19.05	上漲	下跌	18.00	17.44	5.83%			19.61		
CEO	7.10	上漲	下跌	6.80	6.09	4.41%			7.29		
CII	20.15	下跌	下跌		20.36				21.58		
CMG	29.50	上漲	上漲	25.50	25.75	15.69%		29.50	28.03	0.00%	買進
CMX	12.15	上漲	上漲	11.70	10.67	3.85%		13.50	9.24	-10.00%	
CSM	14.85	上漲	上漲	14.80	13.67	0.34%		12.25	13.53	21.22%	
CTD	61.70	上漲	上漲	54.20	52.50	13.84%		61.70	61.46	0.00%	買進
CTG	20.10	上漲	下跌	20.10	17.93	0.00%			21.98		
CTR	38.20	上漲	下跌	34.50	33.04	10.72%			39.76		
CVT	17.80	上漲	上漲	16.90	16.59	5.33%		17.80	17.79	0.00%	買進
DCM	6.60	上漲	上漲	5.86	6.09	12.63%		6.40	5.25	3.12%	
DGC	24.40	上漲	上漲	22.50	20.89	8.44%		24.40	24.23	0.00%	買進
DGW	23.70	上漲	上漲	20.40	21.33	16.18%		23.70	23.06	0.00%	買進
DHA	29.50	下跌	下跌		29.63				32.52		
DHC	35.90	上漲	下跌	34.00	32.49	5.59%			36.68		
DHG	89.00	上漲	下跌	82.50	83.32	7.88%			93.96		
DIG	11.55	上漲	下跌	11.55	10.37	0.00%			12.63		
DPG	24.50	上漲	下跌	24.90	23.88	-1.61%			29.59		
DPM	13.90	上漲	上漲	12.05	13.09	15.35%		13.70	11.01	1.46%	
DPR	36.00	下跌	下跌		36.06				39.12		
DQC	18.25	上漲	上漲	16.75	15.59	8.96%		16.00	14.51	14.06%	
DRC	18.55	上漲	下跌	16.70	16.54	11.08%			18.80		
DXG	9.89	上漲	下跌	8.89	8.20	11.25%			10.75		
EIB	15.20	下跌	下跌		16.34				17.15		

We Create Fortune

FCN	8.20	上漲	下跌	7.58	7.66	8.18%			8.61		
FMC	21.90	上漲	上漲	18.70	19.18	17.11%		19.95	16.27	9.77%	
FPT	51.20	上漲	上漲	44.60	46.68	14.80%		51.20	49.62	0.00%	買進
GAS	67.70	上漲	下跌	63.00	62.36	7.46%			70.18		
GEX	16.65	上漲	上漲	14.60	14.65	14.04%		16.65	16.57	0.00%	買進
GIL	16.45	下跌	下跌		16.52				19.02		
GMD	18.35	上漲	上漲	16.50	15.78	11.21%		18.35	17.73	0.00%	買進
GTN	15.70	上漲	下跌	15.00	13.60	4.67%			17.14		
GVR	10.80	上漲	下跌	10.10	9.70	6.93%			11.07		
HAG	3.17	上漲	下跌	2.81	2.89	12.81%			3.22		
HAX	10.50	上漲	下跌	11.30	9.71	-7.08%			11.06		
HBC	7.99	上漲	下跌	7.31	7.03	9.30%			8.49		
HCM	16.80	上漲	上漲	13.55	14.75	23.99%		15.45	10.76	8.74%	
HDB	21.50	上漲	下跌	20.50	18.87	4.88%			22.50		
HDC	17.20	上漲	下跌	16.90	15.75	1.78%			18.98		
HDG	25.65	上漲	上漲	18.95	21.55	35.36%		25.65	21.43	0.00%	買進
HNG	12.75	上漲	下跌	12.80	11.94	-0.39%			13.55		
HPG	20.70	上漲	上漲	18.85	18.47	9.81%		20.70	19.92	0.00%	買進
HSG	6.78	上漲	上漲	5.56	5.91	21.94%		6.78	6.20	0.00%	買進
HT1	12.90	上漲	上漲	11.95	11.20	7.95%		12.90	12.34	0.00%	買進
HUT	1.60	上漲	下跌	1.60	1.26	0.00%			1.94		
HVN	25.85	上漲	上漲	20.65	21.53	25.18%		25.85	23.04	0.00%	買進
KBC	12.10	上漲	下跌	11.75	10.82	2.98%			12.90		
KDH	20.90	上漲	下跌	20.00	19.24	4.50%			20.98		
KSB	15.80	上漲	下跌	14.00	13.36	12.86%			16.48		
LCG	5.45	上漲	上漲	4.51	4.69	20.84%		5.45	5.15	0.00%	買進
LDG	5.38	上漲	下跌	4.93	4.37	9.13%			5.81		
LHG	14.95	上漲	上漲	12.60	12.91	18.65%		14.95	13.83	0.00%	買進
LPB	7.30	上漲	下跌	7.10	6.25	2.82%			7.48		
MBB	17.00	上漲	上漲	15.75	14.94	7.94%		17.00	16.97	0.00%	買進
MPC	23.40	上漲	上漲	20.80	20.36	12.50%		24.10	17.84	-2.90%	
MSN	60.60	上漲	上漲	52.30	56.49	15.87%		60.20	47.75	0.66%	
MSR	15.20	上漲	下跌	15.00	14.16	1.33%			16.05		
MWG	82.00	上漲	上漲	69.90	68.92	17.31%		82.00	77.50	0.00%	買進
NDN	16.70	上漲	上漲	15.80	15.17	5.70%		16.20	12.27	3.09%	
NKG	5.74	上漲	下跌	5.27	5.02	8.92%			6.27		
NLG	21.30	上漲	下跌	20.80	19.50	2.40%			23.41		
NT2	18.90	上漲	下跌	18.10	17.69	4.42%			19.04		
NTL	17.80	上漲	下跌	17.50	15.75	1.71%			19.42		

We Create Fortune

NVL	52.70	下跌	下跌		52.71				55.62		
OIL	7.40	上漲	下跌	7.40	6.67	0.00%	買進		7.56		
PAC	20.40	上漲	上漲	18.85	19.05	8.22%		20.40	20.24	0.00%	買進
PC1	13.95	上漲	上漲	11.80	12.30	18.22%		13.95	13.23	0.00%	買進
PDR	25.00	下跌	下跌		25.61				26.58		
PHR	44.30	上漲	上漲	38.85	38.89	14.03%		44.30	43.64	0.00%	買進
PLX	41.40	上漲	下跌	39.97	37.20	3.58%			43.61		
PNJ	59.70	上漲	上漲	55.50	52.91	7.57%		59.70	59.33	0.00%	買進
POW	9.04	上漲	下跌	8.14	8.26	11.06%			9.14		
PVT	10.30	上漲	上漲	8.61	8.36	19.63%		10.30	10.00	0.00%	買進
PPC	23.80	上漲	下跌	23.60	22.25	0.85%			24.03		
PTB	43.70	上漲	下跌	39.35	38.79	11.05%			44.11		
PVB	13.40	上漲	上漲	9.60	10.77	39.58%		11.50	7.01	16.52%	
PVD	9.80	上漲	上漲	8.06	8.61	21.59%		9.80	9.55	0.00%	買進
PVI	32.00	上漲	上漲	29.70	29.63	7.74%		30.70	26.74	4.23%	
PVS	12.20	上漲	下跌	11.30	10.61	7.96%			12.44		
PXS	3.70	上漲	上漲	3.08	3.42	20.13%		3.70	3.63	0.00%	買進
QNS	23.10	上漲	下跌	22.60	21.77	2.21%			23.73		
REE	31.00	上漲	下跌	30.20	28.81	2.65%			31.90		
SAB	165.40	上漲	上漲	137.00	142.34	20.73%		165.40	152.82	0.00%	買進
SAM	9.29	下跌	上漲		9.46			7.40	8.90	25.54%	
SCR	4.23	上漲	下跌	4.30	3.69	-1.63%			4.82		
SHI	8.40	上漲	下跌	8.70	8.06	-3.45%			9.06		
SJS	18.70	上漲	下跌	17.10	16.95	9.36%			19.09		
SKG	9.19	上漲	上漲	7.90	8.26	16.33%		9.19	9.18	0.00%	買進
SSI	13.60	上漲	上漲	13.25	12.17	2.64%		13.30	10.01	2.26%	
STB	9.73	上漲	上漲	8.93	8.79	8.96%		9.73	9.71	0.00%	買進
TCB	17.75	上漲	下跌	16.95	16.03	4.72%			18.37		
TCM	15.25	上漲	下跌	13.45	14.33	13.38%			15.44		
TDH	8.88	上漲	上漲	6.73	7.36	31.95%		8.88	7.37	0.00%	買進
TLH	2.88	上漲	下跌	2.88	2.74	0.00%	買進		3.12		
TNG	13.00	上漲	上漲	9.70	11.73	34.02%		11.70	7.38	11.11%	
VCB	71.40	上漲	下跌	65.00	64.90	9.85%			73.63		
VCG	25.10	下跌	下跌		25.24				26.09		
VCS	64.50	上漲	下跌	57.30	58.24	12.57%			68.26		
VGC	16.65	上漲	上漲	14.90	14.74	11.74%		16.65	16.05	0.00%	買進
VGT	8.40	上漲	上漲	7.10	7.47	18.31%		8.40	8.06	0.00%	買進
VHC	28.70	上漲	上漲	25.10	25.09	14.34%		28.70	27.51	0.00%	買進
VHM	68.50	上漲	上漲	66.00	61.85	3.79%		67.10	51.45	2.09%	

We Create Fortune

VIB	14.70	上漲	下跌	14.70	13.33	0.00%			15.52		
VIC	96.10	上漲	上漲	86.80	87.36	10.71%		95.00	81.54	1.16%	
VIP	4.50	上漲	下跌	4.33	4.05	3.93%			4.57		
VJC	117.40	上漲	上漲	109.10	106.19	7.61%		117.40	111.65	0.00%	買進
VND	12.25	上漲	下跌	12.25	12.19	0.00%	買進		12.80		
VNG	12.80	下跌	下跌		13.38				14.72		
VNM	99.30	上漲	下跌	94.00	94.25	5.64%			102.01		
VPB	21.45	上漲	下跌	19.45	19.79	10.28%			22.03		
VPI	41.60	上漲	上漲	42.00	40.49	-0.95%		41.30	40.58	0.73%	
VRC	5.72	上漲	下跌	5.35	4.40	6.92%			7.77		
VRE	26.50	上漲	上漲	20.85	23.22	27.10%		23.80	16.61	11.34%	
VSC	23.90	上漲	上漲	21.50	21.51	11.16%		23.90	23.65	0.00%	買進

### LARGECAPS 大型股票趨勢追蹤表

股票	價格	短期趨勢	中期趨勢	短期買進價格	短期停損	暫計短期利潤%	短期訊號	中期買進價格	中期停損	暫計中期利潤%	中期訊號
ACB	21.00	上漲	下跌	20.60	17.97	1.94%			22.19		
BID	37.40	上漲	下跌	36.70	33.99	1.91%			40.35		
BSR	6.30	上漲	下跌	6.10	4.99	3.28%			6.90		
BVH	48.45	上漲	上漲	39.50	42.97	22.66%		48.45	46.90	0.00%	買進
CTG	20.10	上漲	下跌	20.10	17.93	0.00%			21.98		
FPT	51.20	上漲	上漲	44.60	46.68	14.80%		51.20	49.62	0.00%	買進
GAS	67.70	上漲	下跌	63.00	62.36	7.46%			70.18		
GEX	16.65	上漲	上漲	14.60	14.65	14.04%		16.65	16.57	0.00%	買進
GVR	10.80	上漲	下跌	10.10	9.70	6.93%			11.07		
HDB	21.50	上漲	下跌	20.50	18.87	4.88%			22.50		
HNG	12.75	上漲	下跌	12.80	11.94	-0.39%			13.55		
HPG	20.70	上漲	上漲	18.85	18.47	9.81%		20.70	19.92	0.00%	買進
HVN	25.85	上漲	上漲	20.65	21.53	25.18%		25.85	23.04	0.00%	買進
KDH	20.90	上漲	下跌	20.00	19.24	4.50%			20.98		
MBB	17.00	上漲	上漲	15.75	14.94	7.94%		17.00	16.97	0.00%	買進
MSN	60.60	上漲	上漲	52.30	56.49	15.87%		60.20	47.75	0.66%	
MWG	82.00	上漲	上漲	69.90	68.92	17.31%		82.00	77.50	0.00%	買進
NVL	52.70	下跌	下跌		52.71				55.62		
OIL	7.40	上漲	下跌	7.40	6.67	0.00%	買進		7.56		
PLX	41.40	上漲	下跌	39.97	37.20	3.58%			43.61		
PNJ	59.70	上漲	上漲	55.50	52.91	7.57%		59.70	59.33	0.00%	買進

We Create Fortune

POW	9.04	上漲	下跌	8.14	8.26	11.06%			9.14		
QNS	23.10	上漲	下跌	22.60	21.77	2.21%			23.73		
REE	31.00	上漲	下跌	30.20	28.81	2.65%			31.90		
ROS	3.92	上漲	下跌	4.28	3.52	-8.41%			6.80		
SBT	14.85	上漲	下跌	14.00	12.72	6.07%			15.86		
SSI	13.60	上漲	上漲	13.25	12.17	2.64%		13.30	10.01	2.26%	
STB	9.73	上漲	上漲	8.93	8.79	8.96%		9.73	9.71	0.00%	買進
TCB	17.75	上漲	下跌	16.95	16.03	4.72%			18.37		
TPB	18.50	下跌	下跌		18.55				23.94		
VCB	71.40	上漲	下跌	65.00	64.90	9.85%			73.63		
VCG	25.10	下跌	下跌		25.24				26.09		
VCS	64.50	上漲	下跌	57.30	58.24	12.57%			68.26		
VEA	35.30	上漲	下跌	31.50	31.51	12.06%			59.45		
VGI	26.40	上漲	上漲	22.60	22.82	16.81%		26.40	25.85	0.00%	買進
VHM	68.50	上漲	上漲	66.00	61.85	3.79%		67.10	51.45	2.09%	
VIB	14.70	上漲	下跌	14.70	13.33	0.00%			15.52		
VIC	96.10	上漲	上漲	86.80	87.36	10.71%		95.00	81.54	1.16%	
VJC	117.40	上漲	上漲	109.10	106.19	7.61%		117.40	111.65	0.00%	買進
VNM	99.30	上漲	下跌	94.00	94.25	5.64%			102.01		
VPB	21.45	上漲	下跌	19.45	19.79	10.28%			22.03		
VRE	26.50	上漲	上漲	20.85	23.22	27.10%		23.80	16.61	11.34%	

### MIDCAPS 中型股票趨勢追蹤表

股票	價格	短期趨勢	中期趨勢	短期買進價格	短期停損	暫計短期利潤%	短期訊號	中期買進價格	中期停損	暫計中期利潤%	中期訊號
AAA	11.85	上漲	下跌	10.80	10.78	9.72%			11.95		
ANV	16.80	上漲	上漲	14.85	14.79	13.13%		16.80	15.49	0.00%	買進
ASM	4.76	上漲	上漲	4.15	4.22	14.70%		4.76	4.56	0.00%	買進
BMI	21.00	上漲	上漲	16.95	16.87	23.89%		21.00	18.85	0.00%	買進
BMP	45.00	上漲	上漲	37.95	37.94	18.58%		45.00	40.61	0.00%	買進
BWE	19.05	上漲	下跌	18.00	17.44	5.83%			19.61		
CEO	7.10	上漲	下跌	6.80	6.09	4.41%			7.29		
CII	20.15	下跌	下跌		20.36				21.58		
CRE	16.20	上漲	下跌	16.70	15.39	-2.99%			17.38		
CTI	19.50	下跌	下跌		21.30				23.07		
CTR	38.20	上漲	下跌	34.50	33.04	10.72%			39.76		

We Create Fortune

D2D	55.40	上漲	下跌	51.10	49.69	8.41%			57.71		
DBD	51.40	上漲	上漲	48.80	47.88	5.33%		51.40	50.57	0.00%	買進
DCM	6.60	上漲	上漲	5.86	6.09	12.63%		6.40	5.25	3.12%	
DGW	23.70	上漲	上漲	20.40	21.33	16.18%		23.70	23.06	0.00%	買進
DHC	35.90	上漲	下跌	34.00	32.49	5.59%			36.68		
DIG	11.55	上漲	下跌	11.55	10.37	0.00%			12.63		
DPG	24.50	上漲	下跌	24.90	23.88	-1.61%			29.59		
DPM	13.90	上漲	上漲	12.05	13.09	15.35%		13.70	11.01	1.46%	
DRC	18.55	上漲	下跌	16.70	16.54	11.08%			18.80		
DXG	9.89	上漲	下跌	8.89	8.20	11.25%			10.75		
E1VFN30	12.25	上漲	上漲	11.22	11.30	9.18%		12.25	11.99	0.00%	買進
FCN	8.20	上漲	下跌	7.58	7.66	8.18%			8.61		
FLC	3.05	上漲	下跌	3.02	2.74	0.99%			3.57		
GEG	20.50	上漲	下跌	20.80	19.55	-1.44%			22.70		
GMD	18.35	上漲	上漲	16.50	15.78	11.21%		18.35	17.73	0.00%	買進
GTN	15.70	上漲	下跌	15.00	13.60	4.67%			17.14		
HAG	3.17	上漲	下跌	2.81	2.89	12.81%			3.22		
HBC	7.99	上漲	下跌	7.31	7.03	9.30%			8.49		
HCM	16.80	上漲	上漲	13.55	14.75	23.99%		15.45	10.76	8.74%	
HDC	17.20	上漲	下跌	16.90	15.75	1.78%			18.98		
HDG	25.65	上漲	上漲	18.95	21.55	35.36%		25.65	21.43	0.00%	買進
HPX	26.85	下跌	#N/A		27.77			35.30	#N/A	#N/A	
HSG	6.78	上漲	上漲	5.56	5.91	21.94%		6.78	6.20	0.00%	買進
HT1	12.90	上漲	上漲	11.95	11.20	7.95%		12.90	12.34	0.00%	買進
HTM	12.70	上漲	下跌	12.80	10.67	-0.78%			15.81		
IBC	21.70	上漲	上漲	20.80	21.07	4.33%		21.75	20.03	-0.23%	
IDI	3.88	上漲	上漲	3.31	3.53	17.22%		3.88	3.77	0.00%	買進
IJC	10.45	上漲	下跌	9.12	8.95	14.58%			10.53		
ITA	2.20	上漲	下跌	2.06	1.82	6.80%			2.27		
KBC	12.10	上漲	下跌	11.75	10.82	2.98%			12.90		
KDC	17.40	上漲	下跌	16.90	15.19	2.96%			17.43		
KOS	28.70	上漲	上漲	28.80	26.33	-0.35%		26.30	26.55	9.13%	
KSB	15.80	上漲	下跌	14.00	13.36	12.86%			16.48		
LDG	5.38	上漲	下跌	4.93	4.37	9.13%			5.81		
LPB	7.30	上漲	下跌	7.10	6.25	2.82%			7.48		
MBG	8.40	上漲	下跌	7.40	7.63	13.51%			14.73		
MBS	9.30	上漲	下跌	9.90	8.60	-6.06%			10.76		
MPC	23.40	上漲	上漲	20.80	20.36	12.50%		24.10	17.84	-2.90%	

We Create Fortune

<b>NBB</b>	19.10	上漲	上漲	20.05	17.52	-4.74%		18.80	15.34	1.60%	
<b>NKG</b>	5.74	上漲	下跌	5.27	5.02	8.92%			6.27		
<b>NLG</b>	21.30	上漲	下跌	20.80	19.50	2.40%			23.41		
<b>NT2</b>	18.90	上漲	下跌	18.10	17.69	4.42%			19.04		
<b>NTL</b>	17.80	上漲	下跌	17.00	15.75	4.71%			19.42		
<b>NVB</b>	8.20	下跌	下跌		8.59				9.18		
<b>OGC</b>	2.82	上漲	下跌	2.67	2.48	5.62%			2.92		
<b>PC1</b>	13.95	上漲	上漲	11.80	12.30	18.22%		13.95	13.23	0.00%	買進
<b>PDR</b>	25.00	下跌	下跌		25.61				26.58		
<b>PHR</b>	44.30	上漲	上漲	38.85	38.89	14.03%		44.30	43.64	0.00%	買進
<b>PPC</b>	23.80	上漲	下跌	23.60	22.25	0.85%			24.03		
<b>PTB</b>	43.70	上漲	下跌	39.35	38.79	11.05%			44.11		
<b>PVD</b>	9.80	上漲	上漲	8.06	8.61	21.59%		9.80	9.55	0.00%	買進
<b>PVI</b>	32.00	上漲	上漲	29.70	29.63	7.74%		30.70	26.74	4.23%	
<b>PVS</b>	12.20	上漲	下跌	11.30	10.61	7.96%			12.44		
<b>PVT</b>	10.30	上漲	上漲	8.61	8.36	19.63%		10.30	10.00	0.00%	買進
<b>QCG</b>	6.20	上漲	下跌	6.46	5.33	-4.02%			7.51		
<b>SCR</b>	4.23	上漲	下跌	4.30	3.69	-1.63%			4.82		
<b>SGP</b>	6.30	上漲	下跌	5.90	5.56	6.78%			6.54		
<b>SHB</b>	18.00	上漲	上漲	12.70	15.91	41.73%		7.10	12.25	153.52%	
<b>SHS</b>	8.90	上漲	上漲	6.90	8.05	28.99%		8.20	5.51	8.54%	
<b>SZC</b>	15.50	上漲	下跌	14.30	13.45	8.39%			16.12		
<b>TCH</b>	21.15	上漲	下跌	20.55	18.29	2.92%			23.67		
<b>TCM</b>	15.25	上漲	下跌	13.45	14.33	13.38%			15.44		
<b>TDH</b>	8.88	上漲	上漲	6.73	7.36	31.95%		8.88	7.37	0.00%	買進
<b>TNG</b>	13.00	上漲	上漲	9.70	11.73	34.02%		11.70	7.38	11.11%	
<b>TTB</b>	2.87	上漲	下跌	2.69	2.32	6.69%			3.86		
<b>VGC</b>	16.65	上漲	上漲	14.90	14.74	11.74%		16.65	16.05	0.00%	買進
<b>VGT</b>	8.40	上漲	上漲	7.10	7.47	18.31%		8.40	8.06	0.00%	買進
<b>VHC</b>	28.70	上漲	上漲	25.10	25.09	14.34%		28.70	27.51	0.00%	買進
<b>VND</b>	12.25	上漲	下跌	12.25	12.19	0.00%	買進		12.80		
<b>VNG</b>	12.80	下跌	下跌		13.38				14.72		
<b>VPI</b>	41.60	上漲	上漲	42.00	40.49	-0.95%		41.30	40.58	0.73%	

We Create Fortune

SMALLCAPS 小型股票趨勢追蹤表

股票	價格	短期趨勢	中期趨勢	短期買進價格	短期停損	暫計短期利潤%	短期訊號	中期買進價格	中期停損	暫計中期利潤%	中期訊號
AAV	5.30	上漲	下跌	5.00	4.42	6.00%			6.04		
AGR	2.89	上漲	下跌	2.78	2.59	3.96%			2.94		
AMD	2.86	下跌	下跌		3.25				4.02		
APG	9.15	上漲	下跌	8.75	8.77	4.57%			9.84		
ART	2.30	下跌	下跌		2.44				3.02		
BCG	5.39	上漲	下跌	4.94	4.50	9.11%			5.72		
C4G	5.50	上漲	上漲	4.50	4.64	22.22%		5.50	5.42	0.00%	買進
C69	6.20	上漲	下跌	5.40	5.42	14.81%			7.87		
CCL	5.60	上漲	下跌	4.68	5.36	19.66%			5.68		
CVT	17.80	上漲	上漲	16.90	16.59	5.33%		17.80	17.79	0.00%	買進
DAH	9.70	上漲	下跌	9.26	8.52	4.75%			10.18		
DLG	1.60	下跌	下跌		1.69				2.00		
DRH	5.08	上漲	上漲	3.75	4.07	35.47%		5.08	4.83	0.00%	買進
DTD	11.60	上漲	下跌	11.60	10.63	0.00%	買進		12.32		
EVG	2.49	上漲	下跌	2.47	2.29	0.81%			2.73		
FIT	6.37	上漲	下跌	5.99	5.27	6.34%			7.35		
FTM	1.60	上漲	下跌	1.47	1.32	8.84%			2.19		
FUES SV50	10.90	上漲	上漲	9.90	10.24	10.10%		10.40	8.76	4.81%	
GKM	17.20	上漲	上漲	15.70	15.97	9.55%		14.90	14.87	15.44%	
HAH	10.40	上漲	上漲	9.44	9.44	10.17%		10.40	10.15	0.00%	買進
HAI	2.72	下跌	下跌		3.12				3.97		
HAR	2.84	上漲	下跌	2.56	2.47	10.94%			3.15		
HDA	7.40	上漲	下跌	7.40	7.09	0.00%	買進		7.81		
HHP	13.40	上漲	上漲	13.80	12.79	-2.90%		13.20	11.73	1.52%	
HHS	3.89	上漲	下跌	3.68	3.25	5.71%			4.08		
HID	2.38	上漲	下跌	2.34	2.04	1.71%			2.69		
HII	12.40	下跌	上漲		13.58			11.00	11.88	12.73%	
HQC	1.10	下跌	下跌		1.13				1.31		
HSL	5.88	上漲	上漲	4.10	5.84	43.41%		5.35	3.11	9.91%	
HUT	1.60	上漲	下跌	1.60	1.26	0.00%			1.94		
HVG	5.45	下跌	下跌		6.21				6.74		
HVH	7.95	上漲	下跌	7.65	7.00	3.92%			9.52		
IDJ	16.30	下跌	下跌		17.99				19.86		
JVC	2.88	上漲	下跌	2.53	2.53	13.83%			3.00		

We Create Fortune

KLF	1.40	下跌	下跌		1.69				2.13		
LCG	5.45	上漲	上漲	4.51	4.69	20.84%		5.45	5.15	0.00%	買進
LGL	5.12	上漲	下跌	4.79	4.44	6.89%			5.40		
LHG	14.95	上漲	上漲	12.60	12.91	18.65%		14.95	13.83	0.00%	買進
LMH	1.35	上漲	下跌	1.35	1.30	0.00%	買進		2.56		
MST	2.80	下跌	下跌		3.24				4.73		
NDN	16.70	上漲	上漲	15.80	15.17	5.70%		16.20	12.27	3.09%	
PHC	9.93	上漲	下跌	10.50	9.38	-5.43%			10.81		
PLP	7.60	上漲	下跌	6.94	6.20	9.51%			8.53		
PVB	13.40	上漲	上漲	9.60	10.77	39.58%		11.50	7.01	16.52%	
PVC	5.20	上漲	下跌	4.90	4.55	6.12%			5.27		
PVX	1.00	上漲	下跌	1.00	0.81	0.00%			1.06		
PXL	8.00	上漲	上漲	8.10	7.37	-1.23%		6.70	6.88	19.40%	
SHI	8.40	上漲	下跌	8.70	8.06	-3.45%			9.06		
SJF	1.35	下跌	下跌		1.35				1.66		
SPP	0.40	下跌	下跌		0.61				1.01		
TDC	7.69	上漲	上漲	7.06	6.63	8.92%		7.69	7.53	0.00%	買進
TIG	5.40	上漲	下跌	5.30	4.55	1.89%			6.68		
TLH	2.88	上漲	下跌	2.88	2.74	0.00%	買進		3.12		
TNA	15.00	上漲	下跌	16.30	13.60	-7.98%			18.23		
TNI	10.45	上漲	下跌	10.60	9.85	-1.42%			10.85		
TSC	2.30	上漲	下跌	2.30	2.26	0.00%	買進		2.78		
TTF	2.15	上漲	下跌	2.15	1.91	0.00%			2.44		
TTH	1.80	下跌	下跌		1.80				2.11		
TVC	26.60	下跌	下跌		26.83				29.11		
VC3	17.30	上漲	上漲	15.80	16.29	9.49%		16.90	14.89	2.37%	
VCR	8.20	下跌	上漲		8.70			12.90	7.61	-36.43%	
VNA	2.30	上漲	下跌	2.30	2.21	0.00%	買進		2.84		
VNE	3.70	上漲	下跌	3.65	3.51	1.37%			3.94		
VRC	5.72	上漲	下跌	5.35	4.40	6.92%			7.77		



We Create Fortune

胡志明市交易所 (HSX)

	收盤	漲跌%
VNI	789.6	1.14%
VN30	734.98	1.16%
VN Mid	776.21	2.07%
VN Small	669.5	1.88%

河內交易所 (HSX)

	收盤	漲跌%
HNI	110.46	1.57%
HN30	208.94	1.44%
VNX AllSh	706.65	1.23%

UPCOM 市場 (UPCoM)

	收盤	漲跌%
UPCoM	52.16	1.20%

外資交易	成交值(十億盾)
買進	563.28
賣出	955.46
買超/賣超	-392.18

外資交易	成交值(十億盾)
買進	1.43
賣出	29.57
買超/賣超	-28.14

外資交易	成交值(十億盾)
買進	11.64
賣出	25.04
買超/賣超	-13.40

上漲排名/股碼	漲跌 (VND)	漲跌%
NHH	2800	7.00%
SZL	2350	6.99%
TDH	580	6.99%
TLG	2050	6.97%
FRT	1150	6.97%

上漲排名/股碼	漲跌 (VND)	漲跌%
PLC	1300	10.00%
CEO	400	5.97%
NTP	1500	4.78%
L14	2400	4.32%
DGC	1000	4.27%

上漲排名/股碼	漲跌 (VND)	漲跌%
MML	7363	14.16%
BSR	596	10.64%
LTG	1940	9.85%
OIL	571	8.78%
MCH	1781	2.67%

下跌排名/股碼	漲跌 (VND)	漲跌%
HRC	-2800	-7.00%
DPG	-1800	-6.84%
SHI	-300	-3.45%
QCG	-150	-2.36%
ROS	-80	-2.00%

下跌排名/股碼	漲跌 (VND)	漲跌%
TAR	-1700	-4.84%
LAS	-100	-1.67%
PVI	-500	-1.54%
TNG	-200	-1.52%
BVS	-100	-1.11%

下跌排名/股碼	漲跌 (VND)	漲跌%
M10	-1598	-6.24%
QTP	-228	-1.87%
HND	-239	-1.41%
BOT	-115	-0.21%
VGT	11	0.13%

\*備註：市值>5,000 億盾；成交值>15 億盾

市值排名/股碼	十億盾
VIC	325,052
VCB	264,814
VHM	225,332
VNM	172,919
BID	150,423

市值排名/股碼	十億盾
ACB	34,917
SHB	31,596
VCG	11,087
VCS	10,320
PVI	7,395

市值排名/股碼	十億盾
ACV	121,350
MCH	48,203
VEA	46,734
BCM	24,183
MML	19,253

交易量排名/股碼	成交值	30 日均
ROS	16,236,340	18,244,826
GEX	12,969,000	1,174,544
HPG	8,987,440	8,925,167
CTG	8,671,720	6,291,859
PVD	8,510,590	5,512,124

交易量排名/股碼	成交值	30 日均
HUT	6,883,483	4,686,139
PVS	5,610,887	5,404,308
SHB	4,932,693	5,439,100
ACB	4,809,391	4,084,455
SHS	2,352,935	1,761,682

交易量排名/股碼	成交值	30 日均
BSR	14,305,861	3,909,155
OIL	3,075,995	716,184
LPB	2,775,533	3,043,817
VIB	1,364,355	838,714
PSG	1,000,000	56,755

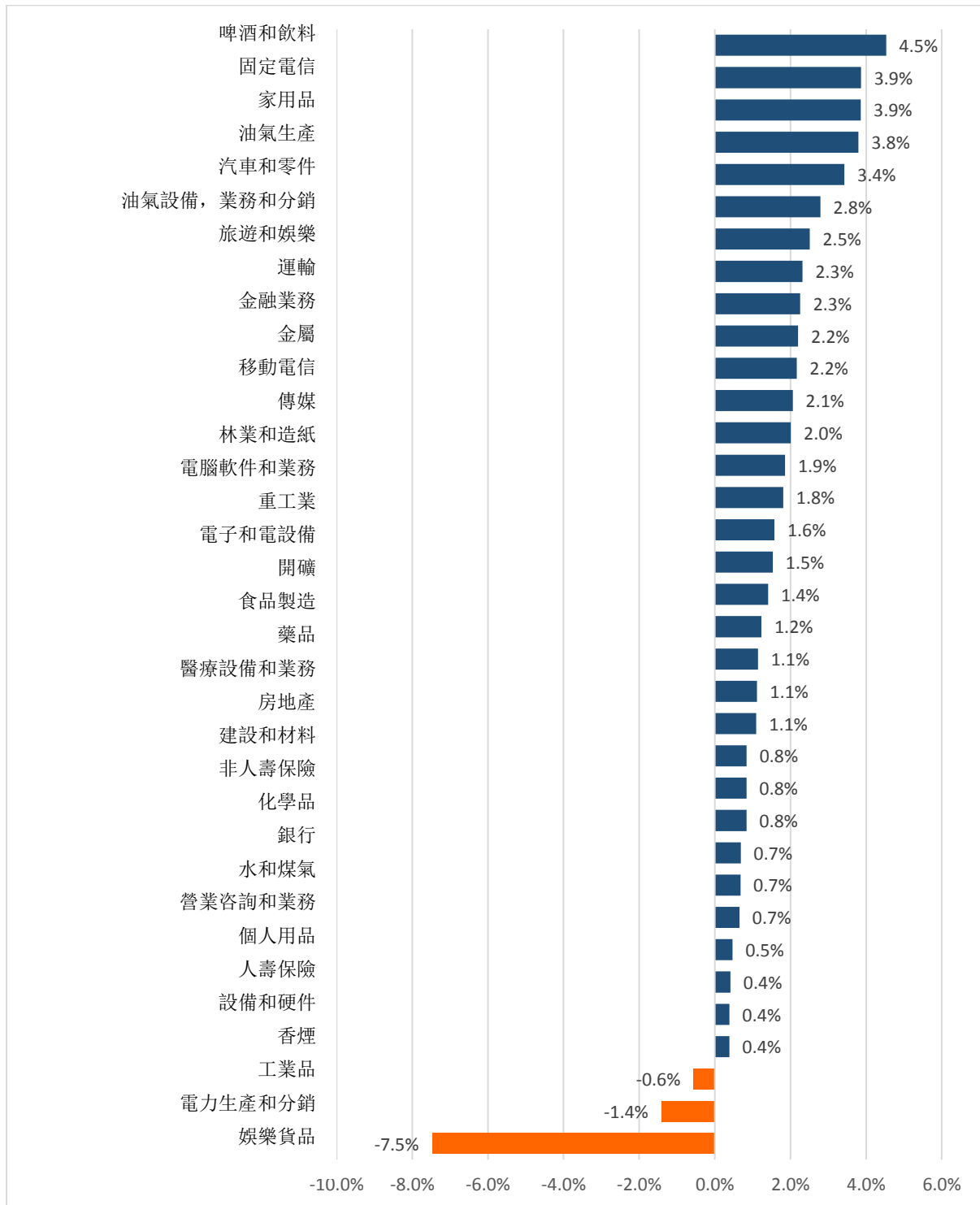
資料源: Bloomberg & Yuanta Research

資料源: Bloomberg & Yuanta Research

資料源: Bloomberg & Yuanta Research

We Create Fortune

## 各行業板塊的交易走勢

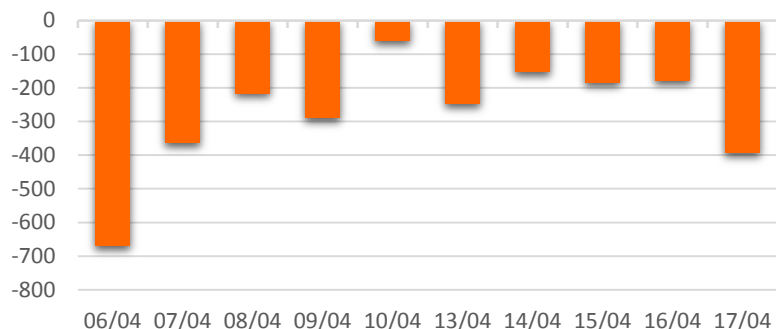


資料源: FimPro - YSVN

We Create Fortune

## 外資買進賣統計

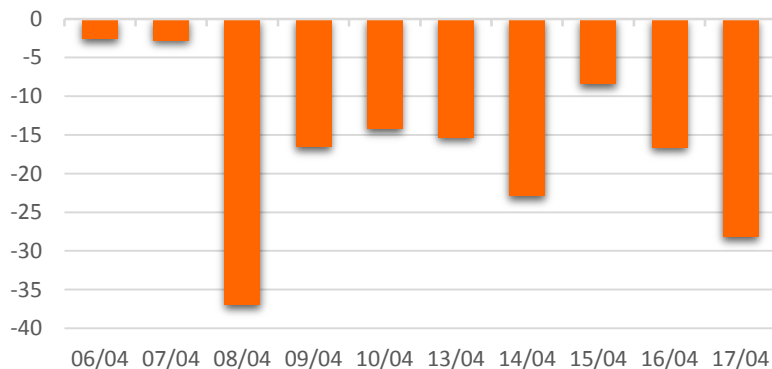
HSX 外資每日買/賣超



證券代碼	買超金額 (百萬盾)	證券代碼	賣超金額 (百萬盾)
HPG	43,901	VNM	82,895
HCM	4,727	VIC	68,481
E1VFN30	3,813	VPB	33,755
ROS	2,884	HDB	28,789
KDH	2,104	DBC	27,453

HSX 外資買/賣超的前 5 名

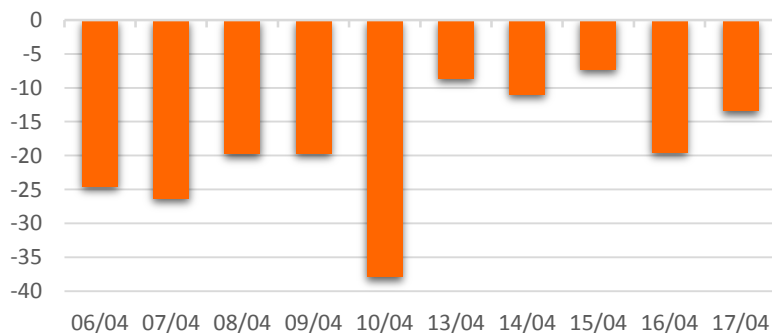
HNX 外資每日買/賣超



證券代碼	買超金額 (百萬盾)	證券代碼	賣超金額 (百萬盾)
INN	425	SHB	12,928
VCS	143	TNG	5,295
TIG	72	HUT	3,203
DGC	64	PLC	2,058
NHA	40	SHS	1,307

HNX 外資買/賣超的前 5 名

UPCOM 外資每日買/賣超



證券代碼	買超金額 (百萬盾)	證券代碼	賣超金額 (百萬盾)
QNS	3,529	ACV	12,009
OIL	2,786	BSR	9,532
HND	1,216	VIB	750
CTR	246	VEA	529
LPB	219	MSR	392

UPCOM 外資買/賣超的前 5 名

源: FiinPro - YSVN



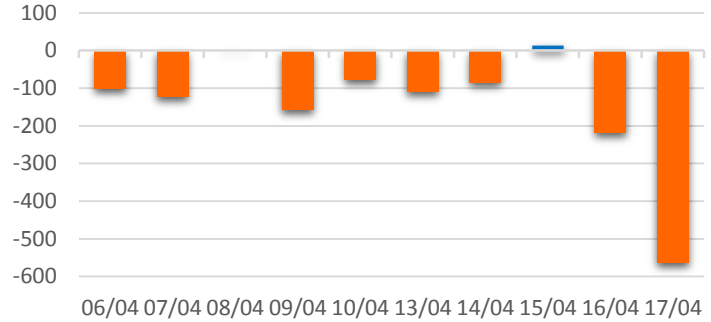
We Create **Fortune**

### 自營進出統計

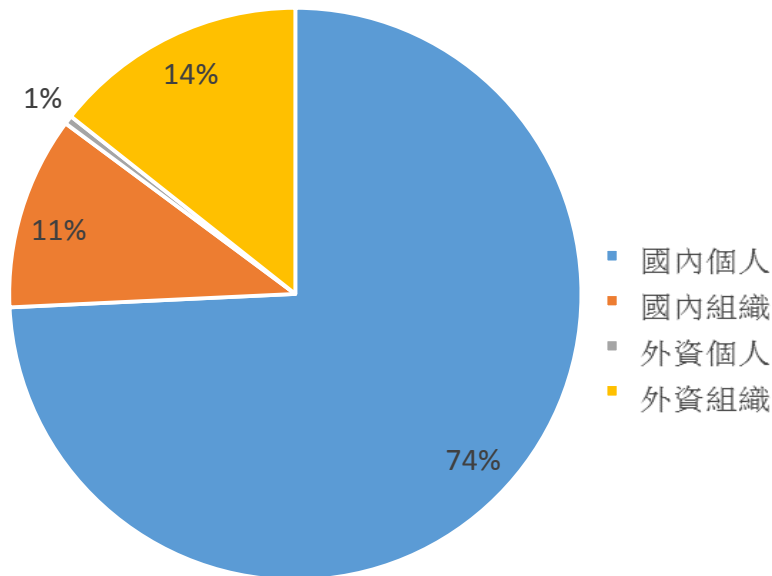
證券代碼	買超金額 (百萬盾)	證券代碼	賣超金額 (百萬盾)
<b>STB</b>	10,042	<b>MSN</b>	335,386
<b>PVT</b>	6,180	<b>GEX</b>	134,276
<b>HPG</b>	4,116	<b>E1VFN30</b>	77,438
<b>MWG</b>	2,897	<b>PLX</b>	17,643
<b>MBB</b>	2,129	<b>DBC</b>	14,133

券商自營交易最大前名

券商自營交易每日買/賣超 (bil.VND)



### 越南證券市場投資人類別統計

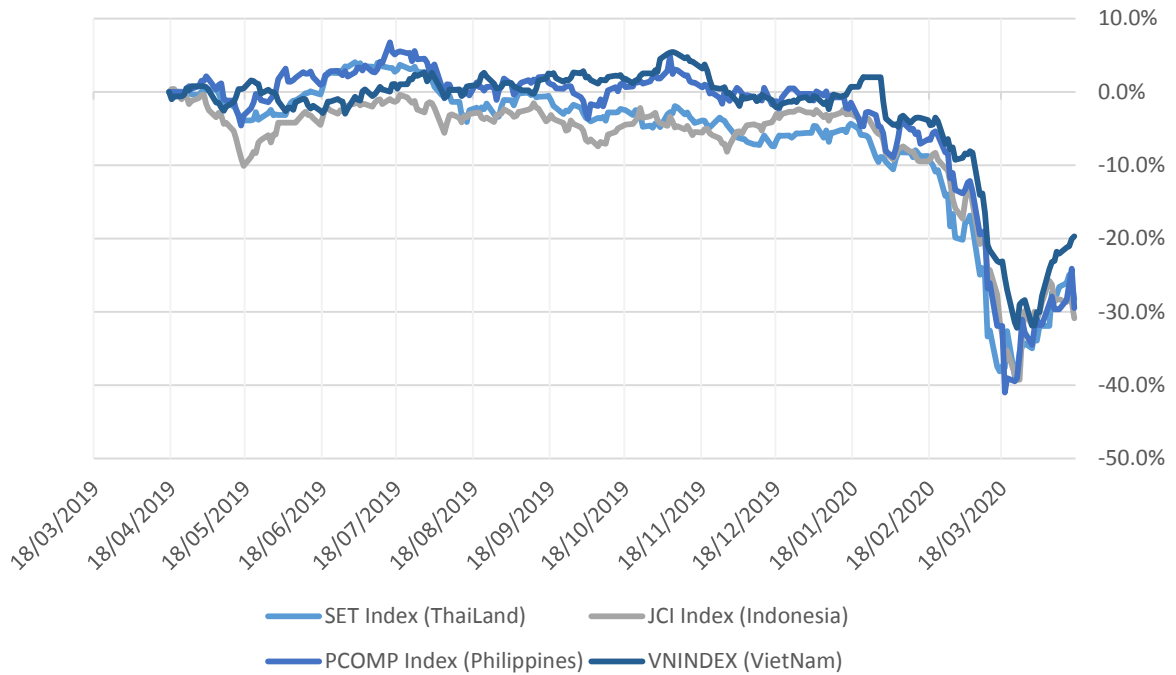


資料源: FinPro - YSVN



We Create Fortune

### 東南亞主要市場走勢比較

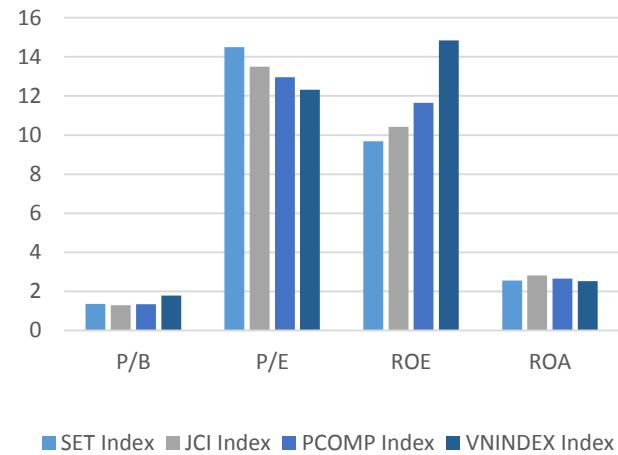


### 東南亞主要市場數據

		Thailand	Indonesia	Philippines	Vietnam
P/B		1.4x	1.3x	1.4x	1.8x
P/E		14.5x	13.5x	13.0x	12.3x
ROE	%	9.69	10.42	11.64	14.85
ROA	%	2.56	2.83	2.65	2.53
Vốn hóa	Tỷ USD	395.32	336.88	136.93	116.52
GTGD	Triệu USD	1.62	0.38	0.14	0.13
LS cổ tức	%	4.10	3.44	2.19	2.34

YSVN

源 : B l o m B e r g &





We Create **Fortune**

## 元大證券（越南）公司

### 個人客戶分析部

**Nguyễn Thế Minh**

研究分析經理

+84 28 3622 6868 ext 3826

minh.nguyen@yuanta.com.vn

**Lý Thị Hiên**

研究分析主管

+84 28 3622 6868 ext 3908

hien.ly@yuanta.com.vn

**Quách Đức Khánh**

高級分析專員

+84 28 3622 6868 ext 3833

khanh.quach@yuanta.com.vn

**Phạm Tấn Phát**

高級分析專員

+84 28 3622 6868 ext 3880

phat.pham@yuanta.com.vn

**Nguyễn Trịnh Ngọc Hồng**

分析專員

+84 28 3622 6868 ext 3832

hong.nguyen@yuanta.com.vn

### 個人客戶業務部

**Nguyễn Thanh Tùng**

總公司業務經理

+84 28 3622 6868 ext 3609

tung.nguyen@yuanta.com.vn

**Nguyễn Việt Quang**

河內分行經理

+84 28 3622 6868 ext 3404

quang.nguyen@yuanta.com.vn

**Võ Thị Thu Thủy**

平陽分行經理

+84 28 3622 6868 ext 3505

thuy.vo@yuanta.com.vn

**Nguyễn Mạnh Hoạt**

堤岸分行經理

+84 28 3622 6868 ext 3847

hoat.nguyen@yuanta.com.vn

**Bùi Quốc Phong**

同奈分行經理

+84 28 3622 6868

phong.bui@yuanta.com.vn

**Chung Kim Hoa**

華人客戶部經理

+84 28 3622 6868 ext 3828

hoa.chung@yuanta.com.vn

**Đinh Thị Thu Cúc**

頭頓分行經理

+84 28 3622 6868 ext 3203

cuc.dinh@yuanta.com.vn

**Võ Đình Tuấn**

峴港分行經理

+84 28 3622 6868 ext 3301

[tuun.vo@yuanta.com.vn](mailto:tuun.vo@yuanta.com.vn)

**Nguyễn Đức Hoàn**

河內南部營業中心經理

+84 28 3622 6868 ext 3409

hoan.nguyen@yuanta.com.vn



We Create **Fortune**

## Appendix A: Important Disclosures

### Analyst Certification

Each research analyst primarily responsible for the content of this research report, in whole or in part, certifies that with respect to each security or issuer that the analyst covered in this report: (1) all of the views expressed accurately reflect his or her personal views about those securities or issuers; and (2) no part of his or her compensation was, is, or will be, directly or indirectly, related to the specific recommendations or views expressed by that research analyst in the research report.

### Ratings Definitions

**BUY:** We have a positive outlook on the stock based on our expected absolute or relative return over the investment period. Our thesis is based on our analysis of the company's outlook, financial performance, catalysts, valuation and risk profile. We recommend investors add to their position.

**HOLD-Outperform:** In our view, the stock's fundamentals are relatively more attractive than peers at the current price. Our thesis is based on our analysis of the company's outlook, financial performance, catalysts, valuation and risk profile.

**HOLD-Underperform:** In our view, the stock's fundamentals are relatively less attractive than peers at the current price. Our thesis is based on our analysis of the company's outlook, financial performance, catalysts, valuation and risk profile.

**SELL:** We have a negative outlook on the stock based on our expected absolute or relative return over the investment period. Our thesis is based on our analysis of the company's outlook, financial performance, catalysts, valuation and risk profile. We recommend investors reduce their position.

**Under Review:** We actively follow the company, although our estimates, rating and target price are under review.

**Restricted:** The rating and target price have been suspended temporarily to comply with applicable regulations and/or Yuanta policies.

Note: Yuanta research coverage with a Target Price is based on an investment period of 12 months. Greater China Discovery Series coverage does not have a formal 12 month Target Price and the recommendation is based on an investment period specified by the analyst in the report.

### Global Disclaimer

© 2018 Yuanta. All rights reserved. The information in this report has been compiled from sources we believe to be reliable, but we do not hold ourselves responsible for its completeness or accuracy. It is not an offer to sell or solicitation of an offer to buy any securities. All opinions and estimates included in this report constitute our judgment as of this date and are subject to change without notice.

This report provides general information only. Neither the information nor any opinion expressed herein constitutes an offer or invitation to make an offer to buy or sell securities or other investments. This material is prepared for general circulation to clients and is not intended to provide tailored investment advice and does not take into account the individual financial situation and objectives of any specific person who may receive this report. Investors should seek financial advice regarding the appropriateness of investing in any securities, investments or investment strategies discussed or recommended in this report. The information contained in this report has been compiled from sources believed to be reliable but no representation or warranty, express or implied, is made as to its accuracy, completeness or correctness. This report is not (and should not be construed as) a solicitation to act as securities broker or dealer in any jurisdiction by any person or company that is not legally permitted to carry on such business in that jurisdiction.

Yuanta research is distributed in the United States only to Major U.S. Institutional Investors (as defined in Rule 15a-6 under the Securities Exchange Act of 1934, as amended and SEC staff interpretations thereof). All transactions by a US person in the securities mentioned in this report must be effected through a registered broker-dealer under Section 15 of the Securities Exchange Act of 1934, as amended. Yuanta research is distributed in Taiwan by Yuanta Securities Investment Consulting. Yuanta research is distributed in Hong Kong by Yuanta Securities (Hong Kong) Co. Limited, which is licensed in Hong Kong by the Securities and Futures Commission for regulated activities, including Type 4 regulated activity (advising on securities). In Hong Kong, this research report may not be redistributed, retransmitted or disclosed, in whole or in part or any form or manner, without the express written