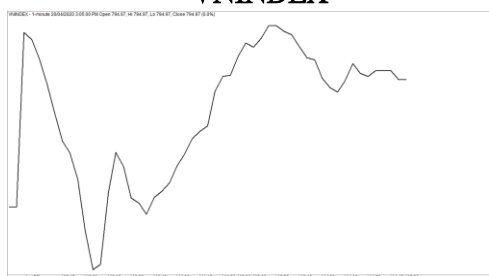


市場走勢


市場指數	VNI	HNI	UPCOM
收盤	794.97	109.68	52.64
%日	0.68%	-0.71%	0.92%
%週	3.81%	2.35%	3.50%
%月	12.01%	7.75%	5.60%
%年	-17.72%	3.59%	-6.08%
成交值(十億盾)			
當日	4,970	695	367
日均量/週	4,556	602	290
日均量/月	4,166	528	251
外資進出			
買進	404.44	1.36	37.07
賣出	746.07	37.39	65.53
買賣超	-341.63	-36.03	-28.46
市場漲跌家數			
上漲	199	98	118
下跌	123	70	84
持平	70	206	701
市場指標			
P/E	12.24	9.52	12.98
總市值 (兆盾)	2,757	206	793
股息殖利 率	3.04%	5.81%	5.63%

資料源: Bloomberg - YSVN

VNINDEX



HNIINDEX



市場走勢

市場繼續擴大漲勢，但伴隨著是強烈的分歧。VN-Index 收盤上漲 0.68%，收於 794.97 點，儘管指數有時上漲 1%，接近 800 水平。HNX-Index 收盤下跌 0.71%，收於 109.68 點；Upcom-Index 上漲 0.93%。三大市場的交易價值繼續增至 5 兆 3 千億越南盾。

VN30-Index 出現強勁的分歧，因有 13 檔股票收盤紅跌。SAB 交易相當積極，因收盤漲停至 176,900 盾，但流動性急劇減少。POW (+4%)，MWG (+2.8%)，HPG (+2.4%)，GAS (+1.8%) 是保持強勁漲勢的股票。相反，MSN (-2%) 和股價走勢圖正在從約 62,500 盾的阻力位開始修正。此外，金融股均修正，如 VPB (-2.1%)，MBB (-2.1%)，CTG (-1.2%)，BVH (-1.2%) 等。

儘管 ITA (+6.8%)，PVT (+6.8%)，DXG (+6.7%)，PVD (+6.6%)，FCN (+5%)，POW (+4) 等中型和小型股仍保持了積極的漲幅，但也有所減弱的跡象。

外資繼續保持賣超的趨勢，價值達 4,060 億越南盾。集中拋售 VIC (657 億盾)，DBC (483 億盾) 和 VNM (428 億盾)。另一方面，HPG (284 億盾) 在最近的交易日繼續被積極買進。

市場短期觀點

我們認為市場可能在下一盤內回調，並且 VN-Index 修正的支撐位將是 778 點。同時，市場仍處於窄幅的波動期，因此現金流量仍可能在各類股分散，特別是短期風險趨於增加，因此 VN-Index 無法超過阻力位 778-810 點。此外，股票比重繼續略有增加，並仍處於風險區域。

我們的趨勢指標系統維持兩個主要指數的短期上漲趨勢，VN-Index 和 HNX-Index 的支撐位分別為 754.67 點和 104.03 點。因此，我們建議短期投資者考慮持有或賣出投資組合中的一部分股票，等待修正時再買進。

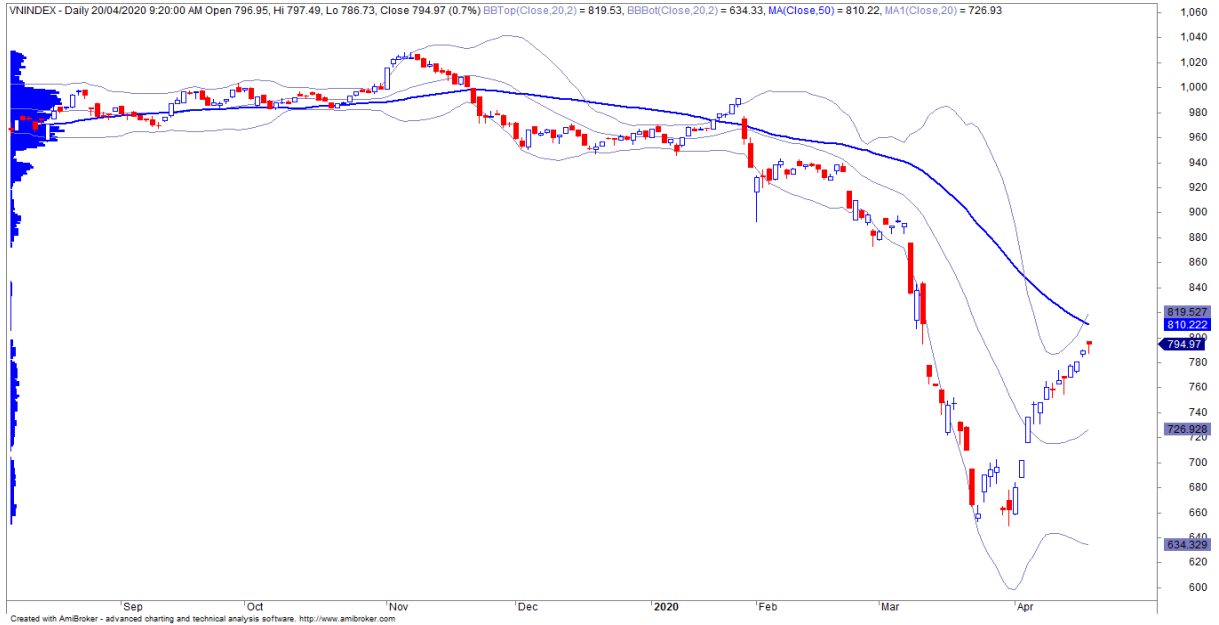
建議短線投資比重：86%股票/14%現金。

(股票趨勢追蹤圖在下一頁內更新)

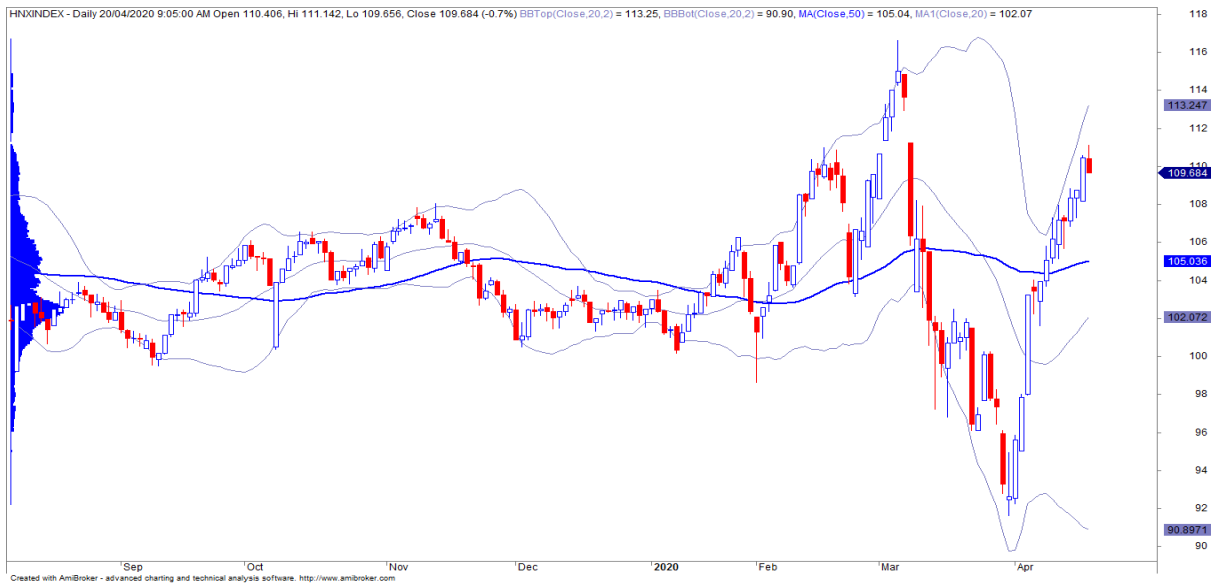


We Create Fortune

技術分析圖



指數技術分析圖 VN-Index



指數技術分析圖 HNX-Index

指數	短期趨勢	中期趨勢	阻力區 1	阻力區 2	支撐區 1	支撐區 2
VN-Index	上漲	上漲	997	1,000	988	953
HNX-Index	上漲	上漲	106	108	99	90
VN30	上漲	上漲	895	935	877	863
VNMidcaps	上漲	上漲	992	1,030	969	963
VNSmallcaps	上漲	上漲	835	845	822	804

We Create Fortune

股票趨勢追蹤表

股票	價格	短期趨勢	中期趨勢	短期買進價格	短期停損	暫計短期利潤%	短期訊號	中期買進價格	中期停損	暫計中期利潤%	中期訊號
AAA	12.20	上漲	上漲	10.80	10.96	12.96%			11.95		
ACB	20.70	上漲	下跌	20.60	18.22	0.49%			22.19		
ACV	62.00	上漲	上漲	49.50	50.05	25.25%			56.34		
ANV	16.70	上漲	上漲	14.85	15.35	12.46%		16.80	15.49	-0.60%	買進
ASM	4.75	上漲	上漲	4.15	4.32	14.46%		4.76	4.56	-0.21%	買進
BFC	13.00	上漲	上漲	11.95	11.27	8.79%		12.25	11.56	6.12%	買進
BID	37.10	上漲	下跌	36.70	34.41	1.09%			40.35		
BMP	44.80	上漲	上漲	37.95	40.29	18.05%		45.00	40.61	-0.44%	買進
BSR	6.30	上漲	下跌	6.10	5.19	3.28%			6.90		
BVH	47.85	上漲	上漲	39.50	43.50	21.14%		48.45	46.90	-1.24%	買進
BWE	19.30	上漲	下跌	18.00	17.99	7.22%			19.61		
CEO	7.10	上漲	下跌	6.80	6.21	4.41%			7.29		
CII	19.80	下跌	下跌		20.36				21.58		
CMG	29.70	上漲	上漲	25.50	27.12	16.47%		29.50	28.03	0.68%	買進
CMX	12.00	上漲	上漲	11.70	10.75	2.56%		13.50	9.24	-11.11%	
CSM	15.50	上漲	上漲	14.80	13.85	4.73%		12.25	13.53	26.53%	
CTD	61.70	上漲	上漲	54.20	55.08	13.84%		61.70	61.46	0.00%	買進
CTG	19.85	上漲	下跌	20.10	18.40	-1.24%			21.98		
CTR	39.00	上漲	下跌	34.50	33.91	13.04%			39.76		
CVT	17.85	上漲	上漲	16.90	16.67	5.62%		17.80	17.79	0.28%	買進
DCM	7.06	上漲	上漲	5.86	6.13	20.48%		6.40	5.25	10.31%	
DGC	25.60	上漲	上漲	22.50	22.03	13.78%		24.40	24.23	4.92%	買進
DGW	23.65	上漲	上漲	20.40	21.33	15.93%		23.70	23.06	-0.21%	買進
DHA	31.55	上漲	下跌	31.55	29.63	0.00%	買進		32.52		
DHC	36.40	上漲	下跌	34.00	32.62	7.06%			36.68		
DHG	90.10	上漲	下跌	82.50	83.32	9.21%			93.96		
DIG	11.60	上漲	下跌	11.55	10.62	0.43%			12.63		
DPG	25.30	上漲	下跌	24.90	23.88	1.61%			29.59		
DPM	14.85	上漲	上漲	12.05	13.09	23.24%		13.70	11.01	8.39%	
DPR	36.15	上漲	下跌	36.15	36.06	0.00%	買進		39.12		
DQC	17.20	上漲	上漲	16.75	15.92	2.69%		16.00	14.51	7.50%	
DRC	18.95	上漲	上漲	16.70	16.86	13.47%			18.80		
DXG	10.55	上漲	下跌	8.89	8.51	18.67%			10.75		
EIB	15.20	下跌	下跌		16.34				17.15		

We Create Fortune

FCN	8.61	上漲	上漲	7.58	7.71	13.59%			8.61		
FMC	22.70	上漲	上漲	18.70	19.80	21.39%		19.95	16.27	13.78%	
FPT	51.30	上漲	上漲	44.60	47.29	15.02%		51.20	49.62	0.20%	買進
GAS	68.80	上漲	下跌	63.00	62.78	9.21%			70.18		
GEX	16.80	上漲	上漲	14.60	14.93	15.07%		16.65	16.57	0.90%	買進
GIL	17.20	上漲	下跌	17.20	16.52	0.00%	買進		19.02		
GMD	17.95	上漲	上漲	16.50	16.67	8.79%		18.35	17.73	-2.18%	買進
GTN	15.40	上漲	下跌	15.00	13.97	2.67%			17.14		
GVR	10.70	上漲	下跌	10.10	9.76	5.94%			11.07		
HAG	3.17	上漲	下跌	2.81	2.93	12.81%			3.22		
HAX	10.40	上漲	下跌	11.30	9.71	-7.96%			11.06		
HBC	7.91	上漲	下跌	7.31	7.20	8.21%			8.49		
HCM	16.45	上漲	上漲	13.55	15.24	21.40%		15.45	10.76	6.47%	
HDB	21.35	上漲	下跌	20.50	19.78	4.15%			22.50		
HDC	16.75	上漲	下跌	16.90	16.06	-0.89%			18.98		
HDG	24.40	上漲	上漲	18.95	23.40	28.76%		25.65	21.43	-4.87%	買進
HNG	12.75	上漲	下跌	12.80	11.94	-0.39%			13.55		
HPG	21.20	上漲	上漲	18.85	18.92	12.47%		20.70	19.92	2.42%	買進
HSG	6.70	上漲	上漲	5.56	5.91	20.50%		6.78	6.20	-1.18%	買進
HT1	13.30	上漲	上漲	11.95	11.44	11.30%		12.90	12.34	3.10%	買進
HUT	1.70	上漲	下跌	1.60	1.26	6.25%			1.94		
HVN	27.65	上漲	上漲	20.65	22.53	33.90%		25.85	23.04	6.96%	買進
KBC	12.70	上漲	下跌	11.75	11.13	8.09%			12.90		
KDH	20.90	上漲	下跌	20.00	19.52	4.50%			20.98		
KSB	16.90	上漲	上漲	14.00	14.08	20.71%			16.48		
LCG	5.45	上漲	上漲	4.51	4.78	20.84%		5.45	5.15	0.00%	買進
LDG	5.25	上漲	下跌	4.93	4.65	6.49%			5.81		
LHG	14.85	上漲	上漲	12.60	13.47	17.86%		14.95	13.83	-0.67%	買進
LPB	7.10	上漲	下跌	7.10	6.33	0.00%			7.48		
MBB	16.65	上漲	下跌	15.75	15.57	5.71%		17.00	16.97	-0.18%	買進
MPC	24.20	上漲	上漲	20.80	21.28	16.35%		24.10	17.84	0.41%	
MSN	59.40	上漲	上漲	52.30	56.49	13.58%		60.20	47.75	-1.33%	
MSR	15.80	上漲	下跌	15.00	14.43	5.33%			16.05		
MWG	84.30	上漲	上漲	69.90	71.97	20.60%		82.00	77.50	2.80%	買進
NDN	16.30	上漲	上漲	15.80	15.27	3.16%		16.20	12.27	0.62%	
NKG	5.67	上漲	下跌	5.27	5.13	7.59%			6.27		
NLG	21.80	上漲	下跌	20.80	19.50	4.81%			23.41		
NT2	19.20	上漲	上漲	18.10	17.74	6.08%			19.04		
NTL	17.80	上漲	下跌	17.50	16.29	1.71%			19.42		

We Create Fortune

NVL	52.70	下跌	下跌		52.71				55.62		
OIL	8.10	上漲	上漲	7.40	6.26	9.46%			7.56		
PAC	20.80	上漲	上漲	18.85	19.05	10.34%		20.40	20.24	1.96%	買進
PC1	14.35	上漲	上漲	11.80	12.78	21.61%		13.95	13.23	2.87%	買進
PDR	25.05	下跌	下跌		25.61				26.58		
PHR	43.70	上漲	上漲	38.85	40.09	12.48%		44.30	43.64	-1.35%	買進
PLX	43.90	上漲	上漲	39.97	38.03	9.84%			43.61		
PNJ	60.20	上漲	上漲	55.50	54.59	8.47%		59.70	59.33	0.84%	買進
POW	9.40	上漲	上漲	8.14	8.32	15.48%			9.14		
PVT	11.00	上漲	上漲	8.61	9.18	27.76%		10.30	10.00	6.80%	買進
PPC	23.90	上漲	下跌	23.60	22.35	1.27%			24.03		
PTB	45.75	上漲	上漲	39.35	39.59	16.26%			44.11		
PVB	14.70	上漲	上漲	9.60	11.21	53.13%		11.50	7.01	27.83%	
PVD	10.45	上漲	上漲	8.06	8.70	29.65%		9.80	9.55	6.63%	買進
PVI	31.50	上漲	上漲	29.70	30.49	6.06%		30.70	26.74	2.61%	
PVS	12.90	上漲	上漲	11.30	10.66	14.16%			12.44		
PXS	3.95	上漲	上漲	3.08	3.42	28.25%		3.70	3.63	6.76%	買進
QNS	23.10	上漲	下跌	22.60	21.77	2.21%			23.73		
REE	30.85	上漲	下跌	30.20	29.15	2.15%			31.90		
SAB	176.90	上漲	上漲	137.00	150.28	29.12%		165.40	152.82	6.95%	買進
SAM	9.35	下跌	上漲		9.46			7.40	8.90	26.35%	
SCR	4.41	上漲	下跌	4.30	3.81	2.56%			4.82		
SHI	8.50	上漲	下跌	8.70	8.06	-2.30%			9.06		
SJS	18.05	上漲	下跌	17.10	17.35	5.56%			19.09		
SKG	9.18	上漲	上漲	7.90	8.26	16.20%		9.19	9.18	-0.11%	買進
SSI	13.70	上漲	上漲	13.25	12.49	3.40%		13.30	10.01	3.01%	
STB	9.55	上漲	下跌	8.93	8.94	6.94%		9.73	9.71	-0.22%	買進
TCB	17.70	上漲	下跌	16.95	16.39	4.42%			18.37		
TCM	15.00	上漲	下跌	13.45	14.33	11.52%			15.44		
TDH	8.75	上漲	上漲	6.73	7.83	30.01%		8.88	7.37	-1.46%	買進
TLH	3.05	上漲	下跌	2.88	2.54	5.90%			3.12		
TNG	12.70	上漲	上漲	9.70	11.73	30.93%		11.70	7.38	8.55%	
VCB	71.90	上漲	下跌	65.00	66.09	10.62%			73.63		
VCG	25.10	下跌	下跌		25.24				26.09		
VCS	62.50	上漲	下跌	57.30	59.18	9.08%			68.26		
VGC	16.65	上漲	上漲	14.90	15.26	11.74%		16.65	16.05	0.00%	買進
VGT	8.10	上漲	上漲	7.10	7.47	14.08%		8.40	8.06	-3.57%	買進
VHC	29.00	上漲	上漲	25.10	26.71	15.54%		28.70	27.51	1.05%	買進
VHM	68.50	上漲	上漲	66.00	62.20	3.79%		67.10	51.45	2.09%	

We Create Fortune

VIB	14.80	上漲	下跌	14.70	13.67	0.68%			15.52		
VIC	96.20	上漲	上漲	86.80	87.36	10.83%		95.00	81.54	1.26%	
VIP	4.47	上漲	下跌	4.33	4.15	3.23%			4.57		
VJC	117.20	上漲	上漲	109.10	108.30	7.42%		117.40	111.65	-0.17%	買進
VND	11.80	上漲	下跌	12.25	11.00	-3.67%			12.80		
VNG	13.20	下跌	下跌		13.38				14.72		
VNM	100.00	上漲	下跌	94.00	94.85	6.38%			102.01		
VPB	21.00	上漲	下跌	19.45	19.79	7.97%			22.03		
VPI	41.50	上漲	上漲	42.00	40.49	-1.19%		41.30	40.58	0.48%	
VRC	6.12	上漲	下跌	5.35	4.95	14.39%			7.77		
VRE	26.20	上漲	上漲	20.85	23.89	25.66%		23.80	16.61	10.08%	
VSC	23.50	上漲	下跌	21.50	22.24	9.30%		23.90	23.65	-1.04%	買進

LARGECAPS 大型股票趨勢追蹤表

股票	價格	短期趨勢	中期趨勢	短期買進價格	短期停損	暫計短期利潤%	短期訊號	中期買進價格	中期停損	暫計中期利潤%	中期訊號
ACB	20.70	上漲	下跌	20.60	18.22	0.49%			22.19		
BID	37.10	上漲	下跌	36.70	34.41	1.09%			40.35		
BSR	6.30	上漲	下跌	6.10	5.19	3.28%			6.90		
BVH	47.85	上漲	上漲	39.50	43.50	21.14%		48.45	46.90	-1.24%	買進
CTG	19.85	上漲	下跌	20.10	18.40	-1.24%			21.98		
FPT	51.30	上漲	上漲	44.60	47.29	15.02%		51.20	49.62	0.20%	買進
GAS	68.80	上漲	下跌	63.00	62.78	9.21%			70.18		
GEX	16.80	上漲	上漲	14.60	14.93	15.07%		16.65	16.57	0.90%	買進
GVR	10.70	上漲	下跌	10.10	9.76	5.94%			11.07		
HDB	21.35	上漲	下跌	20.50	19.78	4.15%			22.50		
HNG	12.75	上漲	下跌	12.80	11.94	-0.39%			13.55		
HPG	21.20	上漲	上漲	18.85	18.92	12.47%		20.70	19.92	2.42%	買進
HVN	27.65	上漲	上漲	20.65	22.53	33.90%		25.85	23.04	6.96%	買進
KDH	20.90	上漲	下跌	20.00	19.52	4.50%			20.98		
MBB	16.65	上漲	下跌	15.75	15.57	5.71%		17.00	16.97	-0.18%	買進
MSN	59.40	上漲	上漲	52.30	56.49	13.58%		60.20	47.75	-1.33%	
MWG	84.30	上漲	上漲	69.90	71.97	20.60%		82.00	77.50	2.80%	買進
NVL	52.70	下跌	下跌		52.71				55.62		
OIL	8.10	上漲	上漲	7.40	6.26	9.46%			7.56		
PLX	43.90	上漲	上漲	39.97	38.03	9.84%			43.61		
PNJ	60.20	上漲	上漲	55.50	54.59	8.47%		59.70	59.33	0.84%	買進

We Create Fortune

POW	9.40	上漲	上漲	8.14	8.32	15.48%			9.14		
QNS	23.10	上漲	下跌	22.60	21.77	2.21%			23.73		
REE	30.85	上漲	下跌	30.20	29.15	2.15%			31.90		
ROS	3.86	上漲	下跌	4.28	3.52	-9.81%			6.80		
SBT	15.30	上漲	下跌	14.00	12.72	9.29%			15.86		
SSI	13.70	上漲	上漲	13.25	12.49	3.40%		13.30	10.01	3.01%	
STB	9.55	上漲	下跌	8.93	8.94	6.94%		9.73	9.71	-0.22%	買進
TCB	17.70	上漲	下跌	16.95	16.39	4.42%			18.37		
TPB	18.30	下跌	下跌		18.55				23.94		
VCB	71.90	上漲	下跌	65.00	66.09	10.62%			73.63		
VCG	25.10	下跌	下跌		25.24				26.09		
VCS	62.50	上漲	下跌	57.30	59.18	9.08%			68.26		
VEA	35.20	上漲	下跌	31.50	31.51	11.75%			59.45		
VGI	26.30	上漲	上漲	22.60	23.44	16.37%		26.40	25.85	-0.38%	買進
VHM	68.50	上漲	上漲	66.00	62.20	3.79%		67.10	51.45	2.09%	
VIB	14.80	上漲	下跌	14.70	13.67	0.68%			15.52		
VIC	96.20	上漲	上漲	86.80	87.36	10.83%		95.00	81.54	1.26%	
VJC	117.20	上漲	上漲	109.10	108.30	7.42%		117.40	111.65	-0.17%	買進
VNM	100.00	上漲	下跌	94.00	94.85	6.38%			102.01		
VPB	21.00	上漲	下跌	19.45	19.79	7.97%			22.03		
VRE	26.20	上漲	上漲	20.85	23.89	25.66%		23.80	16.61	10.08%	

MIDCAPS 中型股票趨勢追蹤表

股票	價格	短期趨勢	中期趨勢	短期買進價格	短期停損	暫計短期利潤%	短期訊號	中期買進價格	中期停損	暫計中期利潤%	中期訊號
AAA	12.20	上漲	上漲	10.80	10.96	12.96%			11.95		
ANV	16.70	上漲	上漲	14.85	15.35	12.46%		16.80	15.49	-0.60%	買進
ASM	4.75	上漲	上漲	4.15	4.32	14.46%		4.76	4.56	-0.21%	買進
BMI	22.00	上漲	上漲	16.95	18.34	29.79%		21.00	18.85	4.76%	買進
BMP	44.80	上漲	上漲	37.95	40.29	18.05%		45.00	40.61	-0.44%	買進
BWE	19.30	上漲	下跌	18.00	17.99	7.22%			19.61		
CEO	7.10	上漲	下跌	6.80	6.21	4.41%			7.29		
CII	19.80	下跌	下跌		20.36				21.58		
CRE	15.90	上漲	下跌	16.70	15.39	-4.79%			17.38		
CTI	19.50	下跌	下跌		21.30				23.07		
CTR	39.00	上漲	下跌	34.50	33.91	13.04%			39.76		

We Create Fortune

D2D	54.70	上漲	下跌	51.10	51.34	7.05%			57.71		
DBD	51.80	上漲	上漲	48.80	48.64	6.15%		51.40	50.57	0.78%	買進
DCM	7.06	上漲	上漲	5.86	6.13	20.48%		6.40	5.25	10.31%	
DGW	23.65	上漲	上漲	20.40	21.33	15.93%		23.70	23.06	-0.21%	買進
DHC	36.40	上漲	下跌	34.00	32.62	7.06%			36.68		
DIG	11.60	上漲	下跌	11.55	10.62	0.43%			12.63		
DPG	25.30	上漲	下跌	24.90	23.88	1.61%			29.59		
DPM	14.85	上漲	上漲	12.05	13.09	23.24%		13.70	11.01	8.39%	
DRC	18.95	上漲	上漲	16.70	16.86	13.47%			18.80		
DXG	10.55	上漲	下跌	8.89	8.51	18.67%			10.75		
E1VFN30	12.30	上漲	上漲	11.22	11.36	9.63%		12.25	11.99	0.41%	買進
FCN	8.61	上漲	上漲	7.58	7.71	13.59%			8.61		
FLC	3.04	上漲	下跌	3.02	2.74	0.66%			3.57		
GEG	20.70	上漲	下跌	20.80	19.55	-0.48%			22.70		
GMD	17.95	上漲	上漲	16.50	16.67	8.79%		18.35	17.73	-2.18%	買進
GTN	15.40	上漲	下跌	15.00	13.97	2.67%			17.14		
HAG	3.17	上漲	下跌	2.81	2.93	12.81%			3.22		
HBC	7.91	上漲	下跌	7.31	7.20	8.21%			8.49		
HCM	16.45	上漲	上漲	13.55	15.24	21.40%		15.45	10.76	6.47%	
HDC	16.75	上漲	下跌	16.90	16.06	-0.89%			18.98		
HDG	24.40	上漲	上漲	18.95	23.40	28.76%		25.65	21.43	-4.87%	買進
HPX	27.20	下跌	#N/A		27.77			35.30	#N/A	#N/A	
HSG	6.70	上漲	上漲	5.56	5.91	20.50%		6.78	6.20	-1.18%	買進
HT1	13.30	上漲	上漲	11.95	11.44	11.30%		12.90	12.34	3.10%	買進
HTM	12.70	上漲	下跌	12.80	10.67	-0.78%			15.81		
IBC	20.90	下跌	上漲	20.80	21.07	1.30%	賣出	21.75	20.03	-3.91%	
IDI	3.85	上漲	上漲	3.31	3.53	16.31%		3.88	3.77	-0.77%	買進
IJC	10.65	上漲	上漲	9.12	9.29	16.78%			10.53		
ITA	2.35	上漲	上漲	2.06	2.02	14.08%			2.27		
KBC	12.70	上漲	下跌	11.75	11.13	8.09%			12.90		
KDC	17.40	上漲	下跌	16.90	15.60	2.96%			17.43		
KOS	28.40	上漲	上漲	28.80	26.69	-1.39%		26.30	26.55	7.98%	
KSB	16.90	上漲	上漲	14.00	14.08	20.71%			16.48		
LDG	5.25	上漲	下跌	4.93	4.65	6.49%			5.81		
LPB	7.10	上漲	下跌	7.10	6.33	0.00%			7.48		
MBG	8.80	上漲	下跌	7.40	7.63	18.92%			14.73		
MBS	9.40	上漲	下跌	9.90	8.60	-5.05%			10.76		
MPC	24.20	上漲	上漲	20.80	21.28	16.35%		24.10	17.84	0.41%	

We Create Fortune

NBB	19.20	上漲	上漲	20.05	17.52	-4.24%		18.80	15.34	2.13%	
NKG	5.67	上漲	下跌	5.27	5.13	7.59%			6.27		
NLG	21.80	上漲	下跌	20.80	19.50	4.81%			23.41		
NT2	19.20	上漲	上漲	18.10	17.74	6.08%			19.04		
NTL	17.80	上漲	下跌	17.00	16.29	4.71%			19.42		
NVB	8.00	下跌	下跌		8.59				9.18		
OGC	2.99	上漲	上漲	2.67	2.52	11.99%			2.92		
PC1	14.35	上漲	上漲	11.80	12.78	21.61%		13.95	13.23	2.87%	買進
PDR	25.05	下跌	下跌		25.61				26.58		
PHR	43.70	上漲	上漲	38.85	40.09	12.48%		44.30	43.64	-1.35%	買進
PPC	23.90	上漲	下跌	23.60	22.35	1.27%			24.03		
PTB	45.75	上漲	上漲	39.35	39.59	16.26%			44.11		
PVD	10.45	上漲	上漲	8.06	8.70	29.65%		9.80	9.55	6.63%	買進
PVI	31.50	上漲	上漲	29.70	30.49	6.06%		30.70	26.74	2.61%	
PVS	12.90	上漲	上漲	11.30	10.66	14.16%			12.44		
PVT	11.00	上漲	上漲	8.61	9.18	27.76%		10.30	10.00	6.80%	買進
QCG	6.08	上漲	下跌	6.46	5.36	-5.88%			7.51		
SCR	4.41	上漲	下跌	4.30	3.81	2.56%			4.82		
SGP	6.50	上漲	下跌	5.90	5.56	10.17%			6.54		
SHB	17.40	上漲	上漲	12.70	16.05	37.01%		7.10	12.25	145.07%	
SHS	8.90	上漲	上漲	6.90	8.05	28.99%		8.20	5.51	8.54%	
SZC	16.55	上漲	上漲	14.30	14.18	15.73%			16.12		
TCH	22.00	上漲	下跌	20.55	18.29	7.06%			23.67		
TCM	15.00	上漲	下跌	13.45	14.33	11.52%			15.44		
TDH	8.75	上漲	上漲	6.73	7.83	30.01%		8.88	7.37	-1.46%	買進
TNG	12.70	上漲	上漲	9.70	11.73	30.93%		11.70	7.38	8.55%	
TTB	3.07	上漲	下跌	2.69	2.58	14.13%			3.86		
VGC	16.65	上漲	上漲	14.90	15.26	11.74%		16.65	16.05	0.00%	買進
VGT	8.10	上漲	上漲	7.10	7.47	14.08%		8.40	8.06	-3.57%	買進
VHC	29.00	上漲	上漲	25.10	26.71	15.54%		28.70	27.51	1.05%	買進
VND	11.80	上漲	下跌	12.25	11.00	-3.67%			12.80		
VNG	13.20	下跌	下跌		13.38				14.72		
VPI	41.50	上漲	上漲	42.00	40.49	-1.19%		41.30	40.58	0.48%	

We Create Fortune

SMALLCAPS 小型股票趨勢追蹤表

股票	價格	短期趨勢	中期趨勢	短期買進價格	短期停損	暫計短期利潤%	短期訊號	中期買進價格	中期停損	暫計中期利潤%	中期訊號
AAV	5.40	上漲	下跌	5.00	4.53	8.00%			6.04		
AGR	2.90	上漲	下跌	2.78	2.59	4.32%			2.94		
AMD	2.86	下跌	下跌		3.25				4.02		
APG	9.20	上漲	下跌	8.75	8.77	5.14%			9.84		
ART	2.40	下跌	下跌		2.44				3.02		
BCG	5.38	上漲	下跌	4.94	4.71	8.91%			5.72		
C4G	5.50	上漲	上漲	4.50	4.64	22.22%		5.50	5.42	0.00%	買進
C69	6.00	上漲	下跌	5.40	5.42	11.11%			7.87		
CCL	5.95	上漲	上漲	4.68	5.36	27.14%			5.68		
CVT	17.85	上漲	上漲	16.90	16.67	5.62%		17.80	17.79	0.28%	買進
DAH	9.80	上漲	下跌	9.26	8.61	5.83%			10.18		
DLG	1.60	下跌	下跌		1.69				2.00		
DRH	5.43	上漲	上漲	3.75	4.29	44.80%		5.08	4.83	6.89%	買進
DTD	12.10	上漲	下跌	11.60	10.10	4.31%			12.32		
EVG	2.40	上漲	下跌	2.47	2.31	-2.83%			2.73		
FIT	6.12	上漲	下跌	5.99	5.44	2.17%			7.35		
FTM	1.53	上漲	下跌	1.47	1.42	4.08%			2.19		
FUESS V50	11.00	上漲	上漲	9.90	10.33	11.11%		10.40	8.76	5.77%	
GKM	17.30	上漲	上漲	15.70	16.29	10.19%		14.90	14.87	16.11%	
HAH	10.45	上漲	上漲	9.44	9.62	10.70%		10.40	10.15	0.48%	買進
HAI	2.75	下跌	下跌		3.12				3.97		
HAR	2.85	上漲	下跌	2.56	2.55	11.33%			3.15		
HDA	7.60	上漲	下跌	7.40	6.69	2.70%			7.81		
HHP	13.50	上漲	上漲	13.80	12.79	-2.17%		13.20	11.73	2.27%	
HHS	3.80	上漲	下跌	3.68	3.34	3.26%			4.08		
HID	2.40	上漲	下跌	2.34	2.08	2.56%			2.69		
HII	12.55	下跌	上漲		13.58			11.00	11.88	14.09%	
HQC	1.12	下跌	下跌		1.13				1.31		
HSL	6.00	上漲	上漲	4.10	5.84	46.34%		5.35	3.11	12.15%	
HUT	1.70	上漲	下跌	1.60	1.26	6.25%			1.94		
HVG	5.83	下跌	下跌		6.20				6.74		
HVH	8.00	上漲	下跌	7.65	7.00	4.58%			9.52		
IDJ	16.50	下跌	下跌		17.99				19.86		

We Create Fortune

JVC	2.87	上漲	下跌	2.53	2.56	13.44%			3.00		
KLF	1.50	下跌	下跌		1.69				2.13		
LCG	5.45	上漲	上漲	4.51	4.78	20.84%		5.45	5.15	0.00%	買進
LGL	5.03	上漲	下跌	4.79	4.44	5.01%			5.40		
LHG	14.85	上漲	上漲	12.60	13.47	17.86%		14.95	13.83	-0.67%	買進
LMH	1.44	上漲	下跌	1.35	1.15	6.67%			2.56		
MST	2.80	下跌	下跌		3.24				4.73		
NDN	16.30	上漲	上漲	15.80	15.27	3.16%		16.20	12.27	0.62%	
PHC	9.90	上漲	下跌	10.50	9.38	-5.71%			10.81		
PLP	7.98	上漲	下跌	6.94	6.20	14.99%			8.53		
PVB	14.70	上漲	上漲	9.60	11.21	53.13%		11.50	7.01	27.83%	
PVC	5.60	上漲	上漲	4.90	4.65	14.29%			5.27		
PVX	0.90	上漲	下跌	1.00	0.81	-10.00%			1.06		
PXL	8.30	上漲	上漲	8.10	7.37	2.47%		6.70	6.88	23.88%	
SHI	8.50	上漲	下跌	8.70	8.06	-2.30%			9.06		
SJF	1.44	上漲	下跌	1.44	1.35	0.00%	買進		1.66		
SPP	0.50	下跌	下跌		0.61				1.01		
TDC	7.60	上漲	上漲	7.06	6.87	7.65%		7.69	7.53	-1.17%	買進
TIG	5.90	上漲	下跌	5.30	4.60	11.32%			6.68		
TLH	3.05	上漲	下跌	2.88	2.54	5.90%			3.12		
TNA	15.80	上漲	下跌	16.30	13.60	-3.07%			18.23		
TNI	10.35	上漲	下跌	10.60	9.85	-2.36%			10.85		
TSC	2.26	上漲	下跌	2.30	1.95	-1.74%			2.78		
TTF	2.16	上漲	下跌	2.15	1.92	0.47%			2.44		
TTH	1.80	下跌	下跌		1.80				2.11		
TVC	27.20	上漲	下跌	27.20	26.83	0.00%	買進		29.11		
VC3	17.10	上漲	上漲	15.80	16.29	8.23%		16.90	14.89	1.18%	
VCR	8.90	上漲	上漲	8.90	8.70	0.00%	買進	12.90	7.61	-31.01%	
VNA	2.50	上漲	下跌	2.30	1.73	8.70%			2.84		
VNE	3.92	上漲	下跌	3.65	3.51	7.40%			3.94		
VRC	6.12	上漲	下跌	5.35	4.95	14.39%			7.77		



We Create Fortune

胡志明市交易所 (HSX)

	收盤	漲跌%
VNI	794.97	0.68%
VN30	736.31	0.18%
VN Mid	783.73	0.97%
VN Small	672.79	0.49%

河內交易所 (HSX)

	收盤	漲跌%
HNI	109.68	-0.71%
HN30	208.84	-0.05%
VNX AllSh	708.84	0.31%

UPCOM 市場 (UPCoM)

	收盤	漲跌%
UPCoM	52.64	0.93%

外資交易	成交值(十億盾)
買進	404.44
賣出	746.07
買超/賣超	-341.63

外資交易	成交值(十億盾)
買進	1.36
賣出	37.39
買超/賣超	-36.03

外資交易	成交值(十億盾)
買進	37.07
賣出	65.53
買超/賣超	-28.46

上漲排名/股碼	漲跌 (VND)	漲跌%
HVG	380	6.97%
DCM	460	6.97%
HVN	1800	6.96%
KSB	1100	6.96%
SAB	11500	6.95%

上漲排名/股碼	漲跌 (VND)	漲跌%
PLC	1400	9.79%
PVS	700	5.74%
BCC	400	5.48%
DGC	1200	4.92%
AMV	600	3.80%

上漲排名/股碼	漲跌 (VND)	漲跌%
OIL	918	12.93%
SNZ	1867	10.79%
ACV	4353	7.82%
C4G	343	6.47%
SAS	1315	5.02%

下跌排名/股碼	漲跌 (VND)	漲跌%
DBC	-1950	-6.96%
TVB	-950	-6.71%
HDG	-1250	-4.87%
STK	-700	-4.19%
IBC	-800	-3.69%

下跌排名/股碼	漲跌 (VND)	漲跌%
SHB	-600	-3.33%
VCS	-2000	-3.10%
NVB	-200	-2.44%
NDN	-400	-2.40%
TNG	-300	-2.31%

下跌排名/股碼	漲跌 (VND)	漲跌%
MML	-2757	-4.64%
M10	-871	-3.63%
QTP	-370	-3.08%
BCM	-688	-2.94%
LPB	-209	-2.86%

*備註：市值>5,000 億盾；成交值>15 億盾

市值排名/股碼	十億盾
VIC	325,052
VCB	264,814
VHM	225,332
VNM	172,919
BID	150,423

市值排名/股碼	十億盾
ACB	34,917
SHB	31,596
VCG	11,087
VCS	10,320
PVI	7,395

市值排名/股碼	十億盾
ACV	121,350
MCH	48,203
VEA	46,734
BCM	24,183
MML	19,253

交易量排名/股碼	成交值	30 日均
ITA	22,431,340	4,208,262
ROS	16,418,560	18,979,657
PVD	12,178,830	5,904,513
MBB	11,646,580	7,304,138
STB	11,284,390	10,643,133

交易量排名/股碼	成交值	30 日均
PVS	10,104,158	5,572,723
HUT	8,890,422	3,745,324
SHB	6,515,824	5,309,568
SHS	3,716,908	1,944,433
KLF	3,681,097	4,305,187

交易量排名/股碼	成交值	30 日均
BSR	9,751,302	4,088,081
OIL	3,880,253	920,306
LPB	3,597,729	3,229,994
VIB	1,312,060	903,278
VEA	1,073,100	411,274

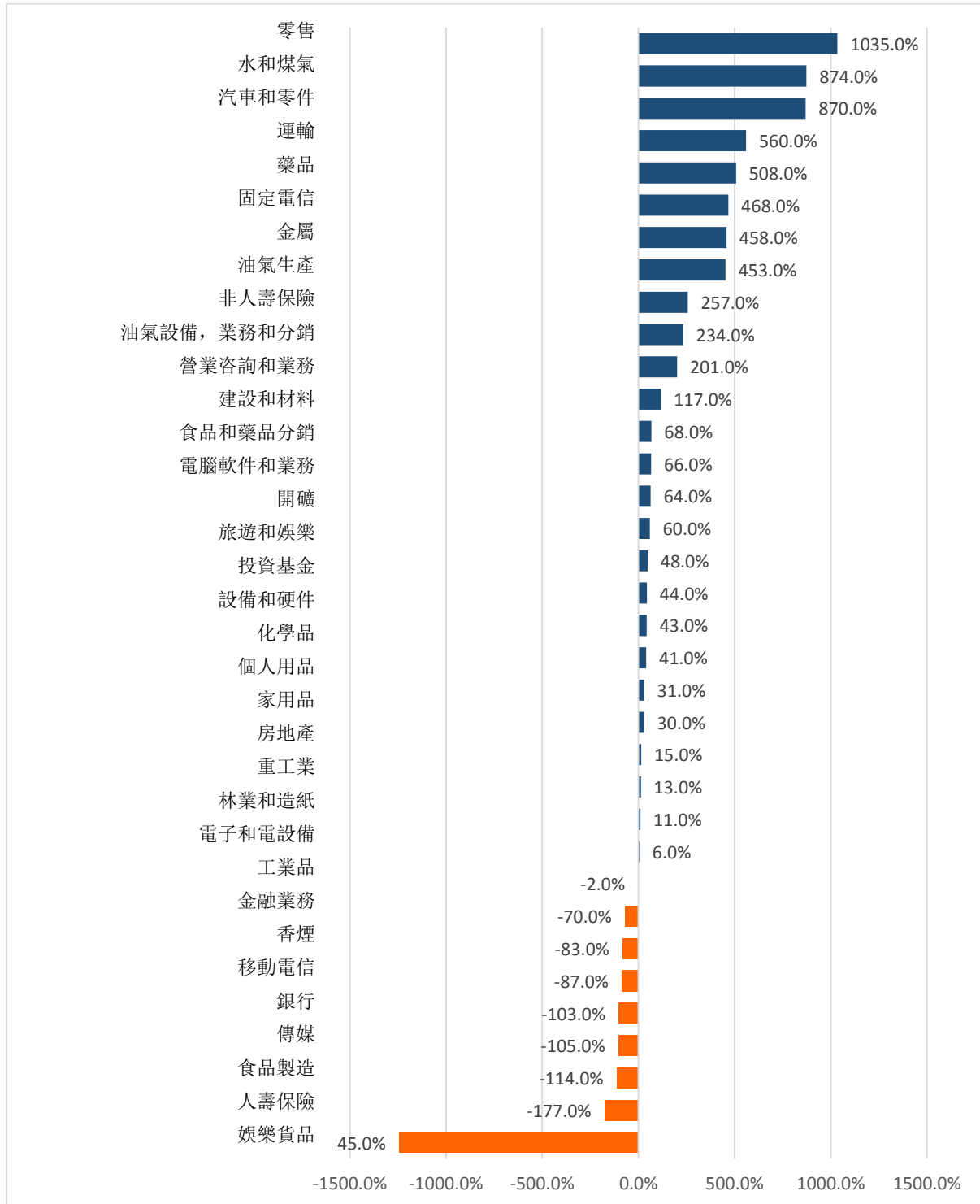
資料源: Bloomberg & Yuanta Research

資料源: Bloomberg & Yuanta Research

資料源: Bloomberg & Yuanta Research

We Create Fortune

各行業板塊的交易走勢



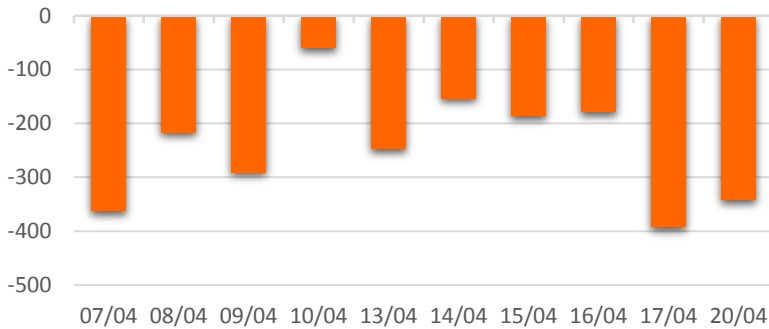
資料源: FiinPro - YSVN



We Create Fortune

外資買進賣統計

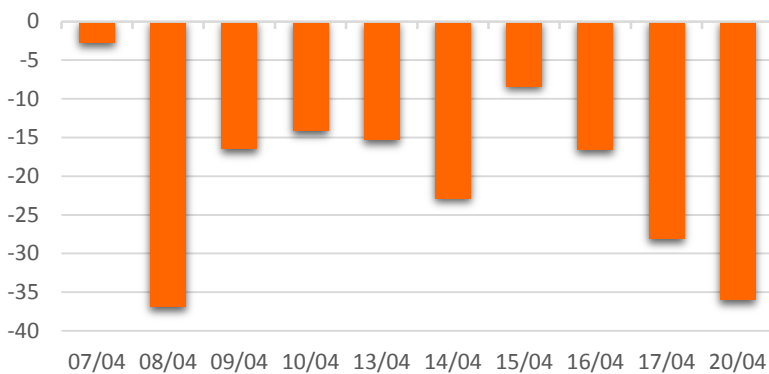
HSX 外資每日買/賣超



證券代碼	買超金額 (百萬盾)	證券代碼	賣超金額 (百萬盾)
HPG	28,421	VIC	65,740
PLX	6,720	DBC	48,398
VRE	5,606	VNM	42,810
GEX	4,858	DPM	26,597
SSI	3,938	MSN	25,623

HSX 外資買/賣超的前 5 名

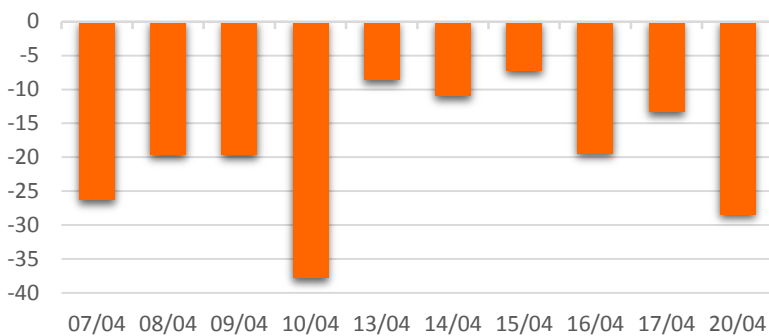
HNX 外資每日買/賣超



證券代碼	買超金額 (百萬盾)	證券代碼	賣超金額 (百萬盾)
VCS	148	PVS	11,864
INN	98	SHB	10,524
THB	64	HUT	7,157
SD5	47	PLC	1,293
IDV	45	LAS	1,211

HNX 外資買/賣超的前 5 名

UPCOM 外資每日買/賣超



證券代碼	買超金額 (百萬盾)	證券代碼	賣超金額 (百萬盾)
VEA	2,131	BSR	22,504
QNS	448	ACV	11,885
PVP	155	MSR	603
MCH	143	KDF	314
TTN	134	KHA	144

UPCOM 外資買/賣超的前 5 名

源: FiinPro - YSVN



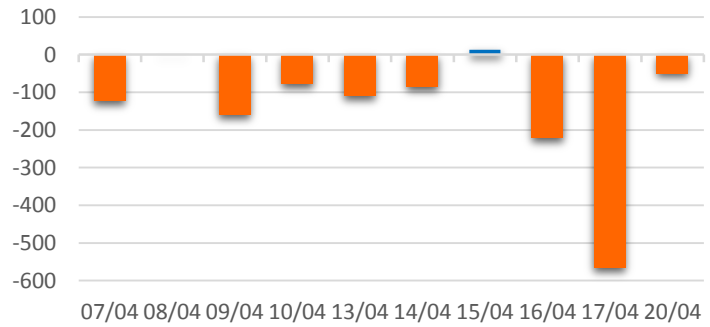
We Create Fortune

自營進出統計

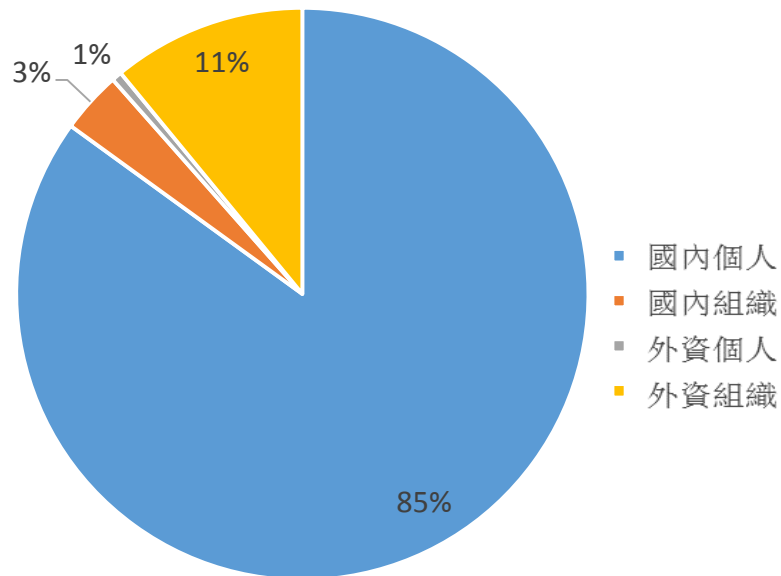
證券代碼	買超金額 (百萬盾)	證券代碼	賣超金額 (百萬盾)
PVT	10,964	PLX	25,186
HPG	8,497	MBB	6,048
MWG	2,752	FPT	5,390
NBB	1,069	HPG	4,650
DXG	517	STB	3,844

券商自營交易最大前名

券商自營交易每日買/賣超 (bil.VND)



越南證券市場投資人類別統計

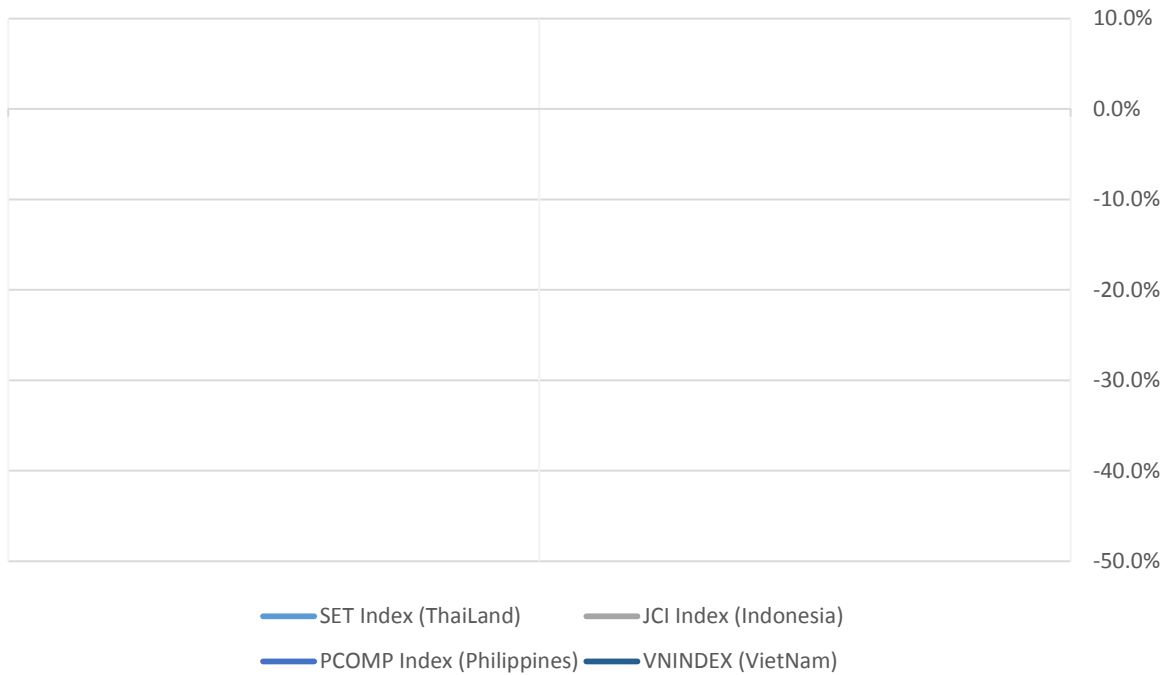


資料源: FinPro - YSVN



We Create **Fortune**

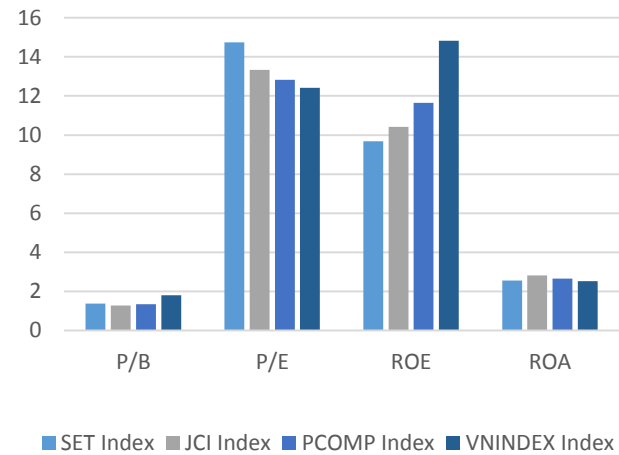
東南亞主要市場走勢比較



東南亞主要市場數據

		Thailand	Indonesia	Philippines	Vietnam
P/B		1.4x	1.3x	1.3x	1.8x
P/E		14.7x	13.3x	12.8x	12.4x
ROE	%	9.69	10.42	11.64	14.82
ROA	%	2.56	2.83	2.65	2.52
Vốn hóa	Tỷ USD	409.45	349.65	143.65	117.50
GTGD	Triệu USD	1.58	0.41	0.12	0.18
LS cổ tức	%	4.04	3.49	2.22	2.32

源: Bloomberg & YSVN





We Create **Fortune**

元大證券（越南）公司

個人客戶分析部

Nguyễn Thế Minh

研究分析經理

+84 28 3622 6868 ext 3826

minh.nguyen@yuanta.com.vn

Lý Thị Hiền

研究分析主管

+84 28 3622 6868 ext 3908

hien.ly@yuanta.com.vn

Quách Đức Khánh

高級分析專員

+84 28 3622 6868 ext 3833

khanh.quach@yuanta.com.vn

Phạm Tấn Phát

高級分析專員

+84 28 3622 6868 ext 3880

phat.pham@yuanta.com.vn

Nguyễn Trịnh Ngọc Hồng

分析專員

+84 28 3622 6868 ext 3832

hong.nguyen@yuanta.com.vn

個人客戶業務部

Nguyễn Thanh Tùng

總公司業務經理

+84 28 3622 6868 ext 3609

tung.nguyen@yuanta.com.vn

Nguyễn Việt Quang

河內分行經理

+84 28 3622 6868 ext 3404

quang.nguyen@yuanta.com.vn

Võ Thị Thu Thủy

平陽分行經理

+84 28 3622 6868 ext 3505

thuy.vo@yuanta.com.vn

Nguyễn Mạnh Hoạt

堤岸分行經理

+84 28 3622 6868 ext 3847

hoat.nguyen@yuanta.com.vn

Bùi Quốc Phong

同奈分行經理

+84 28 3622 6868

phong.bui@yuanta.com.vn

Chung Kim Hoa

華人客戶部經理

+84 28 3622 6868 ext 3828

hoa.chung@yuanta.com.vn

Đinh Thị Thu Cúc

頭頓分行經理

+84 28 3622 6868 ext 3203

cuc.dinh@yuanta.com.vn

Võ Đình Tuấn

峴港分行經理

+84 28 3622 6868 ext 3301

tuan.vo@yuanta.com.vn

Nguyễn Đức Hoàn

河內南部營業中心經理

+84 28 3622 6868 ext 3409

hoan.nguyen@yuanta.com.vn



We Create **Fortune**

Appendix A: Important Disclosures

Analyst Certification

Each research analyst primarily responsible for the content of this research report, in whole or in part, certifies that with respect to each security or issuer that the analyst covered in this report: (1) all of the views expressed accurately reflect his or her personal views about those securities or issuers; and (2) no part of his or her compensation was, is, or will be, directly or indirectly, related to the specific recommendations or views expressed by that research analyst in the research report.

Ratings Definitions

BUY: We have a positive outlook on the stock based on our expected absolute or relative return over the investment period. Our thesis is based on our analysis of the company's outlook, financial performance, catalysts, valuation and risk profile. We recommend investors add to their position.

HOLD-Outperform: In our view, the stock's fundamentals are relatively more attractive than peers at the current price. Our thesis is based on our analysis of the company's outlook, financial performance, catalysts, valuation and risk profile.

HOLD-Underperform: In our view, the stock's fundamentals are relatively less attractive than peers at the current price. Our thesis is based on our analysis of the company's outlook, financial performance, catalysts, valuation and risk profile.

SELL: We have a negative outlook on the stock based on our expected absolute or relative return over the investment period. Our thesis is based on our analysis of the company's outlook, financial performance, catalysts, valuation and risk profile. We recommend investors reduce their position.

Under Review: We actively follow the company, although our estimates, rating and target price are under review.

Restricted: The rating and target price have been suspended temporarily to comply with applicable regulations and/or Yuanta policies.

Note: Yuanta research coverage with a Target Price is based on an investment period of 12 months. Greater China Discovery Series coverage does not have a formal 12 month Target Price and the recommendation is based on an investment period specified by the analyst in the report.

Global Disclaimer

© 2018 Yuanta. All rights reserved. The information in this report has been compiled from sources we believe to be reliable, but we do not hold ourselves responsible for its completeness or accuracy. It is not an offer to sell or solicitation of an offer to buy any securities. All opinions and estimates included in this report constitute our judgment as of this date and are subject to change without notice.

This report provides general information only. Neither the information nor any opinion expressed herein constitutes an offer or invitation to make an offer to buy or sell securities or other investments. This material is prepared for general circulation to clients and is not intended to provide tailored investment advice and does not take into account the individual financial situation and objectives of any specific person who may receive this report. Investors should seek financial advice regarding the appropriateness of investing in any securities, investments or investment strategies discussed or recommended in this report. The information contained in this report has been compiled from sources believed to be reliable but no representation or warranty, express or implied, is made as to its accuracy, completeness or correctness. This report is not (and should not be construed as) a solicitation to act as securities broker or dealer in any jurisdiction by any person or company that is not legally permitted to carry on such business in that jurisdiction.

Yuanta research is distributed in the United States only to Major U.S. Institutional Investors (as defined in Rule 15a-6 under the Securities Exchange Act of 1934, as amended and SEC staff interpretations thereof). All transactions by a US person in the securities mentioned in this report must be effected through a registered broker-dealer under Section 15 of the Securities Exchange Act of 1934, as amended. Yuanta research is distributed in Taiwan by Yuanta Securities Investment Consulting. Yuanta research is distributed in Hong Kong by Yuanta Securities (Hong Kong) Co. Limited, which is licensed in Hong Kong by the Securities and Futures Commission for regulated activities, including Type 4 regulated activity (advising on securities). In Hong Kong, this research report may not be redistributed, retransmitted or disclosed, in whole or in part or any form or manner, without the express written