

當日市場：外資在修正階段減少賣超壓力

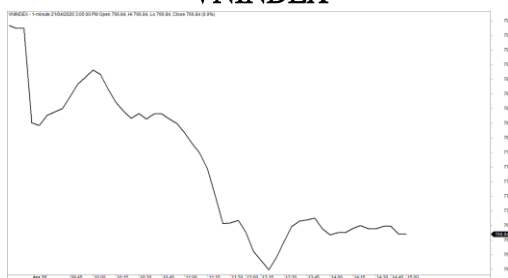
2020/04/21

市場走勢

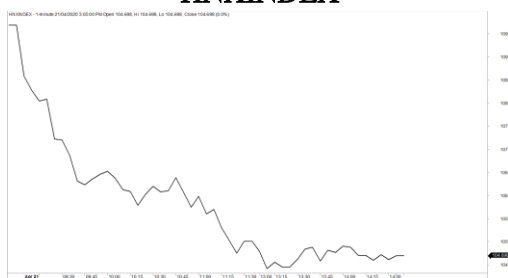
市場指數	VNI	HNI	UPCOM
收盤	766.84	104.70	51.18
%日	-3.54%	-4.54%	-2.77%
%週	-0.07%	-2.29%	0.79%
%月	8.05%	2.86%	2.67%
%年	-20.63%	-1.11%	-8.69%
成交值(十億盾)			
當日	5,963	731	319
日均量/週	4,950	630	307
日均量/月	4,258	541	255
外資進出			
買進	870.73	2.76	10.10
賣出	1,080.79	33.00	14.79
買賣超	-210.06	-30.23	-4.69
市場漲跌家數			
上漲	51	47	78
下跌	276	120	133
持平	65	207	692
市場指標			
P/E	12.34	9.45	13.29
總市值 (兆盾)	2,776	205	805
股息殖利 率	2.92%	4.40%	5.48%

資料源: Bloomberg - YSVN

VNINDEX



HNIINDEX



市場走勢

因擔憂 WTI 原油價格昨日跌破 0 美元/桶的心理，使市場大幅下跌。VN-Index 收盤下跌 3.54%，收於 766.84 點，也是盤中最低水平。HNX-Index 收盤下跌 4.55%，收於 104.7 點；Upcom-Index 也同步下跌 2.78%。三大市場的交易價值繼續增至 6 兆越南盾，表明拋售壓力仍然很大。

VN-Index 一偏紅跌，有 312 檔股票下跌，只有 56 檔上漲。VN30-Index 有 30 檔股票下跌，其中 6 檔跌停，包括 CTD，PLX，ROS，SBT，VPB 和 VRE。此外，MBB，BID，CTG，GAS，HDB，MWG，REE，SSI 等均下跌超過 5%。

SAB-是最近市場漲幅最高的股票也在 190,000 盾被短期停利，並略有修正。相反，DCM (+5.5%)，KSB (+4.7%)，AMD (+4.2%)，NT2 (+1.8%) 是一些逆市而行的股票。

外資繼續賣超趨勢，價值為 2,440 億越南盾。集中拋售 BID (362 億盾)，STB (330 億盾)，VIC (320 億盾)。相反，集中購買 HPG (604 億盾)，VHM (280 億盾)。

市場短期觀點

我們認為市場可能在下一盤繼續修正，VN-Index 可能會重新測試 754-755 點的支撐位。同時，市場仍處於積累期，因此市場將在各類股之間出現分歧，並修正正壓力將繼續增加。積極的是，修正並未影響當前的上漲趨勢。此外，股票比重急劇減少，表明短期內合適的策略是重組投資組合。

我們的趨勢指標系統維持兩個主要指數上的短期上漲趨勢，VN-Index 和 HNX-Index 的支撐位分別為 754.67 點和 104.03 點。因此，我們建議短期投資者可以重組投資組合併降低股票比重。

建議短線投資比重：79%股票/21%現金。

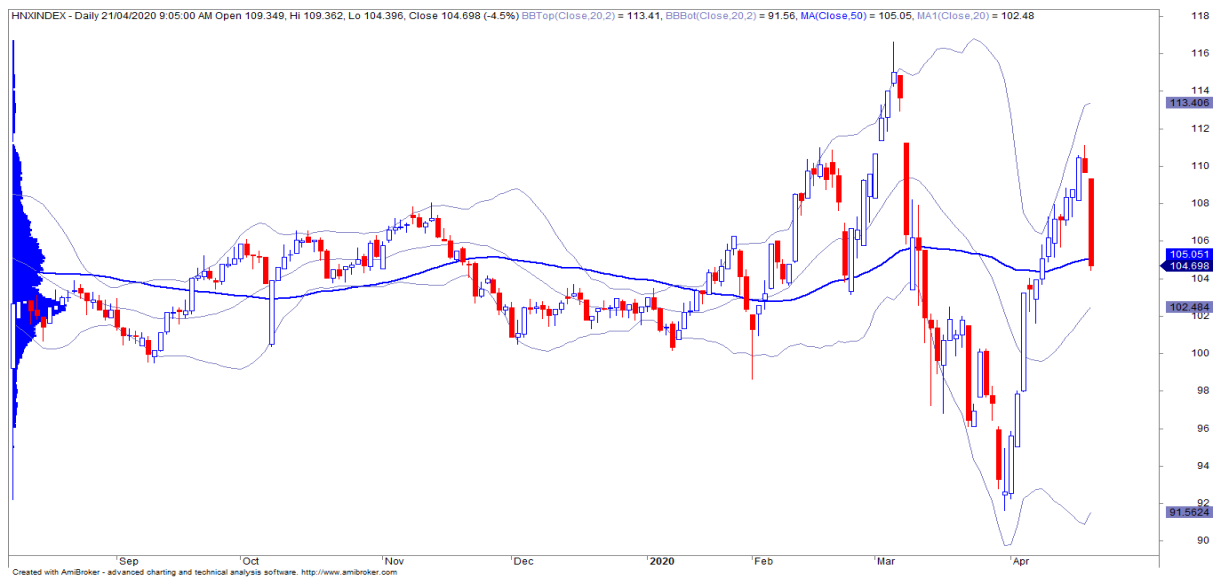
(股票趨勢追蹤圖在下一頁內更新)

We Create Fortune

技術分析圖



指數技術分析圖 VN-Index



指數技術分析圖 HNX-Index

指數	短期趨勢	中期趨勢	阻力區 1	阻力區 2	支撐區 1	支撐區 2
VN-Index	上漲	上漲	997	1,000	988	953
HNX-Index	上漲	上漲	106	108	99	90
VN30	上漲	上漲	895	935	877	863
VNMidcaps	上漲	上漲	992	1,030	969	963
VNSmallcaps	上漲	上漲	835	845	822	804

We Create Fortune

股票趨勢追蹤表

股票	價格	短期趨勢	中期趨勢	短期買進價格	短期停損	暫計短期利潤%	短期訊號	中期買進價格	中期停損	暫計中期利潤%	中期訊號
AAA	11.45	上漲	下跌	10.80	10.96	6.02%			11.95		
ACB	19.80	上漲	下跌	20.60	18.45	-3.88%			22.19		
ACV	58.70	上漲	上漲	49.50	53.51	18.59%			56.34		
ANV	15.55	上漲	上漲	14.85	15.35	4.71%		16.80	15.49	-7.44%	買進
ASM	4.42	上漲	下跌	4.15	4.35	6.51%		4.76	4.56	-4.11%	買進
BFC	12.10	上漲	上漲	11.95	11.33	1.26%		12.25	11.56	-1.22%	買進
BID	34.70	上漲	下跌	36.70	34.41	-5.45%			40.35		
BMP	43.00	上漲	上漲	37.95	42.05	13.31%		45.00	40.61	-4.44%	買進
BSR	5.80	上漲	下跌	6.10	5.61	-4.92%			6.90		
BVH	45.60	上漲	下跌	39.50	43.50	15.44%		48.45	46.90	-3.20%	買進
BWE	18.40	上漲	下跌	18.00	18.00	2.22%			19.61		
CEO	6.90	上漲	下跌	6.80	6.53	1.47%			7.29		
CII	19.70	下跌	下跌		20.36				21.58		
CMG	27.65	上漲	下跌	25.50	27.50	8.43%		29.50	28.03	-4.99%	買進
CMX	11.20	上漲	上漲	11.70	10.77	-4.27%		13.50	9.24	-17.04%	
CSM	15.00	上漲	上漲	14.80	14.19	1.35%		12.25	13.53	22.45%	
CTD	57.40	上漲	下跌	54.20	55.49	5.90%		61.70	61.46	-0.39%	買進
CTG	18.80	上漲	下跌	20.10	18.40	-6.47%			21.98		
CTR	36.00	上漲	下跌	34.50	34.62	4.35%			39.76		
CVT	16.80	上漲	下跌	16.90	16.69	-0.59%		17.80	17.79	-0.05%	買進
DCM	7.45	上漲	上漲	5.86	6.27	27.13%		6.40	5.25	16.41%	
DGC	25.40	上漲	上漲	22.50	23.33	12.89%		24.40	24.23	4.10%	買進
DGW	22.35	上漲	下跌	20.40	21.63	9.56%		23.70	23.06	-2.69%	買進
DHA	31.95	上漲	下跌	31.55	27.78	1.27%			32.52		
DHC	36.40	上漲	下跌	34.00	33.70	7.06%			36.68		
DHG	90.10	上漲	下跌	82.50	83.49	9.21%			93.96		
DIG	11.40	上漲	下跌	11.55	10.62	-1.30%			12.63		
DPG	25.10	上漲	下跌	24.90	23.88	0.80%			29.59		
DPM	14.80	上漲	上漲	12.05	13.09	22.82%		13.70	11.01	8.03%	
DPR	35.60	上漲	下跌	36.15	34.35	-1.52%			39.12		
DQC	16.35	上漲	上漲	16.75	15.92	-2.39%		16.00	14.51	2.19%	
DRC	17.65	上漲	下跌	16.70	17.35	5.69%			18.80		
DXG	9.82	上漲	下跌	8.89	9.25	10.46%			10.75		
EIB	15.15	下跌	下跌		16.34				17.15		

We Create Fortune

FCN	8.08	上漲	下跌	7.58	7.86	6.60%			8.61		
FMC	21.15	上漲	上漲	18.70	20.73	13.10%		19.95	16.27	6.02%	
FPT	49.30	上漲	下跌	44.60	47.97	10.54%		51.20	49.62	-3.08%	買進
GAS	64.50	上漲	下跌	63.00	62.78	2.38%			70.18		
GEX	15.80	上漲	下跌	14.60	15.46	8.22%		16.65	16.57	-0.48%	買進
GIL	16.30	上漲	下跌	17.20	15.62	-5.23%			19.02		
GMD	16.90	上漲	下跌	16.50	16.72	2.42%		18.35	17.73	-3.36%	買進
GTN	14.45	上漲	下跌	15.00	13.97	-3.67%			17.14		
GVR	9.96	上漲	下跌	10.10	9.82	-1.39%			11.07		
HAG	3.12	上漲	下跌	2.81	2.97	11.03%			3.22		
HAX	9.95	上漲	下跌	11.30	9.71	-11.95%			11.06		
HBC	7.36	上漲	下跌	7.31	7.20	0.68%			8.49		
HCM	15.70	上漲	上漲	13.55	15.24	15.87%		15.45	10.76	1.62%	
HDB	20.10	上漲	下跌	20.50	19.78	-1.95%			22.50		
HDC	16.05	下跌	下跌	16.90	16.06	-4.95%	賣出		18.98		
HDG	22.70	下跌	上漲	18.95	23.40	23.47%	賣出	25.65	21.43	-11.50%	買進
HNG	12.65	上漲	下跌	12.80	12.02	-1.17%			13.55		
HPG	20.20	上漲	上漲	18.85	19.41	7.16%		20.70	19.92	-2.42%	買進
HSG	6.24	上漲	上漲	5.56	6.15	12.23%		6.78	6.20	-7.96%	買進
HT1	12.65	上漲	上漲	11.95	12.00	5.86%		12.90	12.34	-1.94%	買進
HUT	1.70	上漲	下跌	1.60	1.42	6.25%			1.94		
HVN	27.20	上漲	上漲	20.65	24.22	31.72%		25.85	23.04	5.22%	買進
KBC	11.85	上漲	下跌	11.75	11.33	0.85%			12.90		
KDH	20.40	上漲	下跌	20.00	19.67	2.00%			20.98		
KSB	17.70	上漲	上漲	14.00	14.94	26.43%			16.48		
LCG	5.20	上漲	上漲	4.51	5.09	15.30%		5.45	5.15	-4.59%	買進
LDG	4.89	上漲	下跌	4.93	4.77	-0.81%			5.81		
LHG	14.70	上漲	上漲	12.60	14.06	16.67%		14.95	13.83	-1.67%	買進
LPB	6.70	上漲	下跌	7.10	6.33	-5.63%			7.48		
MBB	15.65	上漲	下跌	15.75	15.59	-0.63%		17.00	16.97	-0.18%	買進
MPC	22.10	上漲	上漲	20.80	21.37	6.25%		24.10	17.84	-8.30%	
MSN	56.60	上漲	上漲	52.30	56.49	8.22%		60.20	47.75	-5.98%	
MSR	15.20	上漲	下跌	15.00	14.59	1.33%			16.05		
MWG	79.40	上漲	上漲	69.90	76.06	13.59%		82.00	77.50	-3.17%	買進
NDN	15.60	上漲	上漲	15.80	15.27	-1.27%		16.20	12.27	-3.70%	
NKG	5.32	上漲	下跌	5.27	5.13	0.95%			6.27		
NLG	21.50	上漲	下跌	20.80	19.67	3.37%			23.41		
NT2	19.55	上漲	上漲	18.10	17.80	8.01%			19.04		
NTL	17.00	上漲	下跌	17.50	16.34	-2.86%			19.42		

We Create Fortune

NVL	52.50	下跌	下跌		52.71				55.62		
OIL	7.20	上漲	下跌	7.40	7.00	-2.70%			7.56		
PAC	19.35	上漲	下跌	18.85	19.05	2.65%		20.40	20.24	-0.78%	買進
PC1	14.10	上漲	上漲	11.80	13.22	19.49%		13.95	13.23	1.08%	買進
PDR	24.90	下跌	下跌		25.61				26.58		
PHR	41.10	上漲	下跌	38.85	40.22	5.79%		44.30	43.64	-1.49%	買進
PLX	40.85	上漲	下跌	39.97	39.28	2.21%			43.61		
PNJ	57.90	上漲	下跌	55.50	55.17	4.32%		59.70	59.33	-0.62%	買進
POW	9.33	上漲	上漲	8.14	8.55	14.62%			9.14		
PVT	10.25	上漲	上漲	8.61	9.69	19.05%		10.30	10.00	-0.49%	買進
PPC	23.50	上漲	下跌	23.60	22.35	-0.42%			24.03		
PTB	44.40	上漲	上漲	39.35	40.93	12.83%			44.11		
PVB	15.30	上漲	上漲	9.60	12.32	59.38%		11.50	7.01	33.04%	
PVD	9.72	上漲	上漲	8.06	8.97	20.60%		9.80	9.55	-0.82%	買進
PVI	30.60	上漲	上漲	29.70	30.49	3.03%		30.70	26.74	-0.33%	
PVS	11.70	上漲	下跌	11.30	10.95	3.54%			12.44		
PXS	3.68	上漲	上漲	3.08	3.42	19.48%		3.70	3.63	-0.54%	買進
QNS	22.50	上漲	下跌	22.60	21.77	-0.44%			23.73		
REE	29.30	上漲	下跌	30.20	29.15	-2.98%			31.90		
SAB	170.00	上漲	上漲	137.00	155.67	24.09%		165.40	152.82	2.78%	買進
SAM	9.34	下跌	上漲		9.46			7.40	8.90	26.22%	
SCR	4.25	上漲	下跌	4.30	3.93	-1.16%			4.82		
SHI	8.60	上漲	下跌	8.70	8.06	-1.15%			9.06		
SJS	17.80	上漲	下跌	17.10	17.35	4.09%			19.09		
SKG	9.08	上漲	下跌	7.90	8.26	14.94%		9.19	9.18	-0.14%	買進
SSI	12.85	上漲	上漲	13.25	12.53	-3.02%		13.30	10.01	-3.38%	
STB	8.99	上漲	下跌	8.93	8.94	0.67%		9.73	9.71	-0.22%	買進
TCB	16.85	上漲	下跌	16.95	16.48	-0.59%			18.37		
TCM	14.00	下跌	下跌	13.45	14.33	6.52%	賣出		15.44		
TDH	8.17	上漲	上漲	6.73	7.99	21.40%		8.88	7.37	-8.00%	買進
TLH	2.88	上漲	下跌	2.88	2.69	0.00%			3.12		
TNG	11.60	下跌	上漲	9.70	11.73	20.89%	賣出	11.70	7.38	-0.85%	
VCB	71.50	上漲	下跌	65.00	66.53	10.00%			73.63		
VCG	25.10	下跌	下跌		25.24				26.09		
VCS	58.60	下跌	下跌	57.30	59.18	3.28%	賣出		68.26		
VGC	15.70	上漲	下跌	14.90	15.56	5.37%		16.65	16.05	-3.63%	買進
VGT	7.40	下跌	下跌	7.10	7.47	5.21%	賣出	8.40	8.06	-4.10%	買進
VHC	27.50	上漲	下跌	25.10	26.71	9.56%		28.70	27.51	-4.15%	買進
VHM	68.00	上漲	上漲	66.00	62.85	3.03%		67.10	51.45	1.34%	

We Create Fortune

VIB	14.40	上漲	下跌	14.70	13.77	-2.04%			15.52		
VIC	93.00	上漲	上漲	86.80	87.63	7.14%		95.00	81.54	-2.11%	
VIP	4.25	上漲	下跌	4.33	4.15	-1.85%			4.57		
VJC	115.00	上漲	上漲	109.10	108.95	5.41%		117.40	111.65	-2.04%	買進
VND	11.00	上漲	下跌	12.25	11.00	-10.20%			12.80		
VNG	13.30	下跌	下跌		13.38				14.72		
VNM	96.80	上漲	下跌	94.00	95.99	2.98%			102.01		
VPB	19.55	下跌	下跌	19.45	19.79	1.75%	賣出		22.03		
VPI	41.40	上漲	上漲	42.00	40.49	-1.43%		41.30	40.58	0.24%	
VRC	6.48	上漲	下跌	5.35	5.35	21.12%			7.77		
VRE	24.40	上漲	上漲	20.85	23.89	17.03%		23.80	16.61	2.52%	
VSC	22.10	下跌	下跌	21.50	22.24	3.42%	賣出	23.90	23.65	-1.04%	買進

LARGECAPS 大型股票趨勢追蹤表

股票	價格	短期趨勢	中期趨勢	短期買進價格	短期停損	暫計短期利潤%	短期訊號	中期買進價格	中期停損	暫計中期利潤%	中期訊號
ACB	19.80	上漲	下跌	20.60	18.45	-3.88%			22.19		
BID	34.70	上漲	下跌	36.70	34.41	-5.45%			40.35		
BSR	5.80	上漲	下跌	6.10	5.61	-4.92%			6.90		
BVH	45.60	上漲	下跌	39.50	43.50	15.44%		48.45	46.90	-3.20%	買進
CTG	18.80	上漲	下跌	20.10	18.40	-6.47%			21.98		
FPT	49.30	上漲	下跌	44.60	47.97	10.54%		51.20	49.62	-3.08%	買進
GAS	64.50	上漲	下跌	63.00	62.78	2.38%			70.18		
GEX	15.80	上漲	下跌	14.60	15.46	8.22%		16.65	16.57	-0.48%	買進
GVR	9.96	上漲	下跌	10.10	9.82	-1.39%			11.07		
HDB	20.10	上漲	下跌	20.50	19.78	-1.95%			22.50		
HNG	12.65	上漲	下跌	12.80	12.02	-1.17%			13.55		
HPG	20.20	上漲	上漲	18.85	19.41	7.16%		20.70	19.92	-2.42%	買進
HVN	27.20	上漲	上漲	20.65	24.22	31.72%		25.85	23.04	5.22%	買進
KDH	20.40	上漲	下跌	20.00	19.67	2.00%			20.98		
MBB	15.65	上漲	下跌	15.75	15.59	-0.63%		17.00	16.97	-0.18%	買進
MSN	56.60	上漲	上漲	52.30	56.49	8.22%		60.20	47.75	-5.98%	
MWG	79.40	上漲	上漲	69.90	76.06	13.59%		82.00	77.50	-3.17%	買進
NVL	52.50	下跌	下跌		52.71				55.62		
OIL	7.20	上漲	下跌	7.40	7.00	-2.70%			7.56		
PLX	40.85	上漲	下跌	39.97	39.28	2.21%			43.61		
PNJ	57.90	上漲	下跌	55.50	55.17	4.32%		59.70	59.33	-0.62%	買進

We Create Fortune

POW	9.33	上漲	上漲	8.14	8.55	14.62%			9.14		
QNS	22.50	上漲	下跌	22.60	21.77	-0.44%			23.73		
REE	29.30	上漲	下跌	30.20	29.15	-2.98%			31.90		
ROS	3.59	上漲	下跌	4.28	3.52	-16.12%			6.80		
SBT	14.25	上漲	下跌	14.00	13.35	1.79%			15.86		
SSI	12.85	上漲	上漲	13.25	12.53	-3.02%		13.30	10.01	-3.38%	
STB	8.99	上漲	下跌	8.93	8.94	0.67%		9.73	9.71	-0.22%	買進
TCB	16.85	上漲	下跌	16.95	16.48	-0.59%			18.37		
TPB	17.20	下跌	下跌		18.55				23.94		
VCB	71.50	上漲	下跌	65.00	66.53	10.00%			73.63		
VCG	25.10	下跌	下跌		25.24				26.09		
VCS	58.60	下跌	下跌	57.30	59.18	3.28%	賣出		68.26		
VEA	33.00	上漲	下跌	31.50	31.81	4.76%			59.45		
VGI	24.40	上漲	下跌	22.60	23.44	7.96%		26.40	25.85	-2.07%	買進
VHM	68.00	上漲	上漲	66.00	62.85	3.03%		67.10	51.45	1.34%	
VIB	14.40	上漲	下跌	14.70	13.77	-2.04%			15.52		
VIC	93.00	上漲	上漲	86.80	87.63	7.14%		95.00	81.54	-2.11%	
VJC	115.00	上漲	上漲	109.10	108.95	5.41%		117.40	111.65	-2.04%	買進
VNM	96.80	上漲	下跌	94.00	95.99	2.98%			102.01		
VPB	19.55	下跌	下跌	19.45	19.79	1.75%	賣出		22.03		
VRE	24.40	上漲	上漲	20.85	23.89	17.03%		23.80	16.61	2.52%	

MIDCAPS 中型股票趨勢追蹤表

股票	價格	短期趨勢	中期趨勢	短期買進價格	短期停損	暫計短期利潤%	短期訊號	中期買進價格	中期停損	暫計中期利潤%	中期訊號
AAA	11.45	上漲	下跌	10.80	10.96	6.02%			11.95		
ANV	15.55	上漲	上漲	14.85	15.35	4.71%		16.80	15.49	-7.44%	買進
ASM	4.42	上漲	下跌	4.15	4.35	6.51%		4.76	4.56	-4.11%	買進
BMI	20.50	上漲	上漲	16.95	19.91	20.94%		21.00	18.85	-2.38%	買進
BMP	43.00	上漲	上漲	37.95	42.05	13.31%		45.00	40.61	-4.44%	買進
BWE	18.40	上漲	下跌	18.00	18.00	2.22%			19.61		
CEO	6.90	上漲	下跌	6.80	6.53	1.47%			7.29		
CII	19.70	下跌	下跌		20.36				21.58		
CRE	15.30	下跌	下跌	16.70	15.39	-7.83%	賣出		17.38		
CTI	19.40	下跌	下跌		21.30				23.07		
CTR	36.00	上漲	下跌	34.50	34.62	4.35%			39.76		

We Create Fortune

D2D	51.00	下跌	下跌	51.10	51.34	0.46%	賣出		57.71		
DBD	50.50	上漲	下跌	48.80	49.41	3.48%		51.40	50.57	-1.62%	買進
DCM	7.45	上漲	上漲	5.86	6.27	27.13%		6.40	5.25	16.41%	
DGW	22.35	上漲	下跌	20.40	21.63	9.56%		23.70	23.06	-2.69%	買進
DHC	36.40	上漲	下跌	34.00	33.70	7.06%			36.68		
DIG	11.40	上漲	下跌	11.55	10.62	-1.30%			12.63		
DPG	25.10	上漲	下跌	24.90	23.88	0.80%			29.59		
DPM	14.80	上漲	上漲	12.05	13.09	22.82%		13.70	11.01	8.03%	
DRC	17.65	上漲	下跌	16.70	17.35	5.69%			18.80		
DXG	9.82	上漲	下跌	8.89	9.25	10.46%			10.75		
E1V N30	11.82	上漲	下跌	11.22	11.55	5.35%		12.25	11.99	-2.12%	買進
FCN	8.08	上漲	下跌	7.58	7.86	6.60%			8.61		
FLC	2.87	上漲	下跌	3.02	2.75	-4.97%			3.57		
GEG	20.20	上漲	下跌	20.80	19.55	-2.88%			22.70		
GMD	16.90	上漲	下跌	16.50	16.72	2.42%		18.35	17.73	-3.36%	買進
GTN	14.45	上漲	下跌	15.00	13.97	-3.67%			17.14		
HAG	3.12	上漲	下跌	2.81	2.97	11.03%			3.22		
HBC	7.36	上漲	下跌	7.31	7.20	0.68%			8.49		
HCM	15.70	上漲	上漲	13.55	15.24	15.87%		15.45	10.76	1.62%	
HDC	16.05	下跌	下跌	16.90	16.06	-4.95%	賣出		18.98		
HDG	22.70	下跌	上漲	18.95	23.40	23.47%	賣出	25.65	21.43	-11.50%	買進
HPX	26.90	下跌	#N/A		27.77			35.30	#N/A	#N/A	
HSG	6.24	上漲	上漲	5.56	6.15	12.23%		6.78	6.20	-7.96%	買進
HT1	12.65	上漲	上漲	11.95	12.00	5.86%		12.90	12.34	-1.94%	買進
HTM	11.70	上漲	下跌	12.80	10.67	-8.59%			15.81		
IBC	20.45	下跌	上漲		22.06			21.75	20.03	-5.98%	
IDI	3.60	上漲	下跌	3.31	3.54	8.76%		3.88	3.77	-2.95%	買進
IJC	10.00	上漲	下跌	9.12	9.82	9.65%			10.53		
ITA	2.35	上漲	上漲	2.06	2.10	14.08%			2.27		
KBC	11.85	上漲	下跌	11.75	11.33	0.85%			12.90		
KDC	16.85	上漲	下跌	16.90	15.87	-0.30%			17.43		
KOS	28.20	上漲	上漲	28.80	26.69	-2.08%		26.30	26.55	7.22%	
KSB	17.70	上漲	上漲	14.00	14.94	26.43%			16.48		
LDG	4.89	上漲	下跌	4.93	4.77	-0.81%			5.81		
LPB	6.70	上漲	下跌	7.10	6.33	-5.63%			7.48		
MBG	9.60	上漲	下跌	7.40	7.63	29.73%			14.73		
MBS	9.00	上漲	下跌	9.90	8.60	-9.09%			10.76		
MPC	22.10	上漲	上漲	20.80	21.37	6.25%		24.10	17.84	-8.30%	

We Create Fortune

NBB	19.20	上漲	上漲	20.05	17.77	-4.24%		18.80	15.34	2.13%	
NKG	5.32	上漲	下跌	5.27	5.13	0.95%			6.27		
NLG	21.50	上漲	下跌	20.80	19.67	3.37%			23.41		
NT2	19.55	上漲	上漲	18.10	17.80	8.01%			19.04		
NTL	17.00	上漲	下跌	17.00	16.34	0.00%			19.42		
NVB	7.90	下跌	下跌		8.59				9.18		
OGC	2.83	上漲	下跌	2.67	2.65	5.99%			2.92		
PC1	14.10	上漲	上漲	11.80	13.22	19.49%		13.95	13.23	1.08%	買進
PDR	24.90	下跌	下跌		25.61				26.58		
PHR	41.10	上漲	下跌	38.85	40.22	5.79%		44.30	43.64	-1.49%	買進
PPC	23.50	上漲	下跌	23.60	22.35	-0.42%			24.03		
PTB	44.40	上漲	上漲	39.35	40.93	12.83%			44.11		
PVD	9.72	上漲	上漲	8.06	8.97	20.60%		9.80	9.55	-0.82%	買進
PVI	30.60	上漲	上漲	29.70	30.49	3.03%		30.70	26.74	-0.33%	
PVS	11.70	上漲	下跌	11.30	10.95	3.54%			12.44		
PVT	10.25	上漲	上漲	8.61	9.69	19.05%		10.30	10.00	-0.49%	買進
QCG	5.89	上漲	下跌	6.46	5.36	-8.82%			7.51		
SCR	4.25	上漲	下跌	4.30	3.93	-1.16%			4.82		
SGP	5.80	上漲	下跌	5.90	5.60	-1.69%			6.54		
SHB	15.70	下跌	上漲	12.70	16.05	26.41%	賣出	7.10	12.25	121.13%	
SHS	8.10	上漲	上漲	6.90	8.05	17.39%		8.20	5.51	-1.22%	
SZC	16.00	上漲	下跌	14.30	14.92	11.89%			16.12		
TCH	20.50	上漲	下跌	20.55	19.62	-0.24%			23.67		
TCM	14.00	下跌	下跌	13.45	14.33	6.52%	賣出		15.44		
TDH	8.17	上漲	上漲	6.73	7.99	21.40%		8.88	7.37	-8.00%	買進
TNG	11.60	下跌	上漲	9.70	11.73	20.89%	賣出	11.70	7.38	-0.85%	
TTB	2.86	上漲	下跌	2.69	2.68	6.32%			3.86		
VGC	15.70	上漲	下跌	14.90	15.56	5.37%		16.65	16.05	-3.63%	買進
VGT	7.40	下跌	下跌	7.10	7.47	5.21%	賣出	8.40	8.06	-4.10%	買進
VHC	27.50	上漲	下跌	25.10	26.71	9.56%		28.70	27.51	-4.15%	買進
VND	11.00	上漲	下跌	12.25	11.00	-10.20%			12.80		
VNG	13.30	下跌	下跌		13.38				14.72		
VPI	41.40	上漲	上漲	42.00	40.49	-1.43%		41.30	40.58	0.24%	

We Create Fortune

SMALLCAPS 小型股票趨勢追蹤表

股票	價格	短期趨勢	中期趨勢	短期買進價格	短期停損	暫計短期利潤%	短期訊號	中期買進價格	中期停損	暫計中期利潤%	中期訊號
AAV	5.00	上漲	下跌	5.00	4.66	0.00%			6.04		
AGR	2.79	上漲	下跌	2.78	2.62	0.36%			2.94		
AMD	2.98	下跌	下跌		3.25				4.02		
APG	9.13	上漲	下跌	8.75	8.77	4.34%			9.84		
ART	2.30	下跌	下跌		2.44				3.02		
BCG	5.01	上漲	下跌	4.94	4.95	1.42%			5.72		
C4G	5.30	上漲	下跌	4.50	4.87	17.78%		5.50	5.42	-1.43%	買進
C69	5.40	下跌	下跌	5.40	5.42	0.36%	賣出		7.87		
CCL	5.78	上漲	上漲	4.68	5.36	23.50%			5.68		
CVT	16.80	上漲	下跌	16.90	16.69	-0.59%		17.80	17.79	-0.05%	買進
DAH	9.60	上漲	下跌	9.26	8.61	3.67%			10.18		
DLG	1.50	下跌	下跌		1.69				2.00		
DRH	5.05	上漲	上漲	3.75	4.73	34.67%		5.08	4.83	-0.59%	買進
DTD	11.30	上漲	下跌	11.60	11.21	-2.59%			12.32		
EVG	2.40	上漲	下跌	2.47	2.31	-2.83%			2.73		
FIT	5.90	上漲	下跌	5.99	5.44	-1.50%			7.35		
FTM	1.43	上漲	下跌	1.47	1.42	-2.72%			2.19		
FUESS V50	10.70	上漲	上漲	9.90	10.55	8.08%		10.40	8.76	2.88%	
GKM	17.10	上漲	上漲	15.70	16.40	8.92%		14.90	14.87	14.77%	
HAH	9.98	上漲	下跌	9.44	9.66	5.72%		10.40	10.15	-2.43%	買進
HAI	2.75	下跌	下跌		3.12				3.97		
HAR	2.66	上漲	下跌	2.56	2.59	3.91%			3.15		
HDA	7.50	上漲	下跌	7.40	7.01	1.35%			7.81		
HHP	13.40	上漲	上漲	13.80	12.79	-2.90%		13.20	11.73	1.52%	
HHS	3.54	上漲	下跌	3.68	3.43	-3.80%			4.08		
HID	2.37	上漲	下跌	2.34	2.16	1.28%			2.69		
HII	12.50	下跌	上漲		13.58			11.00	11.88	13.64%	
HQC	1.06	下跌	下跌		1.13				1.31		
HSL	5.58	下跌	上漲	4.10	5.84	42.43%	賣出	5.35	3.11	4.30%	
HUT	1.70	上漲	下跌	1.60	1.42	6.25%			1.94		
HVG	5.50	下跌	下跌		6.20				6.74		
HVH	7.44	上漲	下跌	7.65	7.23	-2.75%			9.52		
IDJ	15.30	下跌	下跌		17.99				19.86		

We Create Fortune

JVC	2.67	上漲	下跌	2.53	2.60	5.53%			3.00		
KLF	1.60	下跌	下跌		1.69				2.13		
LCG	5.20	上漲	上漲	4.51	5.09	15.30%		5.45	5.15	-4.59%	買進
LGL	5.01	上漲	下跌	4.79	4.51	4.59%			5.40		
LHG	14.70	上漲	上漲	12.60	14.06	16.67%		14.95	13.83	-1.67%	買進
LMH	1.34	上漲	下跌	1.35	1.17	-0.74%			2.56		
MST	2.60	下跌	下跌		3.24				4.73		
NDN	15.60	上漲	上漲	15.80	15.27	-1.27%		16.20	12.27	-3.70%	
PHC	9.85	上漲	下跌	10.50	9.38	-6.19%			10.81		
PLP	7.60	上漲	下跌	6.94	6.61	9.51%			8.53		
PVB	15.30	上漲	上漲	9.60	12.32	59.38%		11.50	7.01	33.04%	
PVC	5.10	上漲	下跌	4.90	4.83	4.08%			5.27		
PVX	0.90	上漲	下跌	1.00	0.81	-10.00%			1.06		
PXL	8.30	上漲	上漲	8.10	7.39	2.47%		6.70	6.88	23.88%	
SHI	8.60	上漲	下跌	8.70	8.06	-1.15%			9.06		
SJF	1.54	上漲	下跌	1.44	1.30	6.94%			1.66		
SPP	0.40	下跌	下跌		0.61				1.01		
TDC	7.37	上漲	下跌	7.06	7.13	4.39%		7.69	7.53	-2.09%	買進
TIG	5.50	上漲	下跌	5.30	4.87	3.77%			6.68		
TLH	2.88	上漲	下跌	2.88	2.69	0.00%			3.12		
TNA	15.00	上漲	下跌	16.30	13.60	-7.98%			18.23		
TNI	10.35	上漲	下跌	10.60	9.85	-2.36%			10.85		
TSC	2.12	上漲	下跌	2.30	2.05	-7.83%			2.78		
TTF	2.02	上漲	下跌	2.15	1.92	-6.05%			2.44		
TTH	1.70	下跌	下跌		1.80				2.11		
TVC	27.50	上漲	下跌	27.20	25.45	1.10%			29.11		
VC3	16.80	上漲	上漲	15.80	16.29	6.33%		16.90	14.89	-0.59%	
VCR	8.20	上漲	上漲	8.90	7.37	-7.87%		12.90	7.61	-36.43%	
VNA	2.30	上漲	下跌	2.30	2.03	0.00%			2.84		
VNE	3.80	上漲	下跌	3.65	3.51	4.11%			3.94		
VRC	6.48	上漲	下跌	5.35	5.35	21.12%			7.77		



We Create Fortune

胡志明市交易所 (HSX)

	收盤	漲跌%
VNI	766.84	-3.54%
VN30	706.65	-4.03%
VN Mid	753.35	-3.88%
VN Small	653.49	-2.87%

河內交易所 (HSX)

	收盤	漲跌%
HNI	104.7	-4.54%
HN30	198.58	-4.91%
VNX AllSh	681.83	-3.81%

UPCOM 市場 (UPCoM)

	收盤	漲跌%
UPCoM	51.18	-2.77%

外資交易	成交值(十億盾)
買進	870.73
賣出	1080.79
買超/賣超	-210.06

外資交易	成交值(十億盾)
買進	2.76
賣出	33.00
買超/賣超	-30.23

外資交易	成交值(十億盾)
買進	10.10
賣出	14.79
買超/賣超	-4.69

上漲排名/股碼	漲跌 (VND)	漲跌%
SVI	4500	7.00%
CTF	1200	5.61%
DCM	390	5.52%
KSB	800	4.73%
NT2	350	1.82%

上漲排名/股碼	漲跌 (VND)	漲跌%
TVC	300	1.10%
L14	100	0.17%
DNP	0	0.00%
VCG	0	0.00%
DGC	-200	-0.78%

上漲排名/股碼	漲跌 (VND)	漲跌%
SAS	576	2.09%
PXL	87	1.07%
SEA	0	0.00%
ACV	-80	-0.13%
BOT	-272	-0.50%

下跌排名/股碼	漲跌 (VND)	漲跌%
ROS	-270	-6.99%
PVD	-730	-6.99%
PAC	-1450	-6.97%
CTD	-4300	-6.97%
HDG	-1700	-6.97%

下跌排名/股碼	漲跌 (VND)	漲跌%
SHB	-1700	-9.77%
PVS	-1200	-9.30%
SHS	-800	-8.99%
TNG	-1100	-8.66%
BCC	-500	-6.49%

下跌排名/股碼	漲跌 (VND)	漲跌%
BSR	-684	-10.52%
QTP	-1159	-9.99%
LTG	-1991	-9.26%
OIL	-681	-8.51%
MML	-4296	-7.59%

*備註：市值>5,000 億盾；成交值>15 億盾

市值排名/股碼	十億盾
VIC	314,566
VCB	265,185
VHM	223,687
VNM	168,565
BID	139,564

市值排名/股碼	十億盾
ACB	32,922
SHB	27,559
VCG	11,087
VCS	9,376
PVI	7,072

市值排名/股碼	十億盾
ACV	130,663
MCH	46,732
VEA	44,464
BCM	21,426
BSR	18,033

交易量排名/股碼	成交值	30 日均
ROS	24,416,370	19,238,548
STB	16,193,310	10,907,427
ITA	12,552,750	4,605,619
HPG	12,434,710	8,863,827
HSG	12,149,400	5,432,645

交易量排名/股碼	成交值	30 日均
HUT	10,389,079	4,061,690
PVS	10,317,899	5,798,684
KLF	9,371,731	4,546,451
SHB	8,502,941	5,322,653
ACB	6,307,833	4,122,279

交易量排名/股碼	成交值	30 日均
BSR	7,437,718	4,247,587
LPB	4,379,322	3,284,724
OIL	2,375,270	989,590
VIB	1,196,775	917,254
C4G	773,552	424,915

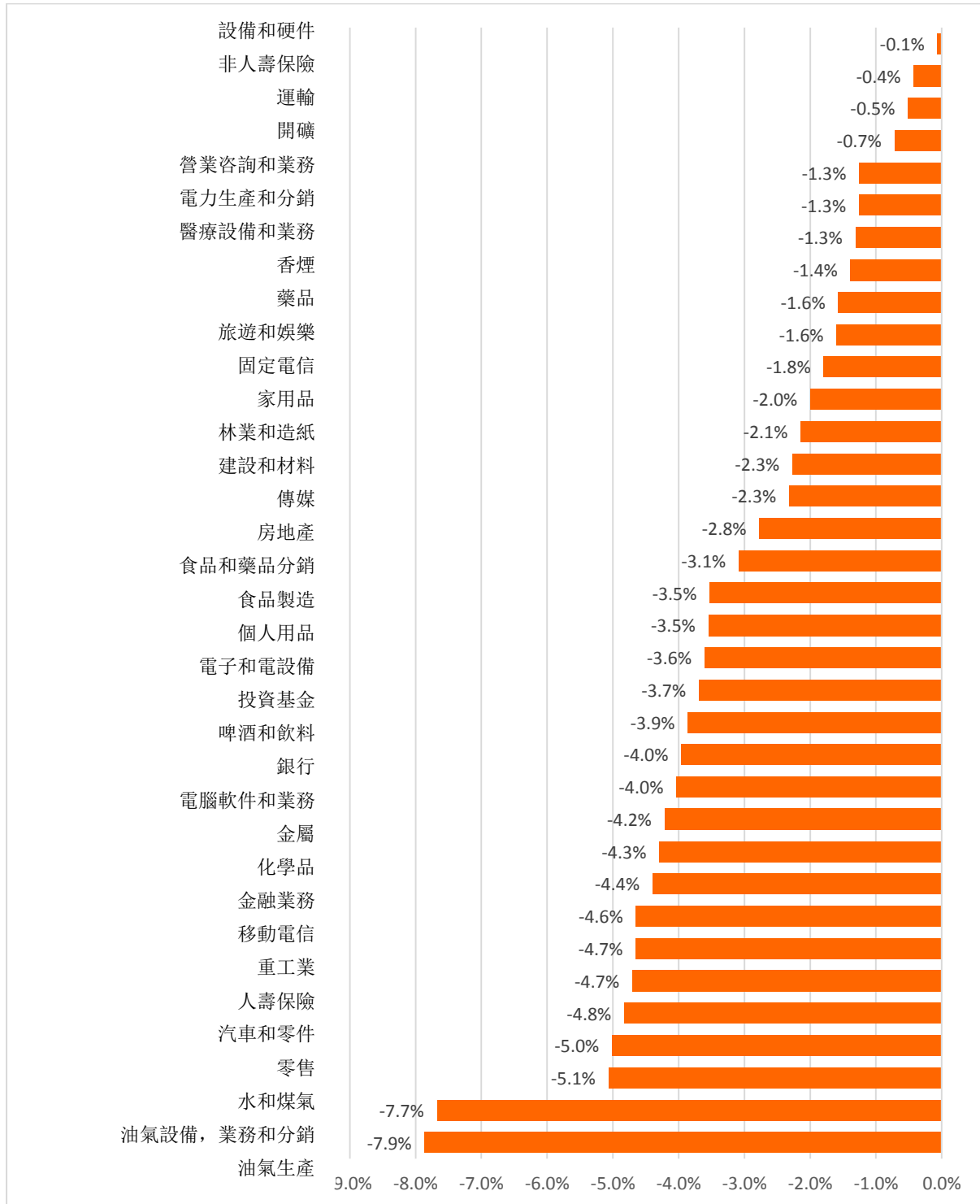
資料源: Bloomberg & Yuanta Research

資料源: Bloomberg & Yuanta Research

資料源: Bloomberg & Yuanta Research

We Create Fortune

各行業板塊的交易走勢

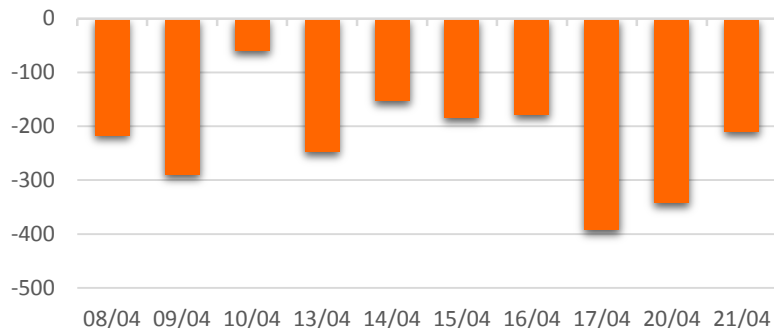


資料源: FimPro - YSVN

We Create Fortune

外資買進賣統計

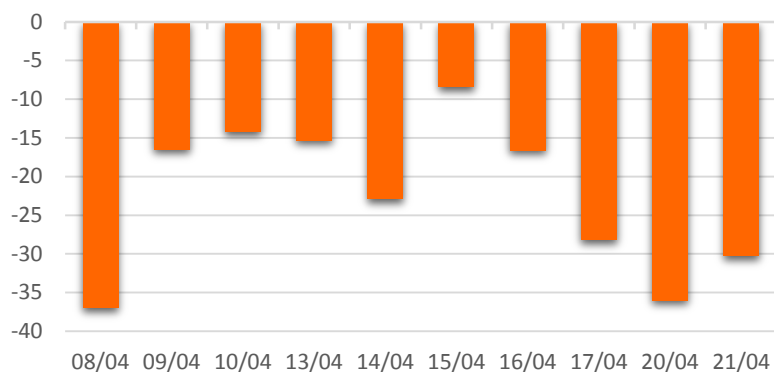
HSX 外資每日買/賣超



證券代碼	買超金額 (百萬盾)	證券代碼	賣超金額 (百萬盾)
HPG	60,472	BID	36,286
VHM	28,077	STB	33,082
HDB	8,394	VIC	31,991
VNM	6,819	E1VFN30	31,268
HSG	5,074	VCB	30,528

HSX 外資買/賣超的前 5 名

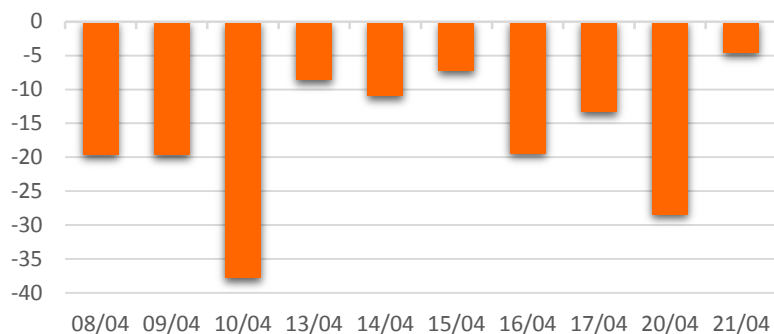
HNX 外資每日買/賣超



證券代碼	買超金額 (百萬盾)	證券代碼	賣超金額 (百萬盾)
VCS	806	SHB	15,352
AMV	267	HUT	5,425
WCS	172	PVS	3,657
INN	142	PLC	2,342
VMC	103	PVC	1,535

HNX 外資買/賣超的前 5 名

UPCOM 外資每日買/賣超



證券代碼	買超金額 (百萬盾)	證券代碼	賣超金額 (百萬盾)
LTG	593	BSR	4,268
QNS	455	VEA	2,406
PVP	202	ACV	1,633
C4G	196	LPB	1,045
BDG	107	NTC	304

UPCOM 外資買/賣超的前 5 名

源: FiinPro - YSVN



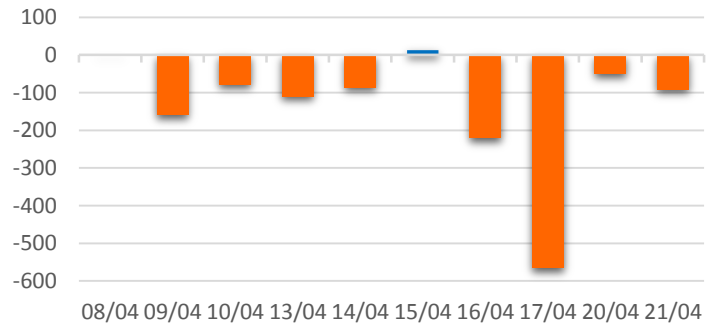
We Create Fortune

自營進出統計

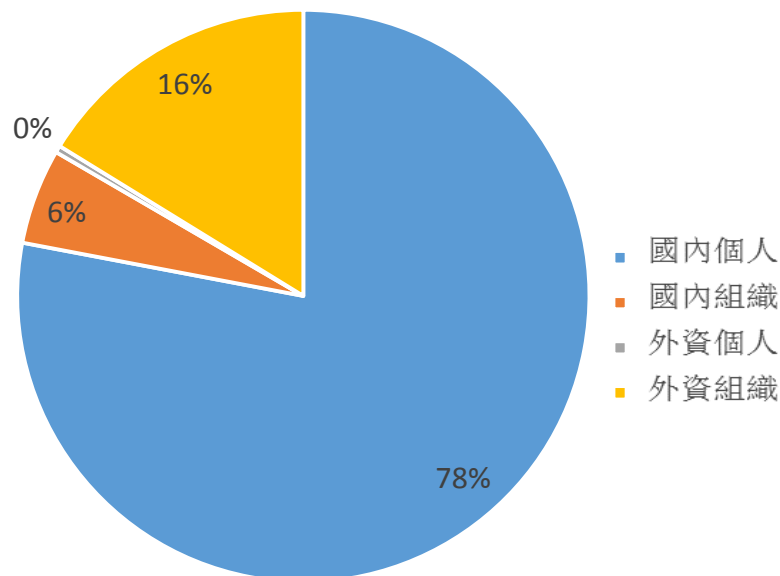
證券代碼	買超金額 (百萬盾)	證券代碼	賣超金額 (百萬盾)
E1VFN30	33,770	HPG	36,562
MWG	22,513	HAX	19,402
MBB	5,889	FPT	17,649
VCB	4,386	MBB	16,115
VPB	4,208	E1VFN30	15,226

券商自營交易最大前名

券商自營交易每日買/賣超 (bil.VND)



越南證券市場投資人類別統計

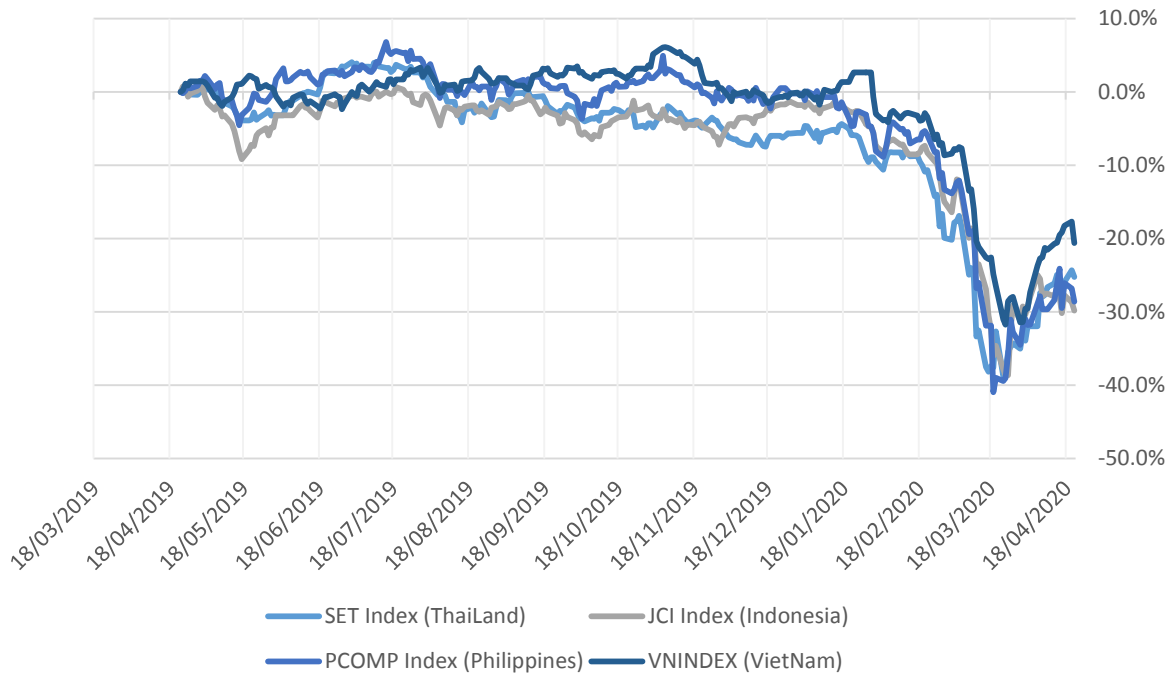


資料源: FinPro - YSVN



We Create Fortune

東南亞主要市場走勢比較

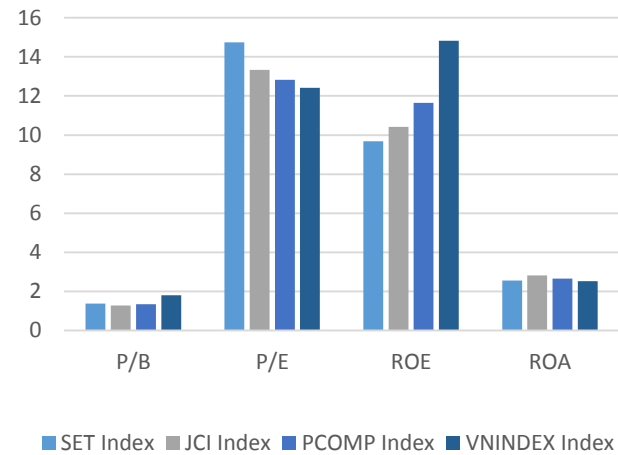


東南亞主要市場數據

		Thailand	Indonesia	Philippines	Vietnam
P/B		1.4x	1.3x	1.3x	1.7x
P/E		14.6x	13.1x	12.5x	12.0x
ROE	%	9.70	10.43	11.64	14.81
ROA	%	2.57	2.83	2.65	2.52
Vốn hóa	Tỷ USD	418.43	343.38	142.21	118.23
GTGD	Triệu USD	1.78	0.30	0.07	0.19
LS cổ tức	%	4.15	3.55	2.27	2.40

YSVN

源 : B l o m B e r g &





We Create **Fortune**

元大證券（越南）公司

個人客戶分析部

Nguyễn Thế Minh

研究分析經理

+84 28 3622 6868 ext 3826

minh.nguyen@yuanta.com.vn

Lý Thị Hiền

研究分析主管

+84 28 3622 6868 ext 3908

hien.ly@yuanta.com.vn

Quách Đức Khánh

高級分析專員

+84 28 3622 6868 ext 3833

khanh.quach@yuanta.com.vn

Phạm Tấn Phát

高級分析專員

+84 28 3622 6868 ext 3880

phat.pham@yuanta.com.vn

Nguyễn Trịnh Ngọc Hồng

分析專員

+84 28 3622 6868 ext 3832

hong.nguyen@yuanta.com.vn

個人客戶業務部

Nguyễn Thanh Tùng

總公司業務經理

+84 28 3622 6868 ext 3609

tung.nguyen@yuanta.com.vn

Nguyễn Việt Quang

河內分行經理

+84 28 3622 6868 ext 3404

quang.nguyen@yuanta.com.vn

Võ Thị Thu Thủy

平陽分行經理

+84 28 3622 6868 ext 3505

thuy.vo@yuanta.com.vn

Nguyễn Mạnh Hoạt

堤岸分行經理

+84 28 3622 6868 ext 3847

hoat.nguyen@yuanta.com.vn

Bùi Quốc Phong

同奈分行經理

+84 28 3622 6868

phong.bui@yuanta.com.vn

Chung Kim Hoa

華人客戶部經理

+84 28 3622 6868 ext 3828

hoa.chung@yuanta.com.vn

Đinh Thị Thu Cúc

頭頓分行經理

+84 28 3622 6868 ext 3203

cuc.dinh@yuanta.com.vn

Võ Đình Tuấn

峴港分行經理

+84 28 3622 6868 ext 3301

tuun.vo@yuanta.com.vn

Nguyễn Đức Hoàn

河內南部營業中心經理

+84 28 3622 6868 ext 3409

hoan.nguyen@yuanta.com.vn



We Create **Fortune**

Appendix A: Important Disclosures

Analyst Certification

Each research analyst primarily responsible for the content of this research report, in whole or in part, certifies that with respect to each security or issuer that the analyst covered in this report: (1) all of the views expressed accurately reflect his or her personal views about those securities or issuers; and (2) no part of his or her compensation was, is, or will be, directly or indirectly, related to the specific recommendations or views expressed by that research analyst in the research report.

Ratings Definitions

BUY: We have a positive outlook on the stock based on our expected absolute or relative return over the investment period. Our thesis is based on our analysis of the company's outlook, financial performance, catalysts, valuation and risk profile. We recommend investors add to their position.

HOLD-Outperform: In our view, the stock's fundamentals are relatively more attractive than peers at the current price. Our thesis is based on our analysis of the company's outlook, financial performance, catalysts, valuation and risk profile.

HOLD-Underperform: In our view, the stock's fundamentals are relatively less attractive than peers at the current price. Our thesis is based on our analysis of the company's outlook, financial performance, catalysts, valuation and risk profile.

SELL: We have a negative outlook on the stock based on our expected absolute or relative return over the investment period. Our thesis is based on our analysis of the company's outlook, financial performance, catalysts, valuation and risk profile. We recommend investors reduce their position.

Under Review: We actively follow the company, although our estimates, rating and target price are under review.

Restricted: The rating and target price have been suspended temporarily to comply with applicable regulations and/or Yuanta policies.

Note: Yuanta research coverage with a Target Price is based on an investment period of 12 months. Greater China Discovery Series coverage does not have a formal 12 month Target Price and the recommendation is based on an investment period specified by the analyst in the report.

Global Disclaimer

© 2018 Yuanta. All rights reserved. The information in this report has been compiled from sources we believe to be reliable, but we do not hold ourselves responsible for its completeness or accuracy. It is not an offer to sell or solicitation of an offer to buy any securities. All opinions and estimates included in this report constitute our judgment as of this date and are subject to change without notice.

This report provides general information only. Neither the information nor any opinion expressed herein constitutes an offer or invitation to make an offer to buy or sell securities or other investments. This material is prepared for general circulation to clients and is not intended to provide tailored investment advice and does not take into account the individual financial situation and objectives of any specific person who may receive this report. Investors should seek financial advice regarding the appropriateness of investing in any securities, investments or investment strategies discussed or recommended in this report. The information contained in this report has been compiled from sources believed to be reliable but no representation or warranty, express or implied, is made as to its accuracy, completeness or correctness. This report is not (and should not be construed as) a solicitation to act as securities broker or dealer in any jurisdiction by any person or company that is not legally permitted to carry on such business in that jurisdiction.

Yuanta research is distributed in the United States only to Major U.S. Institutional Investors (as defined in Rule 15a-6 under the Securities Exchange Act of 1934, as amended and SEC staff interpretations thereof). All transactions by a US person in the securities mentioned in this report must be effected through a registered broker-dealer under Section 15 of the Securities Exchange Act of 1934, as amended. Yuanta research is distributed in Taiwan by Yuanta Securities Investment Consulting. Yuanta research is distributed in Hong Kong by Yuanta Securities (Hong Kong) Co. Limited, which is licensed in Hong Kong by the Securities and Futures Commission for regulated activities, including Type 4 regulated activity (advising on securities). In Hong Kong, this research report may not be redistributed, retransmitted or disclosed, in whole or in part or any form or manner, without the express written