

當日市場：修正壓力可能會重返市場

2020/04/22

市場走勢

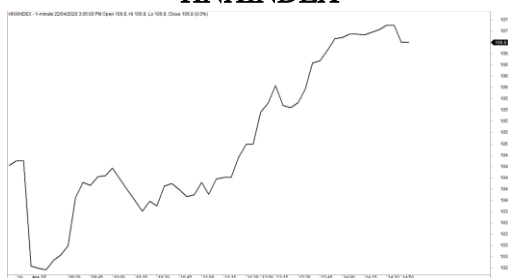
市場指數	VNI	HNI	UPCOM
收盤	768.92	106.80	51.48
%日	0.27%	2.01%	0.59%
%週	-1.07%	-1.41%	-0.06%
%月	8.34%	4.92%	3.27%
%年	-20.39%	1.11%	-7.49%
成交值(十億盾)			
當日	4,065	483	235
日均量/週	4,847	584	297
日均量/月	4,249	538	254
外資進出			
買進	514.67	4.98	7.81
賣出	829.28	10.41	24.40
買賣超	-314.61	-5.44	-16.58
市場漲跌家數			
上漲	200	88	91
下跌	107	64	99
持平	85	222	713
市場指標			
P/E	12.01	9.18	13.60
總市值 (兆盾)	2,678	198	785
股息殖利 率	3.37%	4.40%	5.65%

資料源: Bloomberg - YSVN

VNINDEX



HNIINDEX



市場走勢

在前一盤暴跌後，下跌的慣性一直保持在開盤時，導致 VN-Index 跌至 750 點。市場的交易再次穩定，因此幫助該指數恢復並保持綠漲直到盤終。VN-Index 上漲 0.27%，收於 768.92 點。HNX-Index 反彈強勁上漲 2.01%，收於 106.8 點。Upcom-Index 也同步上漲 0.55%。但是市場的交易價值急劇減少至 4 兆越南盾，比前一盤減少了 34%。

與上一盤相反，觸底的需求再次活躍。銀行股大多股票已恢復，表現優於普遍股票，BID (+4.3%) 收於 36,200 盾。HDB (+3.5%)，VPB (+3.3%)，MBB (+2.9%)，CTG (+2.4%) 等均上漲，只有 VCB (-3.1%) 為下跌。藍籌股也有良好的交易日，如 FPT (+3.7%)，SSI (+3.5%)，MWG (+3.3%)，BVH (+3.1%)，SAB (+2.9%) 等，幫助 VN30-Index 大幅上漲 1.1%，高於主要指數。相反，Vingroup 股 (VHM (-3.8%)，VRE (-3.5%)) 對市場造成了最大的負面壓力。

肥料庫存 (DCM (+7%)，DPM (+6.1%)，畜牧業 (DBC (+6.9%)) 都有昇華的趨勢，最近兩次下跌後，DBC 也從閾值跳升。每股 22,900 越南盾，有可能在短期內重新測試 30,000 越南盾的舊峰值。

外資繼續賣超 3,360 億越南盾。集中拋售 VNM (672 億盾)，VRE (620 億盾)，HPG (517 億盾)。相反，他們集中購買 FPT (875 億盾)，VHM (300 億盾)。

市場短期觀點

我們認為市場可能在下一盤繼續修正，VN-Index 可能會在 754-755 點的價格範圍內波動。同時，需求在漲勢中繼續減弱，這表明需求仍然謹慎；市場仍處於積累期，因此現金流可能會在各類股票之間分散並具有低流動性。此外，股票比重繼續略有減少，因此適當的短期策略是重組投資組合。

我們的趨勢指標系統維持兩個主要指數上的短期上漲趨勢，VN-Index 和 HNX-Index 的支撐位分別為 754.67 點和 104.03 點。因此，我們建議短期投資者可以繼續持有投資組合或重組投資組合，並逐步降低股票比重。

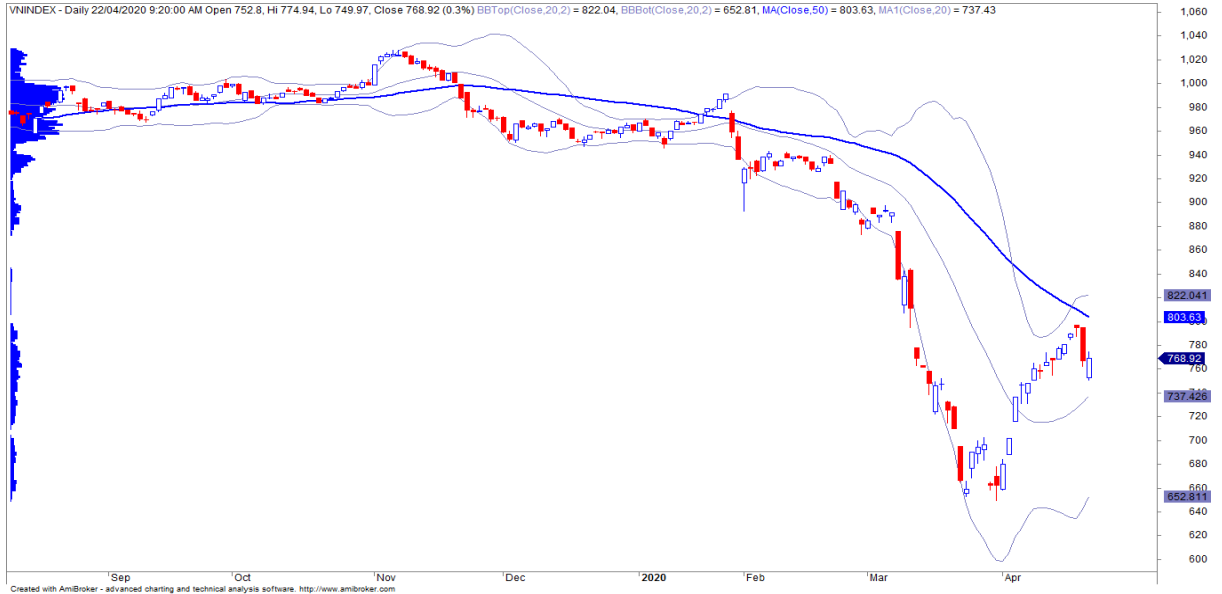
建議短線投資比重：78%股票/22%現金。

(股票趨勢追蹤圖在下一頁內更新)

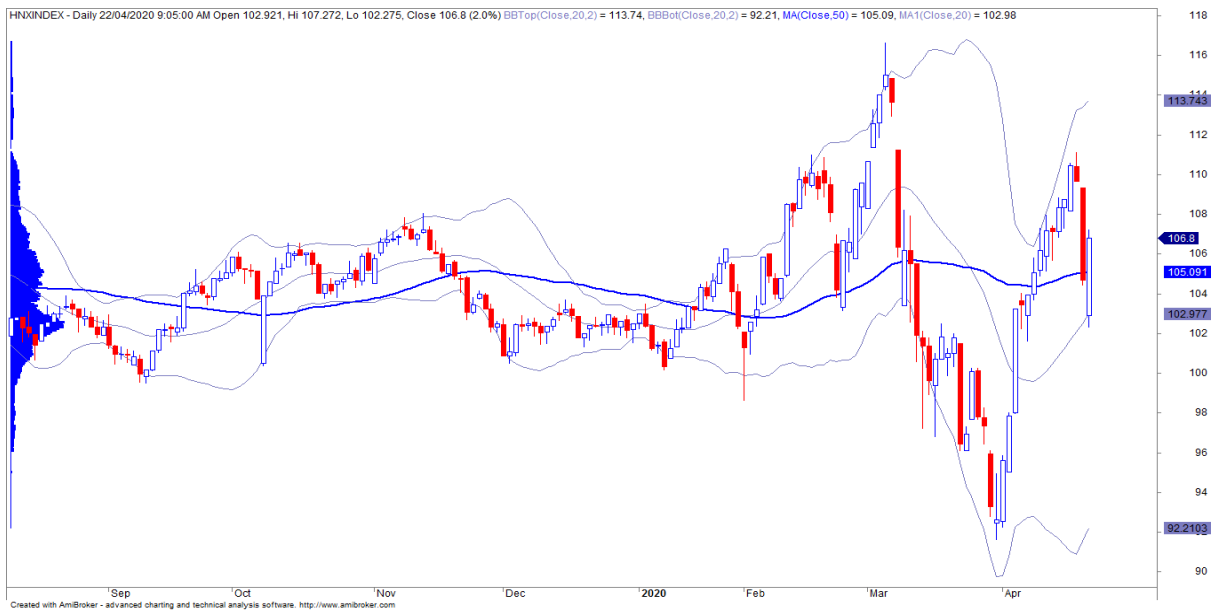


We Create Fortune

技術分析圖



指數技術分析圖 VN-Index



指數技術分析圖 HNX-Index

指數	短期趨勢	中期趨勢	阻力區 1	阻力區 2	支撐區 1	支撐區 2
VN-Index	上漲	上漲	997	1,000	988	953
HNX-Index	上漲	上漲	106	108	99	90
VN30	上漲	上漲	895	935	877	863
VNMidcaps	上漲	上漲	992	1,030	969	963
VNSmallcaps	上漲	上漲	835	845	822	804

We Create Fortune

股票趨勢追蹤表

股票	價格	短期趨勢	中期趨勢	短期買進價格	短期停損	暫計短期利潤%	短期訊號	中期買進價格	中期停損	暫計中期利潤%	中期訊號
AAA	11.95	上漲	下跌	10.80	10.96	10.65%			11.95		
ACB	20.40	上漲	下跌	20.60	18.45	-0.97%			22.19		
ACV	59.80	上漲	上漲	49.50	54.41	20.81%			56.34		
ANV	15.55	上漲	上漲	14.85	15.35	4.71%		16.80	15.49	-7.44%	買進
ASM	4.57	上漲	上漲	4.15	4.35	10.12%		4.76	4.56	-3.99%	買進
BFC	12.50	上漲	上漲	11.95	11.40	4.60%		12.25	11.56	2.04%	買進
BID	36.20	上漲	下跌	36.70	34.41	-1.36%			40.35		
BMP	44.45	上漲	上漲	37.95	42.05	17.13%		45.00	40.61	-1.22%	買進
BSR	5.80	上漲	下跌	6.10	5.61	-4.92%			6.90		
BVH	47.00	上漲	上漲	39.50	43.50	18.99%		48.45	46.90	-2.99%	買進
BWE	18.60	上漲	下跌	18.00	18.00	3.33%			19.61		
CEO	6.90	上漲	下跌	6.80	6.53	1.47%			7.29		
CII	19.60	下跌	下跌		20.36				21.58		
CMG	28.00	上漲	下跌	25.50	27.50	9.80%		29.50	28.03	-4.99%	買進
CMX	10.90	上漲	上漲	11.70	10.77	-6.84%		13.50	9.24	-19.26%	
CSM	15.25	上漲	上漲	14.80	14.19	3.04%		12.25	13.53	24.49%	
CTD	56.70	上漲	下跌	54.20	55.49	4.61%		61.70	61.46	-0.39%	買進
CTG	19.25	上漲	下跌	20.10	18.40	-4.23%			21.98		
CTR	38.40	上漲	下跌	34.50	34.62	11.30%			39.76		
CVT	16.85	上漲	下跌	16.90	16.69	-0.30%		17.80	17.79	-0.05%	買進
DCM	7.97	上漲	上漲	5.86	6.78	36.01%		6.40	5.25	24.53%	
DGC	25.50	上漲	上漲	22.50	23.33	13.33%		24.40	24.23	4.51%	買進
DGW	23.45	上漲	上漲	20.40	21.63	14.95%		23.70	23.06	-1.05%	買進
DHA	32.00	上漲	下跌	31.55	29.65	1.43%			32.52		
DHC	35.80	上漲	下跌	34.00	34.89	5.29%			36.68		
DHG	91.00	上漲	下跌	82.50	85.85	10.30%			93.96		
DIG	11.40	上漲	下跌	11.55	10.62	-1.30%			12.63		
DPG	24.85	上漲	下跌	24.90	23.88	-0.20%			29.59		
DPM	15.70	上漲	上漲	12.05	13.94	30.29%		13.70	11.01	14.60%	
DPR	36.15	上漲	下跌	36.15	34.35	0.00%			39.12		
DQC	16.40	上漲	上漲	16.75	15.92	-2.09%		16.00	14.51	2.50%	
DRC	18.60	上漲	下跌	16.70	17.35	11.38%			18.80		
DXG	9.74	上漲	下跌	8.89	9.25	9.56%			10.75		
EIB	15.40	下跌	下跌		16.26				17.15		

We Create Fortune

FCN	8.15	上漲	下跌	7.58	7.86	7.52%		8.61			
FMC	21.70	上漲	上漲	18.70	20.73	16.04%		19.95	16.27	8.77%	
FPT	51.10	上漲	上漲	44.60	47.97	14.57%		51.20	49.62	-0.20%	買進
GAS	63.50	上漲	下跌	63.00	62.78	0.79%			70.18		
GEX	15.90	上漲	下跌	14.60	15.46	8.90%		16.65	16.57	-0.48%	買進
GIL	16.40	上漲	下跌	17.20	15.62	-4.65%			19.02		
GMD	17.50	上漲	下跌	16.50	16.72	6.06%		18.35	17.73	-3.36%	買進
GTN	14.85	上漲	下跌	15.00	13.97	-1.00%			17.14		
GVR	10.05	上漲	下跌	10.10	9.82	-0.50%			11.07		
HAG	3.12	上漲	下跌	2.81	2.97	11.03%			3.22		
HAX	9.90	上漲	下跌	11.30	9.71	-12.39%			11.06		
HBC	7.60	上漲	下跌	7.31	7.20	3.97%			8.49		
HCM	16.75	上漲	上漲	13.55	15.24	23.62%		15.45	10.76	8.41%	
HDB	20.80	上漲	下跌	20.50	19.78	1.46%			22.50		
HDC	16.60	下跌	下跌		17.60				18.98		
HDG	23.75	下跌	上漲		25.98			25.65	21.43	-7.41%	買進
HNG	12.70	上漲	下跌	12.80	12.02	-0.78%			13.55		
HPG	20.80	上漲	上漲	18.85	19.41	10.34%		20.70	19.92	0.48%	買進
HSG	6.67	上漲	上漲	5.56	6.15	19.96%		6.78	6.20	-1.62%	買進
HT1	13.40	上漲	上漲	11.95	12.00	12.13%		12.90	12.34	3.88%	買進
HUT	1.80	上漲	下跌	1.60	1.48	12.50%			1.94		
HVN	27.20	上漲	上漲	20.65	24.79	31.72%		25.85	23.04	5.22%	買進
KBC	11.85	上漲	下跌	11.75	11.33	0.85%			12.90		
KDH	20.45	上漲	下跌	20.00	19.67	2.25%			20.98		
KSB	18.90	上漲	上漲	14.00	15.66	35.00%			16.48		
LCG	5.56	上漲	上漲	4.51	5.09	23.28%		5.45	5.15	2.02%	買進
LDG	4.89	上漲	下跌	4.93	4.77	-0.81%			5.81		
LHG	15.40	上漲	上漲	12.60	14.06	22.22%		14.95	13.83	3.01%	買進
LPB	6.90	上漲	下跌	7.10	6.33	-2.82%			7.48		
MBB	16.10	上漲	下跌	15.75	15.59	2.22%		17.00	16.97	-0.18%	買進
MPC	22.80	上漲	上漲	20.80	21.37	9.62%		24.10	17.84	-5.39%	
MSN	58.20	上漲	上漲	52.30	56.49	11.28%		60.20	47.75	-3.32%	
MSR	15.60	上漲	下跌	15.00	14.59	4.00%			16.05		
MWG	82.00	上漲	上漲	69.90	76.06	17.31%		82.00	77.50	0.00%	買進
NDN	16.50	上漲	上漲	15.80	15.27	4.43%		16.20	12.27	1.85%	
NKG	5.65	上漲	下跌	5.27	5.13	7.21%			6.27		
NLG	21.55	上漲	下跌	20.80	19.67	3.61%			23.41		
NT2	19.90	上漲	上漲	18.10	18.09	9.94%			19.04		
NTL	16.80	上漲	下跌	17.50	16.34	-4.00%			19.42		

We Create Fortune

NVL	52.50	下跌	下跌		52.71				55.62		
OIL	7.20	上漲	下跌	7.40	7.00	-2.70%			7.56		
PAC	20.00	上漲	下跌	18.85	19.05	6.10%		20.40	20.24	-0.78%	買進
PC1	14.00	上漲	上漲	11.80	13.22	18.64%		13.95	13.23	0.36%	買進
PDR	25.00	下跌	下跌		25.60				26.58		
PHR	42.00	上漲	下跌	38.85	40.22	8.11%		44.30	43.64	-1.49%	買進
PLX	40.70	上漲	下跌	39.97	39.28	1.83%			43.61		
PNJ	58.80	上漲	下跌	55.50	55.17	5.95%		59.70	59.33	-0.62%	買進
POW	9.48	上漲	上漲	8.14	8.57	16.46%			9.14		
PVT	10.25	上漲	上漲	8.61	9.69	19.05%		10.30	10.00	-0.49%	買進
PPC	23.50	上漲	下跌	23.60	22.35	-0.42%			24.03		
PTB	43.40	上漲	下跌	39.35	40.93	10.29%			44.11		
PVB	15.00	上漲	上漲	9.60	13.03	56.25%		11.50	7.01	30.43%	
PVD	9.39	上漲	下跌	8.06	8.97	16.50%		9.80	9.55	-2.51%	買進
PVI	30.50	上漲	上漲	29.70	30.49	2.69%		30.70	26.74	-0.65%	
PVS	11.50	上漲	下跌	11.30	10.95	1.77%			12.44		
PXS	3.43	上漲	下跌	3.08	3.42	11.36%		3.70	3.63	-1.78%	買進
QNS	22.50	上漲	下跌	22.60	21.77	-0.44%			23.73		
REE	29.45	上漲	下跌	30.20	29.15	-2.48%			31.90		
SAB	175.00	上漲	上漲	137.00	160.80	27.74%		165.40	152.82	5.80%	買進
SAM	9.20	下跌	上漲		9.46			7.40	8.90	24.32%	
SCR	4.30	上漲	下跌	4.30	3.93	0.00%			4.82		
SHI	8.40	上漲	下跌	8.70	8.06	-3.45%			9.06		
SJS	18.20	上漲	下跌	17.10	17.35	6.43%			19.09		
SKG	9.08	上漲	下跌	7.90	8.29	14.94%		9.19	9.18	-0.14%	買進
SSI	13.30	上漲	上漲	13.25	12.53	0.38%		13.30	10.01	0.00%	
STB	9.17	上漲	下跌	8.93	8.94	2.69%		9.73	9.71	-0.22%	買進
TCB	16.90	上漲	下跌	16.95	16.48	-0.29%			18.37		
TCM	14.70	下跌	下跌		16.09				15.44		
TDH	8.60	上漲	上漲	6.73	7.99	27.79%		8.88	7.37	-3.15%	買進
TLH	2.93	上漲	下跌	2.88	2.69	1.74%			3.12		
TNG	12.70	下跌	上漲		13.97			11.70	7.38	8.55%	
VCB	69.30	上漲	下跌	65.00	66.53	6.62%			73.63		
VCG	25.00	下跌	下跌		25.24				26.09		
VCS	60.00	下跌	下跌		66.65				68.26		
VGC	16.10	上漲	上漲	14.90	15.56	8.05%		16.65	16.05	-3.30%	買進
VGT	7.50	下跌	下跌		8.83			8.40	8.06	-4.10%	買進
VHC	27.60	上漲	上漲	25.10	26.71	9.96%		28.70	27.51	-3.83%	買進
VHM	65.40	上漲	上漲	66.00	62.85	-0.91%		67.10	51.45	-2.53%	

We Create Fortune

VIB	14.50	上漲	下跌	14.70	13.77	-1.36%			15.52		
VIC	92.50	上漲	上漲	86.80	87.63	6.57%		95.00	81.54	-2.63%	
VIP	4.30	上漲	下跌	4.33	4.15	-0.69%			4.57		
VJC	115.10	上漲	上漲	109.10	108.95	5.50%		117.40	111.65	-1.96%	買進
VND	11.15	上漲	下跌	12.25	11.00	-8.98%			12.80		
VNG	13.20	下跌	下跌		13.38				14.72		
VNM	97.50	上漲	下跌	94.00	95.99	3.72%			102.01		
VPB	20.20	下跌	下跌		22.44				22.03		
VPI	41.40	上漲	上漲	42.00	40.49	-1.43%		41.30	40.58	0.24%	
VRC	6.73	上漲	下跌	5.35	5.35	25.79%			7.77		
VRE	23.55	下跌	上漲	20.85	23.89	14.57%	賣出	23.80	16.61	-1.05%	
VSC	22.80	下跌	下跌		24.27			23.90	23.65	-1.04%	買進

LARGECAPS 大型股票趨勢追蹤表

股票	價格	短期趨勢	中期趨勢	短期買進價格	短期停損	暫計短期利潤%	短期訊號	中期買進價格	中期停損	暫計中期利潤%	中期訊號
ACB	20.40	上漲	下跌	20.60	18.45	-0.97%			22.19		
BID	36.20	上漲	下跌	36.70	34.41	-1.36%			40.35		
BSR	5.80	上漲	下跌	6.10	5.61	-4.92%			6.90		
BVH	47.00	上漲	上漲	39.50	43.50	18.99%		48.45	46.90	-2.99%	買進
CTG	19.25	上漲	下跌	20.10	18.40	-4.23%			21.98		
FPT	51.10	上漲	上漲	44.60	47.97	14.57%		51.20	49.62	-0.20%	買進
GAS	63.50	上漲	下跌	63.00	62.78	0.79%			70.18		
GEX	15.90	上漲	下跌	14.60	15.46	8.90%		16.65	16.57	-0.48%	買進
GVR	10.05	上漲	下跌	10.10	9.82	-0.50%			11.07		
HDB	20.80	上漲	下跌	20.50	19.78	1.46%			22.50		
HNG	12.70	上漲	下跌	12.80	12.02	-0.78%			13.55		
HPG	20.80	上漲	上漲	18.85	19.41	10.34%		20.70	19.92	0.48%	買進
HVN	27.20	上漲	上漲	20.65	24.79	31.72%		25.85	23.04	5.22%	買進
KDH	20.45	上漲	下跌	20.00	19.67	2.25%			20.98		
MBB	16.10	上漲	下跌	15.75	15.59	2.22%		17.00	16.97	-0.18%	買進
MSN	58.20	上漲	上漲	52.30	56.49	11.28%		60.20	47.75	-3.32%	
MWG	82.00	上漲	上漲	69.90	76.06	17.31%		82.00	77.50	0.00%	買進
NVL	52.50	下跌	下跌		52.71				55.62		
OIL	7.20	上漲	下跌	7.40	7.00	-2.70%			7.56		
PLX	40.70	上漲	下跌	39.97	39.28	1.83%			43.61		
PNJ	58.80	上漲	下跌	55.50	55.17	5.95%		59.70	59.33	-0.62%	買進

We Create Fortune

POW	9.48	上漲	上漲	8.14	8.57	16.46%			9.14		
QNS	22.50	上漲	下跌	22.60	21.77	-0.44%			23.73		
REE	29.45	上漲	下跌	30.20	29.15	-2.48%			31.90		
ROS	3.57	上漲	下跌	4.28	3.52	-16.59%			6.80		
SBT	14.15	上漲	下跌	14.00	13.35	1.07%			15.86		
SSI	13.30	上漲	上漲	13.25	12.53	0.38%		13.30	10.01	0.00%	
STB	9.17	上漲	下跌	8.93	8.94	2.69%		9.73	9.71	-0.22%	買進
TCB	16.90	上漲	下跌	16.95	16.48	-0.29%			18.37		
TPB	17.70	下跌	下跌		18.55				23.94		
VCB	69.30	上漲	下跌	65.00	66.53	6.62%			73.63		
VCG	25.00	下跌	下跌		25.24				26.09		
VCS	60.00	下跌	下跌		66.65				68.26		
VEA	33.80	上漲	下跌	31.50	31.81	7.30%			59.45		
VGI	25.70	上漲	下跌	22.60	23.44	13.72%		26.40	25.85	-2.07%	買進
VHM	65.40	上漲	上漲	66.00	62.85	-0.91%		67.10	51.45	-2.53%	
VIB	14.50	上漲	下跌	14.70	13.77	-1.36%			15.52		
VIC	92.50	上漲	上漲	86.80	87.63	6.57%		95.00	81.54	-2.63%	
VJC	115.10	上漲	上漲	109.10	108.95	5.50%		117.40	111.65	-1.96%	買進
VNM	97.50	上漲	下跌	94.00	95.99	3.72%			102.01		
VPB	20.20	下跌	下跌		22.44				22.03		
VRE	23.55	下跌	上漲	20.85	23.89	14.57%	賣出	23.80	16.61	-1.05%	

MIDCAPS 中型股票趨勢追蹤表

股票	價格	短期趨勢	中期趨勢	短期買進價格	短期停損	暫計短期利潤%	短期訊號	中期買進價格	中期停損	暫計中期利潤%	中期訊號
AAA	11.95	上漲	下跌	10.80	10.96	10.65%			11.95		
ANV	15.55	上漲	上漲	14.85	15.35	4.71%		16.80	15.49	-7.44%	買進
ASM	4.57	上漲	上漲	4.15	4.35	10.12%		4.76	4.56	-3.99%	買進
BMI	21.00	上漲	上漲	16.95	19.91	23.89%		21.00	18.85	0.00%	買進
BMP	44.45	上漲	上漲	37.95	42.05	17.13%		45.00	40.61	-1.22%	買進
BWE	18.60	上漲	下跌	18.00	18.00	3.33%			19.61		
CEO	6.90	上漲	下跌	6.80	6.53	1.47%			7.29		
CII	19.60	下跌	下跌		20.36				21.58		
CRE	14.85	下跌	下跌		16.75				17.38		
CTI	19.30	下跌	下跌		21.30				23.07		
CTR	38.40	上漲	下跌	34.50	34.62	11.30%			39.76		

We Create Fortune

D2D	53.00	下跌	下跌		57.86				57.71		
DBD	51.90	上漲	上漲	48.80	49.41	6.35%		51.40	50.57	0.97%	買進
DCM	7.97	上漲	上漲	5.86	6.78	36.01%		6.40	5.25	24.53%	
DGW	23.45	上漲	上漲	20.40	21.63	14.95%		23.70	23.06	-1.05%	買進
DHC	35.80	上漲	下跌	34.00	34.89	5.29%			36.68		
DIG	11.40	上漲	下跌	11.55	10.62	-1.30%			12.63		
DPG	24.85	上漲	下跌	24.90	23.88	-0.20%			29.59		
DPM	15.70	上漲	上漲	12.05	13.94	30.29%		13.70	11.01	14.60%	
DRC	18.60	上漲	下跌	16.70	17.35	11.38%			18.80		
DXG	9.74	上漲	下跌	8.89	9.25	9.56%			10.75		
E1VF VN30	11.91	上漲	下跌	11.22	11.55	6.15%		12.25	11.99	-2.12%	買進
FCN	8.15	上漲	下跌	7.58	7.86	7.52%			8.61		
FLC	2.96	上漲	下跌	3.02	2.75	-1.99%			3.57		
GEG	20.20	上漲	下跌	20.80	19.55	-2.88%			22.70		
GMD	17.50	上漲	下跌	16.50	16.72	6.06%		18.35	17.73	-3.36%	買進
GTN	14.85	上漲	下跌	15.00	13.97	-1.00%			17.14		
HAG	3.12	上漲	下跌	2.81	2.97	11.03%			3.22		
HBC	7.60	上漲	下跌	7.31	7.20	3.97%			8.49		
HCM	16.75	上漲	上漲	13.55	15.24	23.62%		15.45	10.76	8.41%	
HDC	16.60	下跌	下跌		17.60				18.98		
HDG	23.75	下跌	上漲		25.98			25.65	21.43	-7.41%	買進
HPX	27.00	下跌	#N/A		27.77			35.30	#N/A	#N/A	
HSG	6.67	上漲	上漲	5.56	6.15	19.96%		6.78	6.20	-1.62%	買進
HT1	13.40	上漲	上漲	11.95	12.00	12.13%		12.90	12.34	3.88%	買進
HTM	11.90	上漲	下跌	12.80	10.67	-7.03%			15.81		
IBC	20.40	下跌	上漲		21.27			21.75	20.03	-6.21%	
IDI	3.69	上漲	下跌	3.31	3.54	11.48%		3.88	3.77	-2.95%	買進
IJC	10.20	上漲	下跌	9.12	9.82	11.84%			10.53		
ITA	2.34	上漲	上漲	2.06	2.14	13.59%			2.27		
KBC	11.85	上漲	下跌	11.75	11.33	0.85%			12.90		
KDC	17.00	上漲	下跌	16.90	15.87	0.59%			17.43		
KOS	28.60	上漲	上漲	28.80	26.69	-0.69%		26.30	26.55	8.75%	
KSB	18.90	上漲	上漲	14.00	15.66	35.00%			16.48		
LDG	4.89	上漲	下跌	4.93	4.77	-0.81%			5.81		
LPB	6.90	上漲	下跌	7.10	6.33	-2.82%			7.48		
MBG	10.30	上漲	下跌	7.40	7.63	39.19%			14.73		
MBS	9.10	上漲	下跌	9.90	8.60	-8.08%			10.76		
MPC	22.80	上漲	上漲	20.80	21.37	9.62%		24.10	17.84	-5.39%	

We Create Fortune

NBB	19.00	上漲	上漲	20.05	17.77	-5.24%		18.80	15.34	1.06%	
NKG	5.65	上漲	下跌	5.27	5.13	7.21%			6.27		
NLG	21.55	上漲	下跌	20.80	19.67	3.61%			23.41		
NT2	19.90	上漲	上漲	18.10	18.09	9.94%			19.04		
NTL	16.80	上漲	下跌	17.00	16.34	-1.18%			19.42		
NVB	8.00	下跌	下跌		8.49				9.18		
OGC	2.91	上漲	下跌	2.67	2.65	8.99%			2.92		
PC1	14.00	上漲	上漲	11.80	13.22	18.64%		13.95	13.23	0.36%	買進
PDR	25.00	下跌	下跌		25.60				26.58		
PHR	42.00	上漲	下跌	38.85	40.22	8.11%		44.30	43.64	-1.49%	買進
PPC	23.50	上漲	下跌	23.60	22.35	-0.42%			24.03		
PTB	43.40	上漲	下跌	39.35	40.93	10.29%			44.11		
PVD	9.39	上漲	下跌	8.06	8.97	16.50%		9.80	9.55	-2.51%	買進
PVI	30.50	上漲	上漲	29.70	30.49	2.69%		30.70	26.74	-0.65%	
PVS	11.50	上漲	下跌	11.30	10.95	1.77%			12.44		
PVT	10.25	上漲	上漲	8.61	9.69	19.05%		10.30	10.00	-0.49%	買進
QCG	6.30	上漲	下跌	6.46	5.36	-2.48%			7.51		
SCR	4.30	上漲	下跌	4.30	3.93	0.00%			4.82		
SGP	6.10	上漲	下跌	5.90	5.60	3.39%			6.54		
SHB	16.20	下跌	上漲		18.44			7.10	12.25	128.17%	
SHS	8.40	上漲	上漲	6.90	8.05	21.74%		8.20	5.51	2.44%	
SZC	16.65	上漲	上漲	14.30	14.94	16.43%			16.12		
TCH	20.30	上漲	下跌	20.55	19.62	-1.22%			23.67		
TCM	14.70	下跌	下跌		16.09				15.44		
TDH	8.60	上漲	上漲	6.73	7.99	27.79%		8.88	7.37	-3.15%	買進
TNG	12.70	下跌	上漲		13.97			11.70	7.38	8.55%	
TTB	2.97	上漲	下跌	2.69	2.68	10.41%			3.86		
VGC	16.10	上漲	上漲	14.90	15.56	8.05%		16.65	16.05	-3.30%	買進
VGT	7.50	下跌	下跌		8.83			8.40	8.06	-4.10%	買進
VHC	27.60	上漲	上漲	25.10	26.71	9.96%		28.70	27.51	-3.83%	買進
VND	11.15	上漲	下跌	12.25	11.00	-8.98%			12.80		
VNG	13.20	下跌	下跌		13.38				14.72		
VPI	41.40	上漲	上漲	42.00	40.49	-1.43%		41.30	40.58	0.24%	

We Create Fortune

SMALLCAPS 小型股票趨勢追蹤表

股票	價格	短期趨勢	中期趨勢	短期買進價格	短期停損	暫計短期利潤%	短期訊號	中期買進價格	中期停損	暫計中期利潤%	中期訊號
AAV	4.90	上漲	下跌	5.00	4.66	-2.00%			6.04		
AGR	2.84	上漲	下跌	2.78	2.62	2.16%			2.94		
AMD	3.07	下跌	下跌		3.25				4.02		
APG	9.25	上漲	下跌	8.75	8.77	5.71%			9.84		
ART	2.40	下跌	下跌		2.44				3.02		
BCG	5.05	上漲	下跌	4.94	4.95	2.23%			5.72		
C4G	5.50	上漲	上漲	4.50	4.87	22.22%		5.50	5.42	0.00%	買進
C69	5.90	下跌	下跌		6.77				7.87		
CCL	5.90	上漲	上漲	4.68	5.36	26.07%			5.68		
CVT	16.85	上漲	下跌	16.90	16.69	-0.30%		17.80	17.79	-0.05%	買進
DAH	9.80	上漲	下跌	9.26	8.61	5.83%			10.18		
DLG	1.53	下跌	下跌		1.69				2.00		
DRH	5.35	上漲	上漲	3.75	4.73	42.67%		5.08	4.83	5.31%	買進
DTD	11.50	上漲	下跌	11.60	11.21	-0.86%			12.32		
EVG	2.44	上漲	下跌	2.47	2.31	-1.21%			2.73		
FIT	6.30	上漲	下跌	5.99	5.44	5.18%			7.35		
FTM	1.43	上漲	下跌	1.47	1.42	-2.72%			2.19		
FUESS V50	10.70	上漲	上漲	9.90	10.55	8.08%		10.40	8.76	2.88%	
GKM	17.30	上漲	上漲	15.70	16.40	10.19%		14.90	14.87	16.11%	
HAH	10.35	上漲	上漲	9.44	9.66	9.64%		10.40	10.15	-0.48%	買進
HAI	2.87	下跌	下跌		3.12				3.97		
HAR	2.58	下跌	下跌	2.56	2.59	1.32%	賣出		3.15		
HDA	7.50	上漲	下跌	7.40	7.02	1.35%			7.81		
HHP	13.50	上漲	上漲	13.80	12.79	-2.17%		13.20	11.73	2.27%	
HHS	3.62	上漲	下跌	3.68	3.43	-1.63%			4.08		
HID	2.34	上漲	下跌	2.34	2.16	0.00%			2.69		
HII	12.40	下跌	上漲		13.51			11.00	11.88	12.73%	
HQC	1.11	下跌	下跌		1.13				1.31		
HSL	5.50	下跌	上漲		6.61			5.35	3.11	2.80%	
HUT	1.80	上漲	下跌	1.60	1.48	12.50%			1.94		
HVG	5.70	下跌	下跌		6.20				6.74		
HVH	7.50	上漲	下跌	7.65	7.23	-1.96%			9.52		
IDJ	15.70	下跌	下跌		17.99				19.86		

We Create Fortune

JVC	2.72	上漲	下跌	2.53	2.60	7.51%			3.00		
KLF	1.70	上漲	下跌	1.70	1.69	0.00%	買進		2.13		
LCG	5.56	上漲	上漲	4.51	5.09	23.28%		5.45	5.15	2.02%	買進
LGL	4.73	上漲	下跌	4.79	4.51	-1.25%			5.40		
LHG	15.40	上漲	上漲	12.60	14.06	22.22%		14.95	13.83	3.01%	買進
LMH	1.38	上漲	下跌	1.35	1.20	2.22%			2.56		
MST	2.70	下跌	下跌		3.24				4.73		
NDN	16.50	上漲	上漲	15.80	15.27	4.43%		16.20	12.27	1.85%	
PHC	9.69	上漲	下跌	10.50	9.38	-7.71%			10.81		
PLP	7.50	上漲	下跌	6.94	6.61	8.07%			8.53		
PVB	15.00	上漲	上漲	9.60	13.03	56.25%		11.50	7.01	30.43%	
PVC	5.00	上漲	下跌	4.90	4.83	2.04%			5.27		
PVX	0.90	上漲	下跌	1.00	0.81	-10.00%			1.06		
PXL	8.40	上漲	上漲	8.10	7.56	3.70%		6.70	6.88	25.37%	
SHI	8.40	上漲	下跌	8.70	8.06	-3.45%			9.06		
SJF	1.64	上漲	下跌	1.44	1.36	13.89%			1.66		
SPP	0.50	下跌	下跌		0.61				1.01		
TDC	7.50	上漲	下跌	7.06	7.13	6.23%		7.69	7.53	-2.09%	買進
TIG	5.70	上漲	下跌	5.30	4.89	7.55%			6.68		
TLH	2.93	上漲	下跌	2.88	2.69	1.74%			3.12		
TNA	14.90	上漲	下跌	16.30	13.60	-8.59%			18.23		
TNI	10.25	上漲	下跌	10.60	9.85	-3.30%			10.85		
TSC	2.12	上漲	下跌	2.30	2.05	-7.83%			2.78		
TTF	2.04	上漲	下跌	2.15	1.92	-5.12%			2.44		
TTH	1.70	下跌	下跌		1.80				2.11		
TVC	27.40	上漲	下跌	27.20	26.04	0.74%			29.11		
VC3	17.00	上漲	上漲	15.80	16.29	7.59%		16.90	14.89	0.59%	
VCR	8.50	上漲	上漲	8.90	7.37	-4.49%		12.90	7.61	-34.11%	
VNA	2.60	上漲	下跌	2.30	2.08	13.04%			2.84		
VNE	4.00	上漲	上漲	3.65	3.51	9.59%			3.94		
VRC	6.73	上漲	下跌	5.35	5.35	25.79%			7.77		



We Create Fortune

胡志明市交易所 (HSX)

	收盤	漲跌%
VNI	768.92	0.27%
VN30	714.42	1.10%
VN Mid	762.98	1.28%
VN Small	664.45	1.68%

河內交易所 (HSX)

	收盤	漲跌%
HNI	106.8	2.01%
HN30	202.27	1.86%
VNX AllSh	687.28	0.80%

UPCOM 市場 (UPCoM)

	收盤	漲跌%
UPCoM	51.48	0.59%

外資交易	成交值(十億盾)
買進	514.67
賣出	829.28
買超/賣超	-314.61

外資交易	成交值(十億盾)
買進	4.98
賣出	10.41
買超/賣超	-5.44

外資交易	成交值(十億盾)
買進	7.81
賣出	24.40
買超/賣超	-16.58

上漲排名/股碼	漲跌 (VND)	漲跌%
DCM	520	6.98%
QCG	410	6.96%
LCG	360	6.92%
HSG	430	6.89%
TRC	1700	6.88%

上漲排名/股碼	漲跌 (VND)	漲跌%
L14	5800	9.93%
TNG	1100	9.48%
NDN	900	5.77%
PLC	700	4.52%
SHS	300	3.70%

上漲排名/股碼	漲跌 (VND)	漲跌%
CTR	797	2.16%
LPB	82	1.21%
PXL	61	0.74%
BOT	1	0.00%
HND	-49	-0.30%

下跌排名/股碼	漲跌 (VND)	漲跌%
TVB	-850	-6.91%
HRC	-1300	-4.02%
VHM	-2600	-3.82%
VRE	-850	-3.48%
PVD	-330	-3.40%

下跌排名/股碼	漲跌 (VND)	漲跌%
PVS	-200	-1.71%
VCG	-100	-0.40%
TVC	-100	-0.36%
CEO	0	0.00%
HHC	0	0.00%

下跌排名/股碼	漲跌 (VND)	漲跌%
OIL	-329	-4.51%
BSR	-197	-3.40%
MML	-1708	-3.27%
ACV	-1441	-2.40%
VEA	-499	-1.49%

*備註：市值>5,000 億盾；成交值>15 億盾

市值排名/股碼	十億盾
VIC	314,566
VCB	265,185
VHM	223,687
VNM	168,565
BID	139,564

市值排名/股碼	十億盾
ACB	32,922
SHB	27,559
VCG	11,087
VCS	9,376
PVI	7,072

市值排名/股碼	十億盾
ACV	130,663
MCH	46,732
VEA	44,464
BCM	21,426
BSR	18,033

交易量排名/股碼	成交值	30 日均
HPG	11,323,060	8,863,827
ROS	9,508,130	19,238,548
STB	8,168,410	10,907,427
PVD	7,479,040	6,122,769
POW	6,720,180	5,820,905

交易量排名/股碼	成交值	30 日均
KLF	7,628,153	4,546,451
PVS	5,376,431	5,798,684
SHB	4,123,761	5,322,653
ACB	2,779,324	4,122,279
EBA	2,570,000	0

交易量排名/股碼	成交值	30 日均
BSR	4,836,352	4,247,587
LPB	3,049,672	3,284,724
OIL	1,562,895	989,590
VIB	1,048,810	917,254
VEA	621,567	407,937

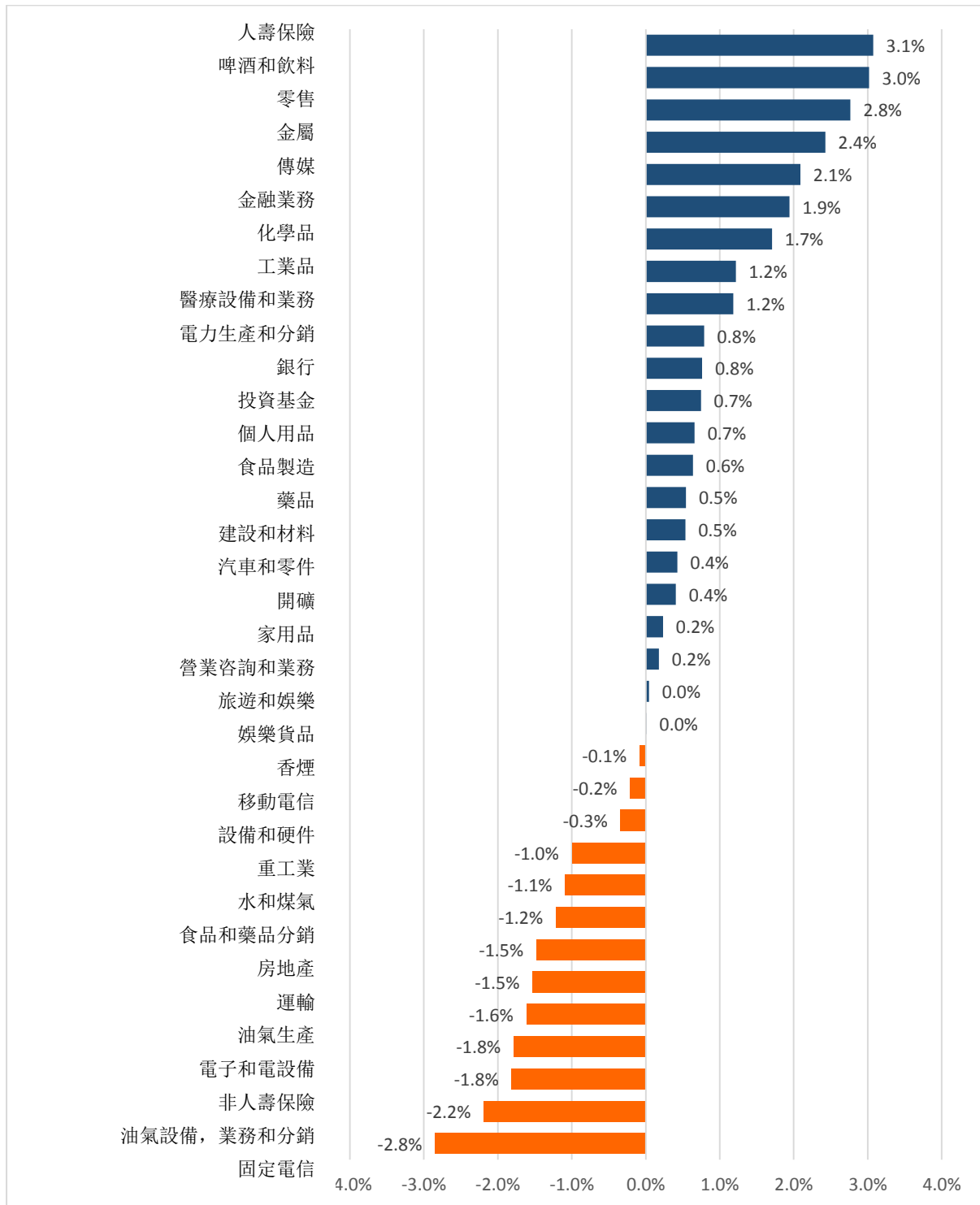
資料源: Bloomberg & Yuanta Research

資料源: Bloomberg & Yuanta Research

資料源: Bloomberg & Yuanta Research

We Create Fortune

各行業板塊的交易走勢

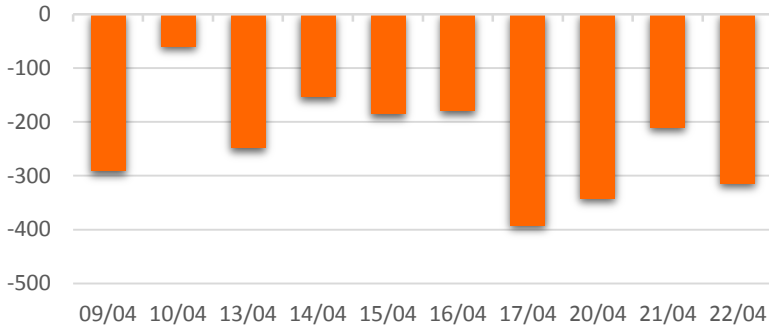


資料源: FiinPro - YSVN

We Create Fortune

外資買進賣統計

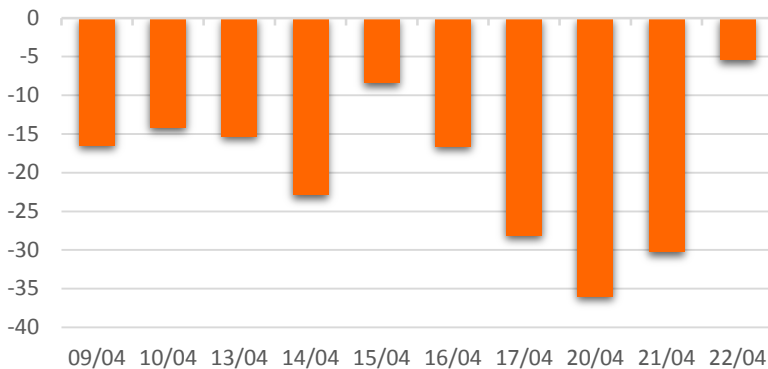
HSX 外資每日買/賣超



證券代碼	買超金額 (百萬盾)	證券代碼	賣超金額 (百萬盾)
FPT	87,567	VNM	67,197
VHM	30,049	VRE	62,007
MSN	3,809	HPG	51,702
HCM	2,376	VCB	51,043
PHR	2,226	STB	31,243

HSX 外資買/賣超的前 5 名

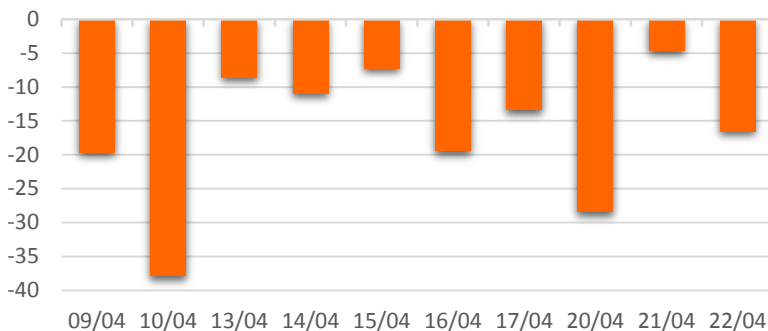
HNX 外資每日買/賣超



證券代碼	買超金額 (百萬盾)	證券代碼	賣超金額 (百萬盾)
PLC	541	LAS	2,631
IDV	131	PVS	2,196
SPP	125	SHB	677
VMC	102	TIG	666
SDT	98	BVS	272

HNX 外資買/賣超的前 5 名

UPCOM 外資每日買/賣超



證券代碼	買超金額 (百萬盾)	證券代碼	賣超金額 (百萬盾)
LPB	3,659	VEA	13,924
PVP	104	ACV	3,732
CTR	71	VIB	2,092
MCH	53	SKV	118
BSR	40	QNS	91

UPCOM 外資買/賣超的前 5 名

源: FiinPro - YSVN



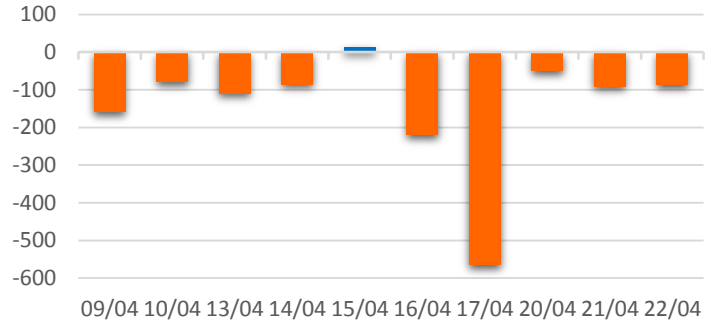
We Create **Fortune**

自營進出統計

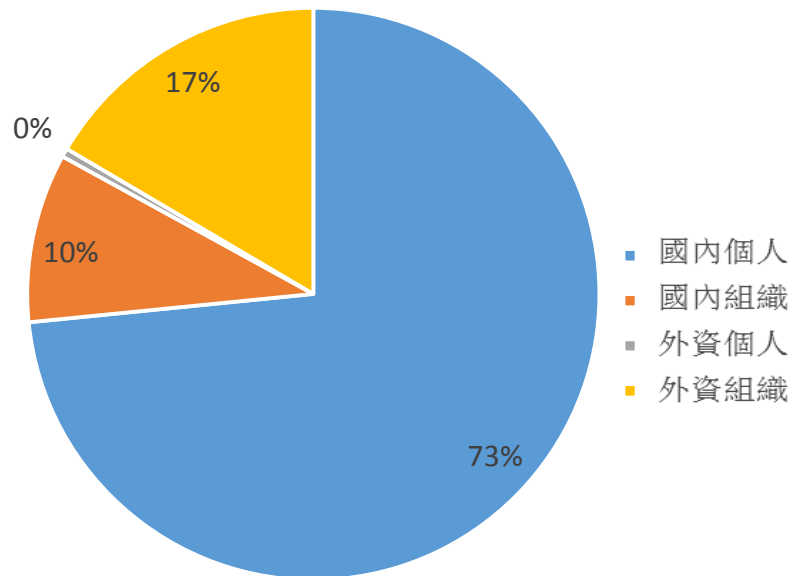
證券代碼	買超金額 (百萬盾)	證券代碼	賣超金額 (百萬盾)
E1VFN30	40,874	FPT	20,617
PAC	8,306	HPG	17,453
MWG	7,720	MWG	11,568
VPB	3,229	REE	10,120
HPG	2,740	MBB	10,090

券商自營交易最大前名

券商自營交易每日買/賣超 (bil.VND)



越南證券市場投資人類別統計

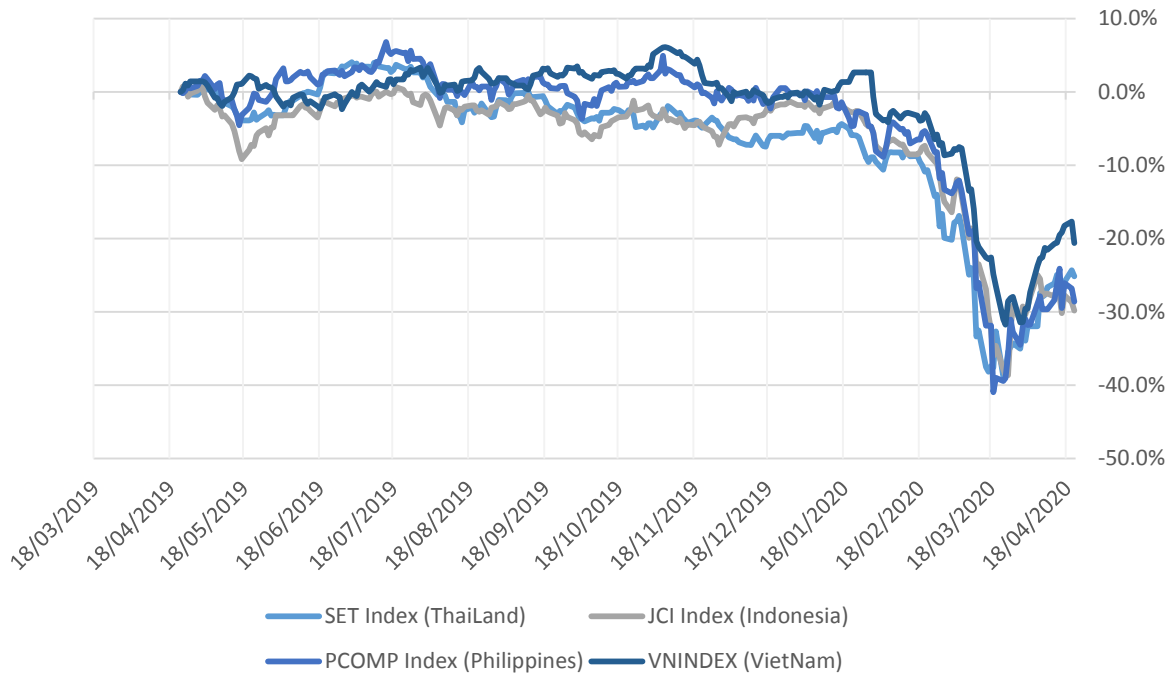


資料源: FinPro - YSVN



We Create Fortune

東南亞主要市場走勢比較

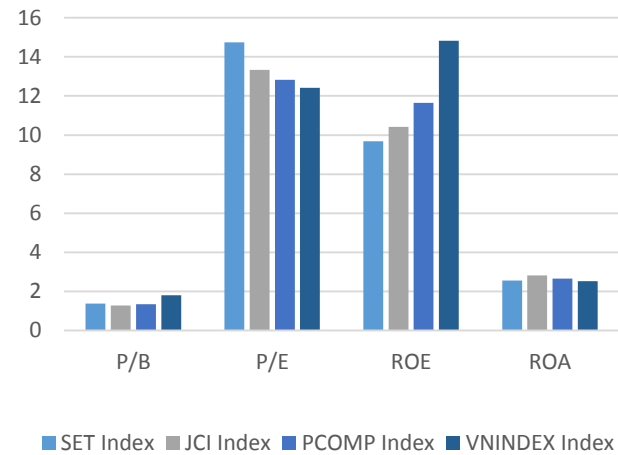


東南亞主要市場數據

		Thailand	Indonesia	Philippines	Vietnam
P/B		1.4x	1.3x	1.3x	1.7x
P/E		14.7x	13.3x	12.5x	12.0x
ROE	%	9.67	10.42	11.64	14.73
ROA	%	2.56	2.83	2.65	2.52
Vốn hóa	Tỷ USD	414.63	338.21	138.56	113.92
GTGD	Triệu USD	1.56	0.24	0.08	0.22
LS cổ tức	%	4.15	3.61	2.28	2.40

YSVN

源 : B l o m B e r g &





We Create **Fortune**

元大證券（越南）公司

個人客戶分析部

Nguyễn Thế Minh

研究分析經理

+84 28 3622 6868 ext 3826

minh.nguyen@yuanta.com.vn

Lý Thị Hiền

研究分析主管

+84 28 3622 6868 ext 3908

hien.ly@yuanta.com.vn

Quách Đức Khánh

高級分析專員

+84 28 3622 6868 ext 3833

khanh.quach@yuanta.com.vn

Phạm Tấn Phát

高級分析專員

+84 28 3622 6868 ext 3880

phat.pham@yuanta.com.vn

Nguyễn Trịnh Ngọc Hồng

分析專員

+84 28 3622 6868 ext 3832

hong.nguyen@yuanta.com.vn

個人客戶業務部

Nguyễn Thanh Tùng

總公司業務經理

+84 28 3622 6868 ext 3609

tung.nguyen@yuanta.com.vn

Nguyễn Việt Quang

河內分行經理

+84 28 3622 6868 ext 3404

quang.nguyen@yuanta.com.vn

Võ Thị Thu Thủy

平陽分行經理

+84 28 3622 6868 ext 3505

thuy.vo@yuanta.com.vn

Nguyễn Mạnh Hoạt

堤岸分行經理

+84 28 3622 6868 ext 3847

hoat.nguyen@yuanta.com.vn

Bùi Quốc Phong

同奈分行經理

+84 28 3622 6868

phong.bui@yuanta.com.vn

Chung Kim Hoa

華人客戶部經理

+84 28 3622 6868 ext 3828

hoa.chung@yuanta.com.vn

Đinh Thị Thu Cúc

頭頓分行經理

+84 28 3622 6868 ext 3203

cuc.dinh@yuanta.com.vn

Võ Đình Tuấn

峴港分行經理

+84 28 3622 6868 ext 3301

tuan.vo@yuanta.com.vn

Nguyễn Đức Hoàn

河內南部營業中心經理

+84 28 3622 6868 ext 3409

hoan.nguyen@yuanta.com.vn



We Create **Fortune**

Appendix A: Important Disclosures

Analyst Certification

Each research analyst primarily responsible for the content of this research report, in whole or in part, certifies that with respect to each security or issuer that the analyst covered in this report: (1) all of the views expressed accurately reflect his or her personal views about those securities or issuers; and (2) no part of his or her compensation was, is, or will be, directly or indirectly, related to the specific recommendations or views expressed by that research analyst in the research report.

Ratings Definitions

BUY: We have a positive outlook on the stock based on our expected absolute or relative return over the investment period. Our thesis is based on our analysis of the company's outlook, financial performance, catalysts, valuation and risk profile. We recommend investors add to their position.

HOLD-Outperform: In our view, the stock's fundamentals are relatively more attractive than peers at the current price. Our thesis is based on our analysis of the company's outlook, financial performance, catalysts, valuation and risk profile.

HOLD-Underperform: In our view, the stock's fundamentals are relatively less attractive than peers at the current price. Our thesis is based on our analysis of the company's outlook, financial performance, catalysts, valuation and risk profile.

SELL: We have a negative outlook on the stock based on our expected absolute or relative return over the investment period. Our thesis is based on our analysis of the company's outlook, financial performance, catalysts, valuation and risk profile. We recommend investors reduce their position.

Under Review: We actively follow the company, although our estimates, rating and target price are under review.

Restricted: The rating and target price have been suspended temporarily to comply with applicable regulations and/or Yuanta policies.

Note: Yuanta research coverage with a Target Price is based on an investment period of 12 months. Greater China Discovery Series coverage does not have a formal 12 month Target Price and the recommendation is based on an investment period specified by the analyst in the report.

Global Disclaimer

© 2018 Yuanta. All rights reserved. The information in this report has been compiled from sources we believe to be reliable, but we do not hold ourselves responsible for its completeness or accuracy. It is not an offer to sell or solicitation of an offer to buy any securities. All opinions and estimates included in this report constitute our judgment as of this date and are subject to change without notice.

This report provides general information only. Neither the information nor any opinion expressed herein constitutes an offer or invitation to make an offer to buy or sell securities or other investments. This material is prepared for general circulation to clients and is not intended to provide tailored investment advice and does not take into account the individual financial situation and objectives of any specific person who may receive this report. Investors should seek financial advice regarding the appropriateness of investing in any securities, investments or investment strategies discussed or recommended in this report. The information contained in this report has been compiled from sources believed to be reliable but no representation or warranty, express or implied, is made as to its accuracy, completeness or correctness. This report is not (and should not be construed as) a solicitation to act as securities broker or dealer in any jurisdiction by any person or company that is not legally permitted to carry on such business in that jurisdiction.

Yuanta research is distributed in the United States only to Major U.S. Institutional Investors (as defined in Rule 15a-6 under the Securities Exchange Act of 1934, as amended and SEC staff interpretations thereof). All transactions by a US person in the securities mentioned in this report must be effected through a registered broker-dealer under Section 15 of the Securities Exchange Act of 1934, as amended. Yuanta research is distributed in Taiwan by Yuanta Securities Investment Consulting. Yuanta research is distributed in Hong Kong by Yuanta Securities (Hong Kong) Co. Limited, which is licensed in Hong Kong by the Securities and Futures Commission for regulated activities, including Type 4 regulated activity (advising on securities). In Hong Kong, this research report may not be redistributed, retransmitted or disclosed, in whole or in part or any form or manner, without the express written