

當日市場：市場的心理謹慎，使流動性急劇減少

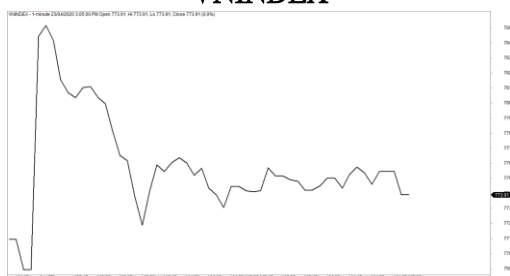
2020/04/23

市場走勢

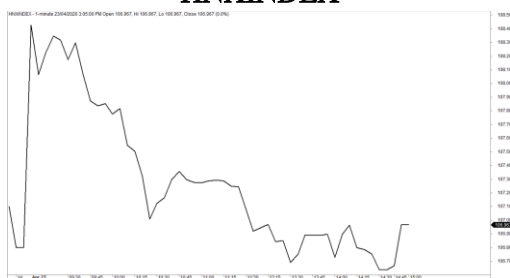
市場指數	VNI	HNI	UPCOM
收盤	773.91	106.97	51.74
%日	0.65%	0.16%	0.51%
%週	-0.87%	-1.64%	0.39%
%月	16.10%	10.90%	8.77%
%年	-20.05%	0.64%	-7.08%
成交值(十億盾)			
當日	3,251	523	213
日均量/週	4,703	598	294
日均量/月	4,206	537	252
外資進出			
買進	307.83	14.95	4.92
賣出	622.05	26.37	16.33
買賣超	-314.22	-11.42	-11.41
市場漲跌家數			
上漲	176	98	137
下跌	124	62	62
持平	92	214	704
市場指標			
P/E	11.99	9.28	13.52
總市值 (兆盾)	2,685	200	778
股息殖利 率	3.34%	4.66%	5.66%

資料源: Bloomberg - YSVN

VNINDEX



HNIINDEX



市場走勢

在上一盤復蘇後，市場繼續恢復的慣性，但在接近尾盤時漲勢有所收窄。VN-Index 收於 773.91 點，僅上漲 0.65%。HNX-Index 微漲 0.16%，收於 106.97 點；Upcom-Index 也同步上漲 0.53%。三大市場的交易價值減至 3 兆 4,500 億越南盾。

儘管 SAB 從 189,000 盾的阻力位承受着賣壓，但仍取得 3.2% 的漲幅，達到 180,600 盾。此外，HPG (+3.8%) 和價格圖表收於約 21,500 盾的舊頂部。此外，GAS (+2.5%)，VRE (+2.3%)，VHM (+1.8%) 也為該指數帶來了積極的貢獻。相反，只有 VPB (-1.5%)，VNM (-1.4%)，HDB (-1%) 跌幅最大。

當天的現金流量顯示出分歧和波動的跡象，反映在交易量趨於減少上。前幾盤飆漲的股票，如 DCM，DPM 和 DBC 再次修正，而鋼鐵股積極上漲引起市場的關注，如 HSG 漲停，SKG (+4.7%)，AAA (+4.1%)，PVD (+2.1%) 等也有明顯的漲幅。

外資者繼續保持賣超趨勢，價值 3,370 億越南盾。集中拋售 VNM (910 億盾)，VRE (506 億盾)，HDB (300 億盾)。相反，集中購買 HPG (251 億盾)，VHM (201 億盾)。

市場短期觀點

我們認為，市場在下一盤將繼續承受修正的壓力，VN-Index 有修正階段的支撐位將是 754 點至 755 點。同時，流動性持續增長，表明需求謹慎並轉弱，特別是橫盤比重繼續小幅減少，這表明短期內合適的策略是重組投資組合。

我們的趨勢指標系統維持兩個指數的短期上漲趨勢，VN-Index 和 HNX-Index 的支撐位分別為 754.67 點和 104.03 點。因此，我們建議短期投資者在此期間降低股票比重比例和限制新購買股票以重組投資組合。

建議短線投資比重：77%股票/23%現金。

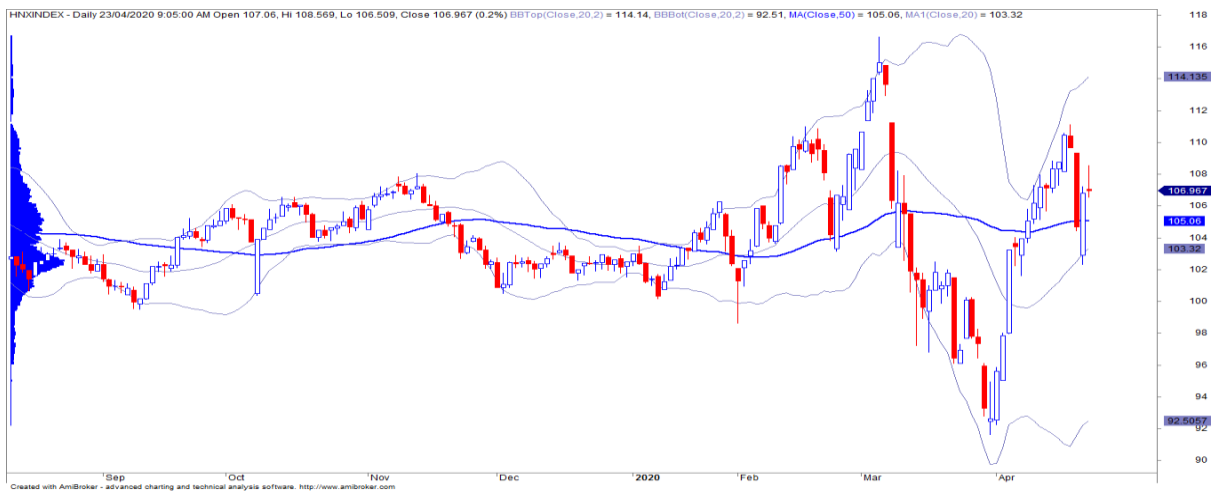
(股票趨勢追蹤圖在下一頁內更新)

We Create Fortune

技術分析圖



指數技術分析圖 VN-Index



指數技術分析圖 HNX-Index

指數	短期趨勢	中期趨勢	阻力區 1	阻力區 2	支撐區 1	支撐區 2
VN-Index	上漲	上漲	997	1,000	988	953
HNX-Index	上漲	上漲	106	108	99	90
VN30	上漲	上漲	895	935	877	863
VNMidcaps	上漲	上漲	992	1,030	969	963
VNSmallcaps	上漲	上漲	835	845	822	804

We Create Fortune

股票趨勢追蹤表

股票	價格	短期趨勢	中期趨勢	短期買進價格	短期停損	暫計短期利潤%	短期訊號	中期買進價格	中期停損	暫計中期利潤%	中期訊號
AAA	12.45	上漲	上漲	10.80	10.96	15.28%			11.95		
ACB	20.30	上漲	下跌	20.60	18.45	-1.46%			22.19		
ACV	60.70	上漲	上漲	49.50	54.41	22.63%			56.34		
ANV	15.65	上漲	上漲	14.85	15.35	5.39%		16.80	15.49	-6.85%	買進
ASM	4.51	上漲	下跌	4.15	4.35	8.67%		4.76	4.56	-4.11%	買進
BFC	12.10	上漲	上漲	11.95	11.40	1.26%		12.25	11.56	-1.22%	買進
BID	36.20	上漲	下跌	36.70	34.41	-1.36%			40.35		
BMP	45.05	上漲	上漲	37.95	42.05	18.71%		45.00	40.61	0.11%	買進
BSR	6.00	上漲	下跌	6.10	5.61	-1.64%			6.90		
BVH	47.30	上漲	上漲	39.50	43.50	19.75%		48.45	46.90	-2.37%	買進
BWE	19.15	上漲	下跌	18.00	18.00	6.39%			19.61		
CEO	6.80	上漲	下跌	6.80	6.53	0.00%			7.29		
CII	19.25	下跌	下跌		20.36				21.58		
CMG	28.70	上漲	上漲	25.50	27.50	12.55%		29.50	28.03	-2.71%	買進
CMX	11.65	上漲	上漲	11.70	10.77	-0.43%		13.50	9.24	-13.70%	
CSM	16.30	上漲	上漲	14.80	14.19	10.14%		12.25	13.53	33.06%	
CTD	56.70	上漲	下跌	54.20	55.49	4.61%		61.70	61.46	-0.39%	買進
CTG	19.20	上漲	下跌	20.10	18.40	-4.48%			21.98		
CTR	38.30	上漲	下跌	34.50	34.62	11.01%			39.76		
CVT	16.40	下跌	下跌	16.90	16.69	-1.25%	賣出	17.80	17.79	-0.05%	買進
DCM	7.99	上漲	上漲	5.86	6.87	36.35%		6.40	5.25	24.84%	
DGC	25.90	上漲	上漲	22.50	23.33	15.11%		24.40	24.23	6.15%	買進
DGW	24.20	上漲	上漲	20.40	21.63	18.63%		23.70	23.06	2.11%	買進
DHA	33.00	上漲	上漲	31.55	29.65	4.60%			32.52		
DHC	36.10	上漲	下跌	34.00	34.89	6.18%			36.68		
DHG	92.90	上漲	下跌	82.50	85.85	12.61%			93.96		
DIG	11.20	上漲	下跌	11.55	10.62	-3.03%			12.63		
DPG	24.70	上漲	下跌	24.90	23.88	-0.80%			29.59		
DPM	15.30	上漲	上漲	12.05	13.94	26.97%		13.70	11.01	11.68%	
DPR	37.50	上漲	下跌	36.15	34.35	3.73%			39.12		
DQC	16.30	上漲	上漲	16.75	15.92	-2.69%		16.00	14.51	1.88%	
DRC	19.10	上漲	上漲	16.70	17.35	14.37%			18.80		
DXG	9.56	上漲	下跌	8.89	9.25	7.54%			10.75		
EIB	15.30	下跌	下跌		16.26				17.15		

We Create Fortune

FCN	8.27	上漲	下跌	7.58	7.86	9.10%			8.61		
FMC	22.00	上漲	上漲	18.70	20.73	17.65%		19.95	16.27	10.28%	
FPT	51.00	上漲	上漲	44.60	47.97	14.35%		51.20	49.62	-0.39%	買進
GAS	65.10	上漲	下跌	63.00	62.78	3.33%			70.18		
GEX	16.15	上漲	下跌	14.60	15.46	10.62%		16.65	16.57	-0.48%	買進
GIL	17.50	上漲	下跌	17.20	15.62	1.74%			19.02		
GMD	17.60	上漲	下跌	16.50	16.72	6.67%		18.35	17.73	-3.36%	買進
GTN	14.60	上漲	下跌	15.00	13.97	-2.67%			17.14		
GVR	10.10	上漲	下跌	10.10	9.82	0.00%			11.07		
HAG	3.16	上漲	下跌	2.81	2.97	12.46%			3.22		
HAX	9.91	上漲	下跌	11.30	9.71	-12.30%			11.06		
HBC	7.59	上漲	下跌	7.31	7.20	3.83%			8.49		
HCM	16.90	上漲	上漲	13.55	15.24	24.72%		15.45	10.76	9.39%	
HDB	20.60	上漲	下跌	20.50	19.78	0.49%			22.50		
HDC	16.25	下跌	下跌		17.60				18.98		
HDG	23.10	下跌	上漲		25.40			25.65	21.43	-9.94%	買進
HNG	12.70	上漲	下跌	12.80	12.02	-0.78%			13.55		
HPG	21.60	上漲	上漲	18.85	19.41	14.59%		20.70	19.92	4.35%	買進
HSG	6.79	上漲	上漲	5.56	5.85	22.12%		6.78	6.20	0.15%	買進
HT1	13.40	上漲	上漲	11.95	12.00	12.13%		12.90	12.34	3.88%	買進
HUT	1.70	上漲	下跌	1.60	1.48	6.25%			1.94		
HVN	27.80	上漲	上漲	20.65	24.79	34.62%		25.85	23.04	7.54%	買進
KBC	12.00	上漲	下跌	11.75	11.33	2.13%			12.90		
KDH	20.50	上漲	下跌	20.00	19.67	2.50%			20.98		
KSB	18.60	上漲	上漲	14.00	16.03	32.86%			16.48		
LCG	5.69	上漲	上漲	4.51	5.09	26.16%		5.45	5.15	4.40%	買進
LDG	4.90	上漲	下跌	4.93	4.77	-0.61%			5.81		
LHG	15.85	上漲	上漲	12.60	14.06	25.79%		14.95	13.83	6.02%	買進
LPB	7.00	上漲	下跌	7.10	6.33	-1.41%			7.48		
MBB	16.15	上漲	下跌	15.75	15.59	2.54%		17.00	16.97	-0.18%	買進
MPC	23.00	上漲	上漲	20.80	21.37	10.58%		24.10	17.84	-4.56%	
MSN	58.20	上漲	上漲	52.30	56.49	11.28%		60.20	47.75	-3.32%	
MSR	15.40	上漲	下跌	15.00	14.59	2.67%			16.05		
MWG	83.50	上漲	上漲	69.90	76.06	19.46%		82.00	77.50	1.83%	買進
NDN	16.30	上漲	上漲	15.80	15.27	3.16%		16.20	12.27	0.62%	
NKG	5.83	上漲	下跌	5.27	5.13	10.63%			6.27		
NLG	21.65	上漲	下跌	20.80	19.67	4.09%			23.41		
NT2	19.75	上漲	上漲	18.10	18.30	9.12%			19.04		
NTL	16.75	上漲	下跌	17.50	16.34	-4.29%			19.42		

We Create Fortune

NVL	52.60	下跌	下跌		52.71				55.62		
OIL	7.70	上漲	上漲	7.40	7.00	4.05%			7.56		
PAC	21.40	上漲	上漲	18.85	19.05	13.53%		20.40	20.24	4.90%	買進
PC1	13.85	上漲	上漲	11.80	13.22	17.37%		13.95	13.23	-0.72%	買進
PDR	25.05	下跌	下跌		25.53				26.58		
PHR	42.00	上漲	下跌	38.85	40.22	8.11%		44.30	43.64	-1.49%	買進
PLX	40.70	上漲	下跌	39.97	39.28	1.83%			43.61		
PNJ	59.40	上漲	上漲	55.50	55.17	7.03%		59.70	59.33	-0.50%	買進
POW	9.50	上漲	上漲	8.14	8.57	16.71%			9.14		
PVT	10.10	上漲	上漲	8.61	9.69	17.31%		10.30	10.00	-1.94%	買進
PPC	23.80	上漲	下跌	23.60	22.35	0.85%			24.03		
PTB	42.50	上漲	下跌	39.35	40.93	8.01%			44.11		
PVB	14.80	上漲	上漲	9.60	13.03	54.17%		11.50	7.01	28.70%	
PVD	9.59	上漲	上漲	8.06	8.97	18.98%		9.80	9.55	-2.14%	買進
PVI	30.80	上漲	上漲	29.70	30.49	3.70%		30.70	26.74	0.33%	
PVS	11.80	上漲	下跌	11.30	10.95	4.42%			12.44		
PXS	3.59	上漲	下跌	3.08	3.42	16.56%		3.70	3.63	-1.78%	買進
QNS	22.70	上漲	下跌	22.60	21.77	0.44%			23.73		
REE	29.50	上漲	下跌	30.20	29.15	-2.32%			31.90		
SAB	180.60	上漲	上漲	137.00	160.80	31.82%		165.40	152.82	9.19%	買進
SAM	9.25	下跌	上漲		9.46			7.40	8.90	25.00%	
SCR	4.20	上漲	下跌	4.30	3.93	-2.33%			4.82		
SHI	8.59	上漲	下跌	8.70	8.06	-1.26%			9.06		
SJS	18.00	上漲	下跌	17.10	17.35	5.26%			19.09		
SKG	9.51	上漲	上漲	7.90	8.29	20.38%		9.19	9.18	3.48%	買進
SSI	13.30	上漲	上漲	13.25	12.53	0.38%		13.30	10.01	0.00%	
STB	9.15	上漲	下跌	8.93	8.94	2.46%		9.73	9.71	-0.22%	買進
TCB	16.95	上漲	下跌	16.95	16.48	0.00%			18.37		
TCM	14.65	下跌	下跌		15.93				15.44		
TDH	8.59	上漲	上漲	6.73	7.99	27.64%		8.88	7.37	-3.27%	買進
TLH	2.93	上漲	下跌	2.88	2.69	1.74%			3.12		
TNG	12.30	下跌	上漲		13.92			11.70	7.38	5.13%	
VCB	69.20	上漲	下跌	65.00	66.53	6.46%			73.63		
VCG	25.10	下跌	下跌		25.24				26.09		
VCS	60.00	下跌	下跌		65.58				68.26		
VGC	16.60	上漲	上漲	14.90	15.56	11.41%		16.65	16.05	-0.30%	買進
VGT	7.70	下跌	下跌		8.54			8.40	8.06	-4.10%	買進
VHC	27.60	上漲	上漲	25.10	26.71	9.96%		28.70	27.51	-3.83%	買進
VHM	66.60	上漲	上漲	66.00	62.85	0.91%		67.10	51.45	-0.75%	

We Create Fortune

VIB	14.50	上漲	下跌	14.70	13.77	-1.36%			15.52		
VIC	93.00	上漲	上漲	86.80	87.63	7.14%		95.00	81.54	-2.11%	
VIP	4.30	上漲	下跌	4.33	4.15	-0.69%			4.57		
VJC	116.40	上漲	上漲	109.10	108.95	6.69%		117.40	111.65	-0.85%	買進
VND	11.10	上漲	下跌	12.25	11.00	-9.39%			12.80		
VNG	13.30	下跌	下跌		13.38				14.72		
VNM	96.10	上漲	下跌	94.00	95.99	2.23%			102.01		
VPB	19.90	下跌	下跌		22.28				22.03		
VPI	41.40	上漲	上漲	42.00	40.49	-1.43%		41.30	40.58	0.24%	
VRC	6.73	上漲	下跌	5.35	5.51	25.79%			7.77		
VRE	24.10	下跌	上漲		26.82			23.80	16.61	1.26%	
VSC	23.20	下跌	下跌		24.04			23.90	23.65	-1.04%	買進

LARGECAPS 大型股票趨勢追蹤表

股票	價格	短期趨勢	中期趨勢	短期買進價格	短期停損	暫計短期利潤%	短期訊號	中期買進價格	中期停損	暫計中期利潤%	中期訊號
ACB	20.30	上漲	下跌	20.60	18.45	-1.46%			22.19		
BID	36.20	上漲	下跌	36.70	34.41	-1.36%			40.35		
BSR	6.00	上漲	下跌	6.10	5.61	-1.64%			6.90		
BVH	47.30	上漲	上漲	39.50	43.50	19.75%		48.45	46.90	-2.37%	買進
CTG	19.20	上漲	下跌	20.10	18.40	-4.48%			21.98		
FPT	51.00	上漲	上漲	44.60	47.97	14.35%		51.20	49.62	-0.39%	買進
GAS	65.10	上漲	下跌	63.00	62.78	3.33%			70.18		
GEX	16.15	上漲	下跌	14.60	15.46	10.62%		16.65	16.57	-0.48%	買進
GVR	10.10	上漲	下跌	10.10	9.82	0.00%			11.07		
HDB	20.60	上漲	下跌	20.50	19.78	0.49%			22.50		
HNG	12.70	上漲	下跌	12.80	12.02	-0.78%			13.55		
HPG	21.60	上漲	上漲	18.85	19.41	14.59%		20.70	19.92	4.35%	買進
HVN	27.80	上漲	上漲	20.65	24.79	34.62%		25.85	23.04	7.54%	買進
KDH	20.50	上漲	下跌	20.00	19.67	2.50%			20.98		
MBB	16.15	上漲	下跌	15.75	15.59	2.54%		17.00	16.97	-0.18%	買進
MSN	58.20	上漲	上漲	52.30	56.49	11.28%		60.20	47.75	-3.32%	
MWG	83.50	上漲	上漲	69.90	76.06	19.46%		82.00	77.50	1.83%	買進
NVL	52.60	下跌	下跌		52.71				55.62		
OIL	7.70	上漲	上漲	7.40	7.00	4.05%			7.56		
PLX	40.70	上漲	下跌	39.97	39.28	1.83%			43.61		
PNJ	59.40	上漲	上漲	55.50	55.17	7.03%		59.70	59.33	-0.50%	買進

We Create Fortune

POW	9.50	上漲	上漲	8.14	8.57	16.71%			9.14		
QNS	22.70	上漲	下跌	22.60	21.77	0.44%			23.73		
REE	29.50	上漲	下跌	30.20	29.15	-2.32%			31.90		
ROS	3.64	上漲	下跌	4.28	3.52	-14.95%			6.80		
SBT	14.05	上漲	下跌	14.00	13.35	0.36%			15.86		
SSI	13.30	上漲	上漲	13.25	12.53	0.38%		13.30	10.01	0.00%	
STB	9.15	上漲	下跌	8.93	8.94	2.46%		9.73	9.71	-0.22%	買進
TCB	16.95	上漲	下跌	16.95	16.48	0.00%			18.37		
TPB	17.70	下跌	下跌		18.55				23.94		
VCB	69.20	上漲	下跌	65.00	66.53	6.46%			73.63		
VCG	25.10	下跌	下跌		25.24				26.09		
VCS	60.00	下跌	下跌		65.58				68.26		
VEA	34.10	上漲	下跌	31.50	31.81	8.25%			59.45		
VGI	25.60	上漲	下跌	22.60	23.44	13.27%		26.40	25.85	-2.07%	買進
VHM	66.60	上漲	上漲	66.00	62.85	0.91%		67.10	51.45	-0.75%	
VIB	14.50	上漲	下跌	14.70	13.77	-1.36%			15.52		
VIC	93.00	上漲	上漲	86.80	87.63	7.14%		95.00	81.54	-2.11%	
VJC	116.40	上漲	上漲	109.10	108.95	6.69%		117.40	111.65	-0.85%	買進
VNM	96.10	上漲	下跌	94.00	95.99	2.23%			102.01		
VPB	19.90	下跌	下跌		22.28				22.03		
VRE	24.10	下跌	上漲		26.82			23.80	16.61	1.26%	

MIDCAPS 中型股票趨勢追蹤表

股票	價格	短期趨勢	中期趨勢	短期買進價格	短期停損	暫計短期利潤%	短期訊號	中期買進價格	中期停損	暫計中期利潤%	中期訊號
AAA	12.45	上漲	上漲	10.80	10.96	15.28%			11.95		
ANV	15.65	上漲	上漲	14.85	15.35	5.39%		16.80	15.49	-6.85%	買進
ASM	4.51	上漲	下跌	4.15	4.35	8.67%		4.76	4.56	-4.11%	買進
BMI	20.20	上漲	上漲	16.95	19.91	19.17%		21.00	18.85	-3.81%	買進
BMP	45.05	上漲	上漲	37.95	42.05	18.71%		45.00	40.61	0.11%	買進
BWE	19.15	上漲	下跌	18.00	18.00	6.39%			19.61		
CEO	6.80	上漲	下跌	6.80	6.53	0.00%			7.29		
CII	19.25	下跌	下跌		20.36				21.58		
CRE	15.30	下跌	下跌		16.25				17.38		
CTI	19.30	下跌	下跌		21.17				23.07		
CTR	38.30	上漲	下跌	34.50	34.62	11.01%			39.76		

We Create Fortune

D2D	52.50	下跌	下跌		56.82			57.71			
DBD	52.10	上漲	上漲	48.80	49.41	6.76%		51.40	50.57	1.36%	買進
DCM	7.99	上漲	上漲	5.86	6.87	36.35%		6.40	5.25	24.84%	
DGW	24.20	上漲	上漲	20.40	21.63	18.63%		23.70	23.06	2.11%	買進
DHC	36.10	上漲	下跌	34.00	34.89	6.18%			36.68		
DIG	11.20	上漲	下跌	11.55	10.62	-3.03%			12.63		
DPG	24.70	上漲	下跌	24.90	23.88	-0.80%			29.59		
DPM	15.30	上漲	上漲	12.05	13.94	26.97%		13.70	11.01	11.68%	
DRC	19.10	上漲	上漲	16.70	17.35	14.37%			18.80		
DXG	9.56	上漲	下跌	8.89	9.25	7.54%			10.75		
E1V N30	11.95	上漲	下跌	11.22	11.55	6.51%		12.25	11.99	-2.12%	買進
FCN	8.27	上漲	下跌	7.58	7.86	9.10%			8.61		
FLC	2.96	上漲	下跌	3.02	2.75	-1.99%			3.57		
GEG	20.30	上漲	下跌	20.80	19.55	-2.40%			22.70		
GMD	17.60	上漲	下跌	16.50	16.72	6.67%		18.35	17.73	-3.36%	買進
GTN	14.60	上漲	下跌	15.00	13.97	-2.67%			17.14		
HAG	3.16	上漲	下跌	2.81	2.97	12.46%			3.22		
HBC	7.59	上漲	下跌	7.31	7.20	3.83%			8.49		
HCM	16.90	上漲	上漲	13.55	15.24	24.72%		15.45	10.76	9.39%	
HDC	16.25	下跌	下跌		17.60				18.98		
HDG	23.10	下跌	上漲		25.40			25.65	21.43	-9.94%	買進
HPX	26.80	下跌	#N/A		27.77			35.30	#N/A	#N/A	
HSG	6.79	上漲	上漲	5.56	5.85	22.12%		6.78	6.20	0.15%	買進
HT1	13.40	上漲	上漲	11.95	12.00	12.13%		12.90	12.34	3.88%	買進
HTM	11.80	上漲	下跌	12.80	10.67	-7.81%			15.81		
IBC	20.40	下跌	上漲		21.04			21.75	20.03	-6.21%	
IDI	3.65	上漲	下跌	3.31	3.54	10.27%		3.88	3.77	-2.95%	買進
IJC	10.25	上漲	下跌	9.12	9.82	12.39%			10.53		
ITA	2.23	上漲	下跌	2.06	2.14	8.25%			2.27		
KBC	12.00	上漲	下跌	11.75	11.33	2.13%			12.90		
KDC	17.10	上漲	下跌	16.90	15.87	1.18%			17.43		
KOS	29.30	上漲	上漲	28.80	26.69	1.74%		26.30	26.55	11.41%	
KSB	18.60	上漲	上漲	14.00	16.03	32.86%			16.48		
LDG	4.90	上漲	下跌	4.93	4.77	-0.61%			5.81		
LPB	7.00	上漲	下跌	7.10	6.33	-1.41%			7.48		
MBG	10.00	上漲	下跌	7.40	7.74	35.14%			14.73		
MBS	9.10	上漲	下跌	9.90	8.60	-8.08%			10.76		
MPC	23.00	上漲	上漲	20.80	21.37	10.58%		24.10	17.84	-4.56%	

We Create Fortune

NBB	19.10	上漲	上漲	20.05	17.77	-4.74%		18.80	15.34	1.60%	
NKG	5.83	上漲	下跌	5.27	5.13	10.63%			6.27		
NLG	21.65	上漲	下跌	20.80	19.67	4.09%			23.41		
NT2	19.75	上漲	上漲	18.10	18.30	9.12%			19.04		
NTL	16.75	上漲	下跌	17.00	16.34	-1.47%			19.42		
NVB	8.20	下跌	下跌		8.49				9.18		
OGC	2.95	上漲	上漲	2.67	2.65	10.49%			2.92		
PC1	13.85	上漲	上漲	11.80	13.22	17.37%		13.95	13.23	-0.72%	買進
PDR	25.05	下跌	下跌		25.53				26.58		
PHR	42.00	上漲	下跌	38.85	40.22	8.11%		44.30	43.64	-1.49%	買進
PPC	23.80	上漲	下跌	23.60	22.35	0.85%			24.03		
PTB	42.50	上漲	下跌	39.35	40.93	8.01%			44.11		
PVD	9.59	上漲	上漲	8.06	8.97	18.98%		9.80	9.55	-2.14%	買進
PVI	30.80	上漲	上漲	29.70	30.49	3.70%		30.70	26.74	0.33%	
PVS	11.80	上漲	下跌	11.30	10.95	4.42%			12.44		
PVT	10.10	上漲	上漲	8.61	9.69	17.31%		10.30	10.00	-1.94%	買進
QCG	6.74	上漲	下跌	6.46	5.36	4.33%			7.51		
SCR	4.20	上漲	下跌	4.30	3.93	-2.33%			4.82		
SGP	6.10	上漲	下跌	5.90	5.60	3.39%			6.54		
SHB	16.40	下跌	上漲		17.79			7.10	12.25	130.99%	
SHS	8.10	上漲	上漲	6.90	8.05	17.39%		8.20	5.51	-1.22%	
SZC	16.30	上漲	上漲	14.30	14.94	13.99%			16.12		
TCH	20.70	上漲	下跌	20.55	19.62	0.73%			23.67		
TCM	14.65	下跌	下跌		15.93				15.44		
TDH	8.59	上漲	上漲	6.73	7.99	27.64%		8.88	7.37	-3.27%	買進
TNG	12.30	下跌	上漲		13.92			11.70	7.38	5.13%	
TTB	2.82	上漲	下跌	2.69	2.68	4.83%			3.86		
VGC	16.60	上漲	上漲	14.90	15.56	11.41%		16.65	16.05	-0.30%	買進
VGT	7.70	下跌	下跌		8.54			8.40	8.06	-4.10%	買進
VHC	27.60	上漲	上漲	25.10	26.71	9.96%		28.70	27.51	-3.83%	買進
VND	11.10	上漲	下跌	12.25	11.00	-9.39%			12.80		
VNG	13.30	下跌	下跌		13.38				14.72		
VPI	41.40	上漲	上漲	42.00	40.49	-1.43%		41.30	40.58	0.24%	

We Create Fortune

SMALLCAPS 小型股票趨勢追蹤表

股票	價格	短期趨勢	中期趨勢	短期買進價格	短期停損	暫計短期利潤%	短期訊號	中期買進價格	中期停損	暫計中期利潤%	中期訊號
AAV	5.00	上漲	下跌	5.00	4.66	0.00%			6.04		
AGR	2.82	上漲	下跌	2.78	2.62	1.44%			2.94		
AMD	3.07	下跌	下跌		3.25				4.02		
APG	9.35	上漲	下跌	8.75	8.77	6.86%			9.84		
ART	2.40	下跌	下跌		2.44				3.02		
BCG	4.90	下跌	下跌	4.94	4.95	0.14%	賣出		5.72		
C4G	5.50	上漲	上漲	4.50	4.87	22.22%		5.50	5.42	0.00%	買進
C69	6.40	下跌	下跌		6.59				7.87		
CCL	5.95	上漲	上漲	4.68	5.36	27.14%			5.68		
CVT	16.40	下跌	下跌	16.90	16.69	-1.25%	賣出	17.80	17.79	-0.05%	買進
DAH	9.60	上漲	下跌	9.26	8.61	3.67%			10.18		
DLG	1.54	下跌	下跌		1.69				2.00		
DRH	4.98	上漲	上漲	3.75	4.73	32.80%		5.08	4.83	-1.97%	買進
DTD	11.90	上漲	下跌	11.60	11.21	2.59%			12.32		
EVG	2.44	上漲	下跌	2.47	2.31	-1.21%			2.73		
FIT	6.45	上漲	下跌	5.99	5.44	7.68%			7.35		
FTM	1.44	上漲	下跌	1.47	1.42	-2.04%			2.19		
FUESS V50	10.80	上漲	上漲	9.90	10.55	9.09%		10.40	8.76	3.85%	
GKM	17.60	上漲	上漲	15.70	16.40	12.10%		14.90	14.87	18.12%	
HAH	10.60	上漲	上漲	9.44	9.66	12.29%		10.40	10.15	1.92%	買進
HAI	2.87	下跌	下跌		3.12				3.97		
HAR	2.62	下跌	下跌		2.91				3.15		
HDA	8.20	上漲	上漲	7.40	7.02	10.81%			7.81		
HHP	13.40	上漲	上漲	13.80	12.79	-2.90%		13.20	11.73	1.52%	
HHS	3.63	上漲	下跌	3.68	3.43	-1.36%			4.08		
HID	2.37	上漲	下跌	2.34	2.16	1.28%			2.69		
HII	12.45	下跌	上漲		13.51			11.00	11.88	13.18%	
HQC	1.12	下跌	下跌		1.13				1.31		
HSL	5.70	下跌	上漲		6.23			5.35	3.11	6.54%	
HUT	1.70	上漲	下跌	1.60	1.48	6.25%			1.94		
HVG	5.70	下跌	下跌		6.20				6.74		
HVH	7.63	上漲	下跌	7.65	7.23	-0.26%			9.52		
IDJ	15.90	下跌	下跌		17.82				19.86		

We Create Fortune

JVC	2.72	上漲	下跌	2.53	2.60	7.51%			3.00		
KLF	1.80	上漲	下跌	1.70	1.40	5.88%			2.13		
LCG	5.69	上漲	上漲	4.51	5.09	26.16%		5.45	5.15	4.40%	買進
LGL	4.53	上漲	下跌	4.79	4.51	-5.43%			5.40		
LHG	15.85	上漲	上漲	12.60	14.06	25.79%		14.95	13.83	6.02%	買進
LMH	1.38	上漲	下跌	1.35	1.20	2.22%			2.56		
MST	2.60	下跌	下跌		3.18				4.73		
NDN	16.30	上漲	上漲	15.80	15.27	3.16%		16.20	12.27	0.62%	
PHC	9.75	上漲	下跌	10.50	9.38	-7.14%			10.81		
PLP	7.80	上漲	下跌	6.94	6.61	12.39%			8.53		
PVB	14.80	上漲	上漲	9.60	13.03	54.17%		11.50	7.01	28.70%	
PVC	5.10	上漲	下跌	4.90	4.83	4.08%			5.27		
PVX	0.80	下跌	下跌	1.00	0.81	-19.20%	賣出		1.06		
PXL	8.50	上漲	上漲	8.10	7.65	4.94%		6.70	6.88	26.87%	
SHI	8.59	上漲	下跌	8.70	8.06	-1.26%			9.06		
SJF	1.66	上漲	下跌	1.44	1.44	15.28%			1.66		
SPP	0.60	下跌	下跌		0.61				1.01		
TDC	7.69	上漲	上漲	7.06	7.13	8.92%		7.69	7.53	0.00%	買進
TIG	5.70	上漲	下跌	5.30	4.89	7.55%			6.68		
TLH	2.93	上漲	下跌	2.88	2.69	1.74%			3.12		
TNA	14.85	上漲	下跌	16.30	13.60	-8.90%			18.23		
TNI	10.35	上漲	下跌	10.60	9.85	-2.36%			10.85		
TSC	2.13	上漲	下跌	2.30	2.05	-7.39%			2.78		
TTF	2.03	上漲	下跌	2.15	1.92	-5.58%			2.44		
TTH	1.70	下跌	下跌		1.80				2.11		
TVC	27.30	上漲	下跌	27.20	26.04	0.37%			29.11		
VC3	17.00	上漲	上漲	15.80	16.29	7.59%		16.90	14.89	0.59%	
VCR	8.20	上漲	上漲	8.90	7.37	-7.87%		12.90	7.61	-36.43%	
VNA	2.60	上漲	下跌	2.30	2.08	13.04%			2.84		
VNE	3.87	上漲	下跌	3.65	3.55	6.03%			3.94		
VRC	6.73	上漲	下跌	5.35	5.51	25.79%			7.77		



We Create Fortune

胡志明市交易所 (HSX)

	收盤	漲跌%
VNI	773.91	0.65%
VN30	717.49	0.43%
VN Mid	766.38	0.45%
VN Small	667.22	0.42%

河內交易所 (HSX)

	收盤	漲跌%
HNI	106.97	0.16%
HN30	203.04	0.38%
VNX AllSh	690.44	0.46%

UPCOM 市場 (UPCoM)

	收盤	漲跌%
UPCoM	51.74	0.51%

外資交易	成交值(十億盾)
買進	307.83
賣出	622.05
買超/賣超	-314.22

外資交易	成交值(十億盾)
買進	14.95
賣出	26.37
買超/賣超	-11.42

外資交易	成交值(十億盾)
買進	4.92
賣出	16.33
買超/賣超	-11.41

上漲排名/股碼	漲跌 (VND)	漲跌%
PAC	1400	7.00%
QCG	440	6.98%
FRT	1400	6.93%
HSG	438	6.90%
CSM	1050	6.89%

上漲排名/股碼	漲跌 (VND)	漲跌%
NTP	1200	3.81%
LAS	200	3.45%
L14	1800	2.80%
PVS	300	2.61%
NVB	200	2.50%

上漲排名/股碼	漲跌 (VND)	漲跌%
OIL	565	8.07%
BSR	349	6.23%
VEA	1143	3.46%
LTG	660	3.42%
MPC	727	3.23%

下跌排名/股碼	漲跌 (VND)	漲跌%
TVB	-800	-6.99%
ITA	-110	-4.70%
BMI	-800	-3.81%
DBC	-900	-3.47%
BFC	-400	-3.20%

下跌排名/股碼	漲跌 (VND)	漲跌%
TAR	-2100	-6.23%
SHS	-300	-3.57%
TNG	-400	-3.15%
CEO	-100	-1.45%
NDN	-200	-1.21%

下跌排名/股碼	漲跌 (VND)	漲跌%
BOT	-54	-0.10%
HND	6	0.04%
NTC	1032	0.65%
VCP	350	0.72%
SIP	579	0.77%

*備註：市值>5,000 億盾；成交值>15 億盾

市值排名/股碼	十億盾
VIC	312,875
VCB	257,025
VHM	215,134
VNM	169,784
BID	145,597

市值排名/股碼	十億盾
ACB	33,920
SHB	28,436
VCG	11,043
VCS	9,600
PVI	7,049

市值排名/股碼	十億盾
ACV	127,483
MCH	46,514
VEA	43,852
BCM	21,471
MVN	17,417

交易量排名/股碼	成交值	30 日均
HPG	8,515,940	8,753,526
HQC	8,147,280	7,125,040
ITA	7,810,520	4,753,966
ROS	7,073,310	19,065,316
TCB	5,445,290	2,148,798

交易量排名/股碼	成交值	30 日均
KLF	8,963,584	4,751,506
PVS	5,469,377	5,743,589
HJS	5,118,900	416
HUT	3,511,774	3,886,140
NVB	3,326,500	2,059,252

交易量排名/股碼	成交值	30 日均
BSR	3,418,414	4,096,688
OIL	2,186,098	1,079,363
LPB	2,012,076	2,989,070
DRI	586,210	160,781
G36	514,000	299,731

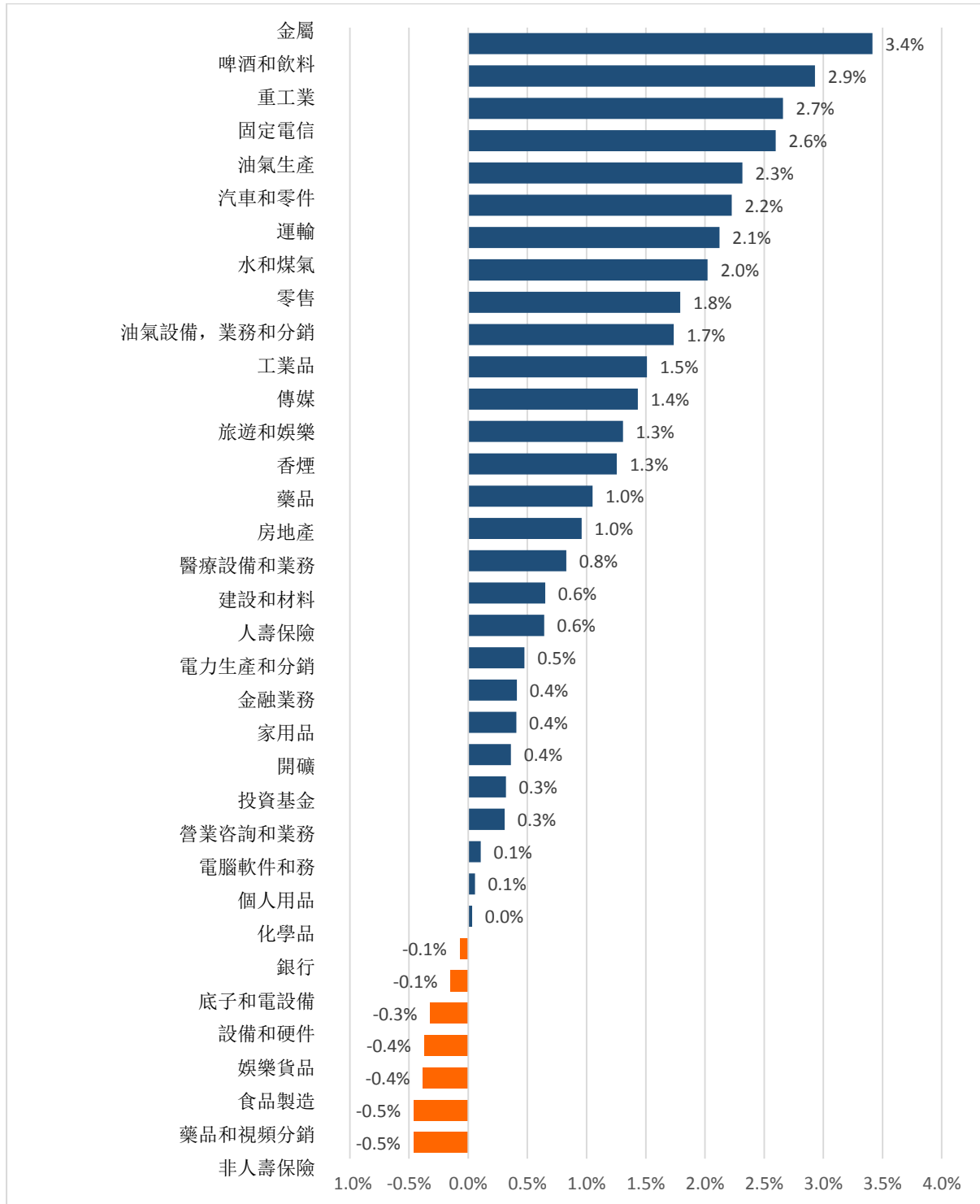
資料源: Bloomberg & Yuanta Research

資料源: Bloomberg & Yuanta Research

資料源: Bloomberg & Yuanta Research

We Create Fortune

各行業板塊的交易走勢



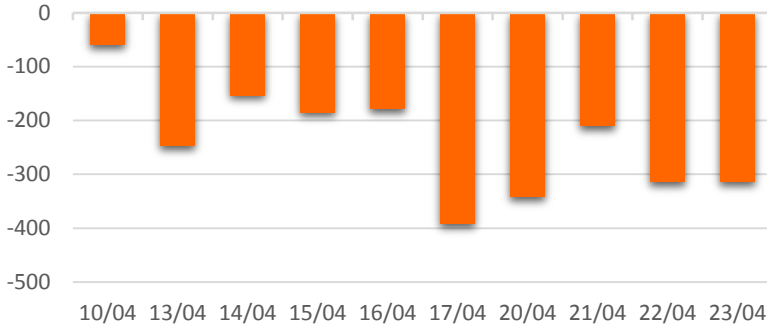
資料源: FiinPro - YSVN



We Create Fortune

外資買進賣統計

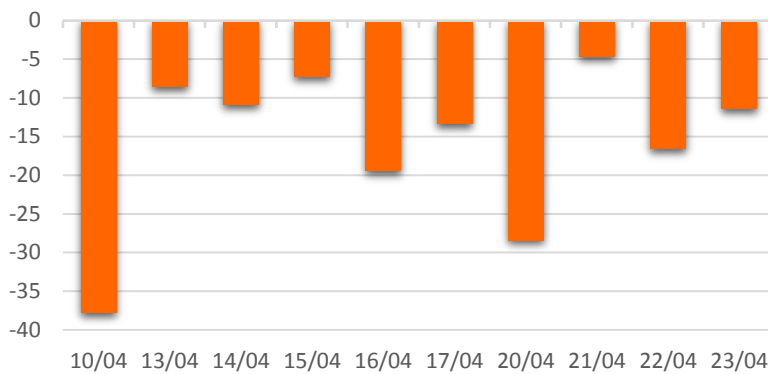
HSX 外資每日買/賣超



證券代碼	買超金額 (百萬盾)	證券代碼	賣超金額 (百萬盾)
HPG	25,171	VNM	91,093
VHM	20,153	VRE	50,673
HCM	7,456	HDB	29,965
MSN	2,925	VCB	28,752
HQC	2,423	VPB	26,801

HSX 外資買/賣超的前 5 名

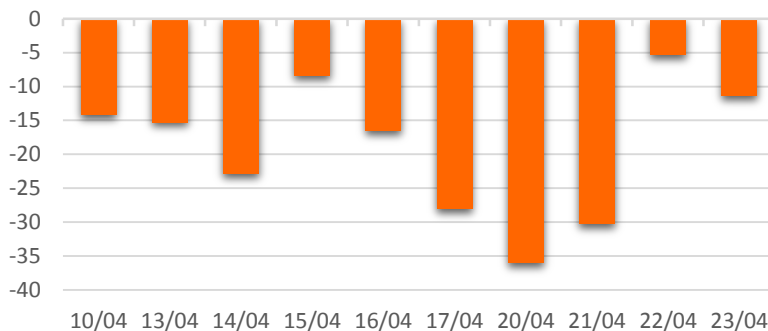
HNX 外資每日買/賣超



證券代碼	買超金額 (百萬盾)	證券代碼	賣超金額 (百萬盾)
ART	2,513	PVS	6,844
HDA	1,226	LAS	2,906
INN	314	SHB	1,321
SDT	127	BVS	1,180
SLS	123	TIG	780

HNX 外資買/賣超的前 5 名

UPCOM 外資每日買/賣超



證券代碼	買超金額 (百萬盾)	證券代碼	賣超金額 (百萬盾)
LPB	2,346	ACV	10,443
MCH	647	BSR	2,889
CTR	266	NTC	2,139
OIL	54	VEA	574
PVP	45	SAS	475

UPCOM 外資買/賣超的前 5 名

源: FiinPro - YSVN



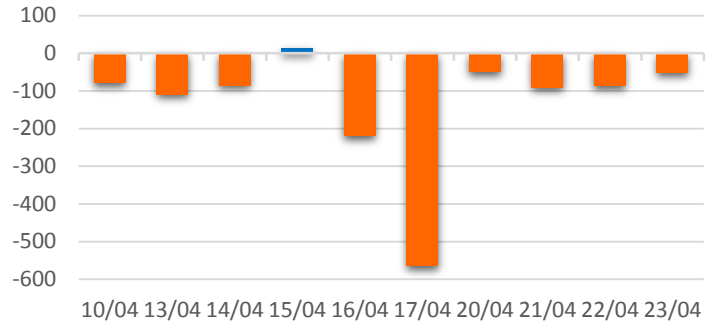
We Create Fortune

自營進出統計

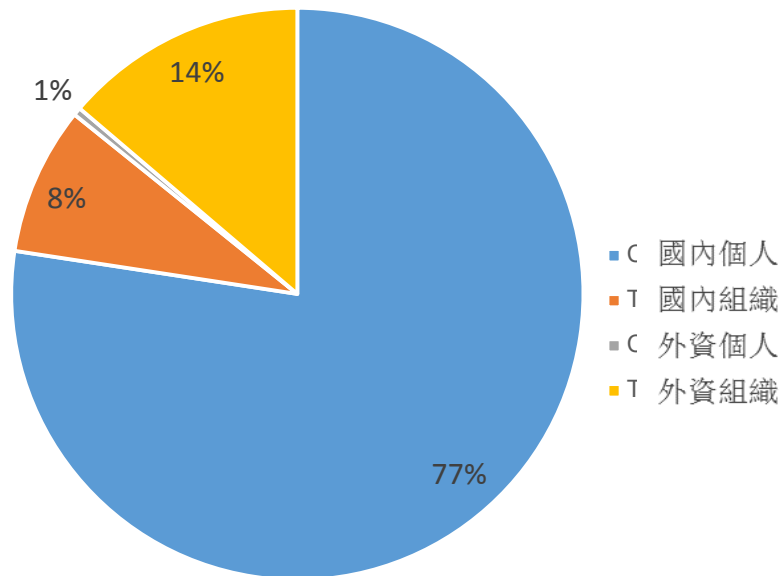
證券代碼	買超金額 (百萬盾)	證券代碼	賣超金額 (百萬盾)
E1VFN30	45,197	REE	18,332
MWG	13,649	HPG	12,928
PME	908	FPT	10,143
FPT	615	MBB	6,828
REE	564	POW	6,003

券商自營交易最大前名

券商自營交易每日買/賣超 (bil.VND)



越南證券市場投資人類別統計

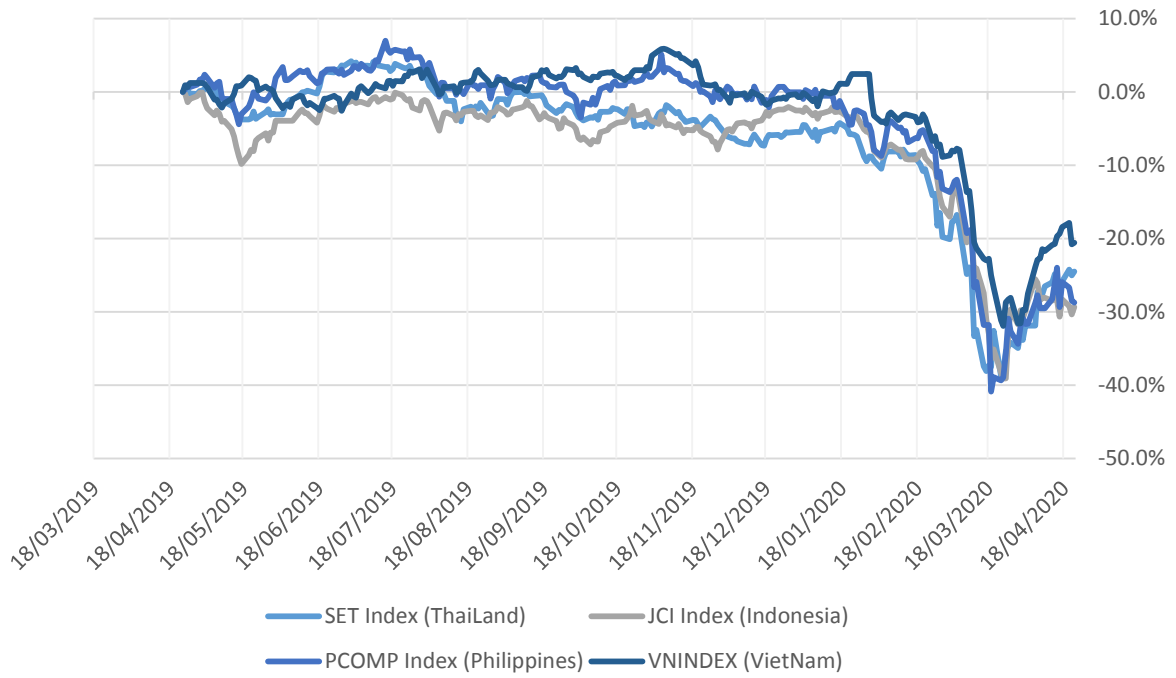


資料源: FinPro - YSVN



We Create Fortune

東南亞主要市場走勢比較

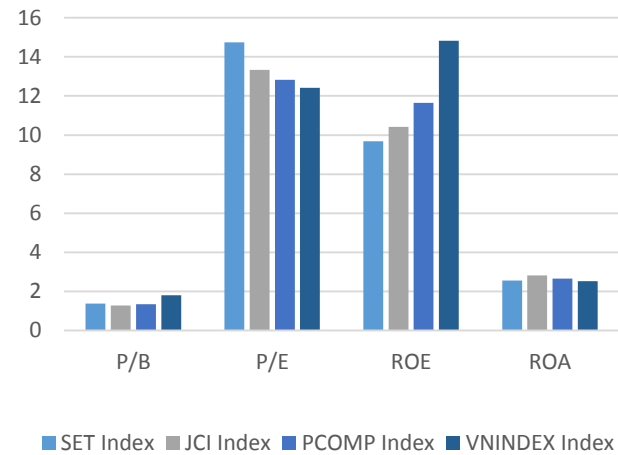


東南亞主要市場數據

		Thailand	Indonesia	Philippines	Vietnam
P/B		1.4x	1.3x	1.3x	1.8x
P/E		15.0x	13.4x	12.5x	12.1x
ROE	%	9.58	10.44	11.64	14.67
ROA	%	2.51	2.83	2.65	2.50
Vốn hóa	Tỷ USD	418.99	343.94	138.81	114.21
GTGD	Triệu USD	2.13	0.35	0.08	0.15
LS cổ tức	%	4.12	3.59	2.26	2.38

YSVN

源 :
B
l
o
o
m
B
e
r
g
&





We Create **Fortune**

元大證券（越南）公司

個人客戶分析部

Nguyễn Thế Minh

研究分析經理

+84 28 3622 6868 ext 3826

minh.nguyen@yuanta.com.vn

Lý Thị Hiền

研究分析主管

+84 28 3622 6868 ext 3908

hien.ly@yuanta.com.vn

Quách Đức Khánh

高級分析專員

+84 28 3622 6868 ext 3833

khanh.quach@yuanta.com.vn

Phạm Tấn Phát

高級分析專員

+84 28 3622 6868 ext 3880

phat.pham@yuanta.com.vn

Nguyễn Trịnh Ngọc Hồng

分析專員

+84 28 3622 6868 ext 3832

hong.nguyen@yuanta.com.vn

個人客戶業務部

Nguyễn Thanh Tùng

總公司業務經理

+84 28 3622 6868 ext 3609

tung.nguyen@yuanta.com.vn

Nguyễn Việt Quang

河內分行經理

+84 28 3622 6868 ext 3404

quang.nguyen@yuanta.com.vn

Võ Thị Thu Thủy

平陽分行經理

+84 28 3622 6868 ext 3505

thuy.vo@yuanta.com.vn

Nguyễn Mạnh Hoạt

堤岸分行經理

+84 28 3622 6868 ext 3847

hoat.nguyen@yuanta.com.vn

Bùi Quốc Phong

同奈分行經理

+84 28 3622 6868

phong.bui@yuanta.com.vn

Chung Kim Hoa

華人客戶部經理

+84 28 3622 6868 ext 3828

hoa.chung@yuanta.com.vn

Đinh Thị Thu Cúc

頭頓分行經理

+84 28 3622 6868 ext 3203

cuc.dinh@yuanta.com.vn

Võ Đình Tuấn

峴港分行經理

+84 28 3622 6868 ext 3301

tuun.vo@yuanta.com.vn

Nguyễn Đức Hoàn

河內南部營業中心經理

+84 28 3622 6868 ext 3409

hoan.nguyen@yuanta.com.vn



We Create **Fortune**

Appendix A: Important Disclosures

Analyst Certification

Each research analyst primarily responsible for the content of this research report, in whole or in part, certifies that with respect to each security or issuer that the analyst covered in this report: (1) all of the views expressed accurately reflect his or her personal views about those securities or issuers; and (2) no part of his or her compensation was, is, or will be, directly or indirectly, related to the specific recommendations or views expressed by that research analyst in the research report.

Ratings Definitions

BUY: We have a positive outlook on the stock based on our expected absolute or relative return over the investment period. Our thesis is based on our analysis of the company's outlook, financial performance, catalysts, valuation and risk profile. We recommend investors add to their position.

HOLD-Outperform: In our view, the stock's fundamentals are relatively more attractive than peers at the current price. Our thesis is based on our analysis of the company's outlook, financial performance, catalysts, valuation and risk profile.

HOLD-Underperform: In our view, the stock's fundamentals are relatively less attractive than peers at the current price. Our thesis is based on our analysis of the company's outlook, financial performance, catalysts, valuation and risk profile.

SELL: We have a negative outlook on the stock based on our expected absolute or relative return over the investment period. Our thesis is based on our analysis of the company's outlook, financial performance, catalysts, valuation and risk profile. We recommend investors reduce their position.

Under Review: We actively follow the company, although our estimates, rating and target price are under review.

Restricted: The rating and target price have been suspended temporarily to comply with applicable regulations and/or Yuanta policies.

Note: Yuanta research coverage with a Target Price is based on an investment period of 12 months. Greater China Discovery Series coverage does not have a formal 12 month Target Price and the recommendation is based on an investment period specified by the analyst in the report.

Global Disclaimer

© 2018 Yuanta. All rights reserved. The information in this report has been compiled from sources we believe to be reliable, but we do not hold ourselves responsible for its completeness or accuracy. It is not an offer to sell or solicitation of an offer to buy any securities. All opinions and estimates included in this report constitute our judgment as of this date and are subject to change without notice.

This report provides general information only. Neither the information nor any opinion expressed herein constitutes an offer or invitation to make an offer to buy or sell securities or other investments. This material is prepared for general circulation to clients and is not intended to provide tailored investment advice and does not take into account the individual financial situation and objectives of any specific person who may receive this report. Investors should seek financial advice regarding the appropriateness of investing in any securities, investments or investment strategies discussed or recommended in this report. The information contained in this report has been compiled from sources believed to be reliable but no representation or warranty, express or implied, is made as to its accuracy, completeness or correctness. This report is not (and should not be construed as) a solicitation to act as securities broker or dealer in any jurisdiction by any person or company that is not legally permitted to carry on such business in that jurisdiction.

Yuanta research is distributed in the United States only to Major U.S. Institutional Investors (as defined in Rule 15a-6 under the Securities Exchange Act of 1934, as amended and SEC staff interpretations thereof). All transactions by a US person in the securities mentioned in this report must be effected through a registered broker-dealer under Section 15 of the Securities Exchange Act of 1934, as amended. Yuanta research is distributed in Taiwan by Yuanta Securities Investment Consulting. Yuanta research is distributed in Hong Kong by Yuanta Securities (Hong Kong) Co. Limited, which is licensed in Hong Kong by the Securities and Futures Commission for regulated activities, including Type 4 regulated activity (advising on securities). In Hong Kong, this research report may not be redistributed, retransmitted or disclosed, in whole or in part or any form or manner, without the express written