

當日市場：市場出現分歧

2020/04/24

市場走勢

市場指數	VNI	HNI	UPCOM
收盤	776.66	106.97	51.66
%日	0.36%	0.00%	-0.15%
%週	-1.64%	-3.16%	-0.96%
%月	17.82%	10.34%	6.49%
%年	-20.50%	-0.16%	-7.85%

成交值(十億盾)

當日	3,933	308	190
日均量/週	4,436	548	264
日均量/月	4,172	518	248

外資進出

買進	339.41	1.51	4.12
賣出	684.69	24.05	21.45
買賣超	-345.29	-22.55	-17.33

市場漲跌家數

上漲	162	71	118
下跌	134	76	116
持平	96	227	669

市場指標

P/E	12.08	9.31	13.80
總市值 (兆盾)	2,702	201	793
股息殖利 率	3.28%	4.58%	5.60%

資料源: Bloomberg - YSVN

VNINDEX



HNIINDEX



市場走勢

市場繼續劇烈震盪，但低價需求仍為主導，因此指數以綠漲收盤。VN-Index 收盤上漲 776.66 點，漲幅為 0.36%。HNX-Index 微漲 0.01%，收於 106.97 點；Upcom-Index 略有下跌。三大市場的交易價值達 3 兆 7,000 億越南盾。

市場的心理逐漸穩定，因 VNM 昇華的交易，收盤漲停至 102,800 盾。CTD 也漲停至 60,600 盾。此外，REE (+3.7%)，VPB (+3%)，HPG (+2.3%)，MSN (+2.2%) 等也對該指數產生積極影響。相反，只有 VHM (-2.4%)，VJC (-1%) 是 2 檔有較大跌幅的股票。

中型股繼續吸引強勁的現金流並積極上漲。如：HSG 連續第二盤漲停，收於 7,260 盾，HAG (+7%)。BWE (+6.8%)，TDM (+5.3%)，NT2 (+4.6%)，PPC (+6.9%) 等工具，熱電股也都取得了顯著的漲幅。

外資繼續賣超趨勢，價值為 3,850 億越南盾。集中拋售 VNM (969 億盾)，CRE (390 億盾)，VCB (369 億盾)。相反，外資繼續積極購買 HPG (273 億盾)

市場短期觀點

我們認為，短期內 VN-Index 無法克服 778-810 點的阻力位，下週的修正壓力仍趨於增加。同時，在接下來的幾盤中，市場仍在橫盤階段中，或在窄幅內累積，現金流可能會在各類股之間分散。此外，股票比重略有增加，但市場仍處於短期風險區域，因此短期策略在此期間購買新股。

我們的趨勢指標系統維持兩個指數的短期上漲趨勢，VN-Index 和 HNX-Index 的支撐位分別為 754.67 點和 104.03 點。因此，我們建議短期投資者在此期間持有當前投資組合，並限制新購買。

根據週線圖，中期趨勢仍然為上漲。同時，中期股票的比重繼續增加，因此中期投資者應利用修正階段來增加股票比重並買進新股票。

建議短線投資比重：78%股票/22%現金。

建議中線投資比重：41%股票/59%現金。

(股票趨勢追蹤圖在下一頁內更新)



We Create Fortune

技術分析圖



指數技術分析圖 VN-Index



指數技術分析圖 HNX-Index

指數	短期趨勢	中期趨勢	阻力區 1	阻力區 2	支撐區 1	支撐區 2
VN-Index	上漲	上漲	997	1,000	988	953
HNX-Index	上漲	上漲	106	108	99	90
VN30	上漲	上漲	895	935	877	863
VNMidcaps	上漲	上漲	992	1,030	969	963
VNSmallcaps	上漲	上漲	835	845	822	804

We Create Fortune

股票趨勢追蹤表

股票	價格	短期趨勢	中期趨勢	短期買進價格	短期停損	暫計短期利潤%	短期訊號	中期買進價格	中期停損	暫計中期利潤%	中期訊號
AAA	12.80	上漲	上漲	10.80	11.04	18.52%		12.80	11.95	0.00%	買進
ACB	20.30	上漲	下跌	20.60	18.45	-1.46%			22.19		
ACV	59.30	上漲	上漲	49.50	54.87	19.80%		59.30	56.34	0.00%	買進
ANV	15.55	上漲	上漲	14.85	15.35	4.71%		16.80	12.57	-7.44%	
ASM	4.51	上漲	上漲	4.15	4.35	8.67%		4.76	3.38	-5.25%	
BFC	11.95	上漲	上漲	11.95	11.40	0.00%		12.25	9.38	-2.45%	
BID	36.00	上漲	下跌	36.70	34.41	-1.91%			40.35		
BMP	45.40	上漲	上漲	37.95	42.05	19.63%		45.00	35.08	0.89%	
BSR	6.10	上漲	下跌	6.10	5.61	0.00%			6.90		
BVH	47.00	上漲	上漲	39.50	43.50	18.99%		48.45	36.41	-2.99%	
BWE	20.45	上漲	上漲	18.00	18.00	13.61%		20.45	19.61	0.00%	買進
CEO	7.00	上漲	下跌	6.80	6.53	2.94%			7.29		
CII	19.05	下跌	下跌		20.36				21.58		
CMG	29.20	上漲	上漲	25.50	27.50	14.51%		29.50	22.54	-1.02%	
CMX	12.45	上漲	上漲	11.70	10.77	6.41%		13.50	9.24	-7.78%	
CSM	16.35	上漲	上漲	14.80	14.67	10.47%		12.25	13.53	33.47%	
CTD	60.60	上漲	上漲	54.20	55.49	11.81%		61.70	41.32	-1.78%	
CTG	19.20	上漲	下跌	20.10	18.40	-4.48%			21.98		
CTR	39.00	上漲	下跌	34.50	34.62	13.04%			39.76		
CVT	16.50	下跌	上漲		18.20			17.80	14.70	-7.30%	
DCM	7.75	上漲	上漲	5.86	7.50	32.25%		6.40	5.51	21.09%	
DGC	27.00	上漲	上漲	22.50	23.80	20.00%		24.40	19.49	10.66%	
DGW	23.80	上漲	上漲	20.40	21.83	16.67%		23.70	17.59	0.42%	
DHA	32.00	上漲	下跌	31.55	29.65	1.43%			32.52		
DHC	36.05	上漲	下跌	34.00	34.89	6.03%			36.68		
DHG	91.70	上漲	下跌	82.50	85.85	11.15%			93.96		
DIG	11.50	上漲	下跌	11.55	10.62	-0.43%			12.63		
DPG	24.75	上漲	下跌	24.90	23.88	-0.60%			29.59		
DPM	15.00	上漲	上漲	12.05	14.22	24.48%		13.70	11.87	9.49%	
DPR	37.00	上漲	下跌	36.15	35.28	2.35%			39.12		
DQC	16.35	上漲	上漲	16.75	15.92	-2.39%		16.00	15.06	2.19%	
DRC	18.85	上漲	上漲	16.70	17.35	12.87%		18.85	18.80	0.00%	買進
DXG	9.56	上漲	下跌	8.89	9.25	7.54%			10.75		
EIB	15.30	下跌	下跌		16.26				17.15		

We Create Fortune

FCN	8.20	上漲	下跌	7.58	7.86	8.18%			8.61		
FMC	22.00	上漲	上漲	18.70	20.73	17.65%		19.95	17.25	10.28%	
FPT	51.00	上漲	上漲	44.60	48.07	14.35%		51.20	41.25	-0.39%	
GAS	65.10	上漲	下跌	63.00	62.78	3.33%			70.18		
GEX	16.25	上漲	上漲	14.60	15.46	11.30%		16.65	12.73	-2.40%	
GIL	18.70	上漲	下跌	17.20	15.71	8.72%			19.02		
GMD	17.45	上漲	上漲	16.50	16.72	5.76%		18.35	14.30	-4.90%	
GTN	15.25	上漲	下跌	15.00	13.97	1.67%			17.14		
GVR	9.96	上漲	下跌	10.10	9.82	-1.39%			11.07		
HAG	3.38	上漲	上漲	2.81	2.97	20.28%		3.38	3.22	0.00%	買進
HAX	10.15	上漲	下跌	11.30	9.71	-10.18%			11.06		
HBC	7.60	上漲	下跌	7.31	7.20	3.97%			8.49		
HCM	17.15	上漲	上漲	13.55	15.24	26.57%		15.45	12.29	11.00%	
HDB	20.60	上漲	下跌	20.50	19.78	0.49%			22.50		
HDC	16.30	下跌	下跌		17.60				18.98		
HDG	23.20	下跌	上漲		25.40			25.65	17.89	-9.55%	
HNG	12.80	上漲	下跌	12.80	12.02	0.00%			13.55		
HPG	22.10	上漲	上漲	18.85	19.86	17.24%		20.70	16.28	6.76%	
HSG	7.26	上漲	上漲	5.56	6.06	30.58%		6.78	4.43	7.08%	
HT1	13.25	上漲	上漲	11.95	12.01	10.88%		12.90	10.06	2.71%	
HUT	1.70	上漲	下跌	1.60	1.48	6.25%			1.94		
HVN	27.35	上漲	上漲	20.65	25.12	32.45%		25.85	19.05	5.80%	
KBC	12.00	上漲	下跌	11.75	11.33	2.13%			12.90		
KDH	20.50	上漲	下跌	20.00	19.67	2.50%			20.98		
KSB	18.35	上漲	上漲	14.00	17.24	31.07%		18.35	16.48	0.00%	買進
LCG	5.68	上漲	上漲	4.51	5.12	25.94%		5.45	3.75	4.22%	
LDG	4.90	上漲	下跌	4.93	4.77	-0.61%			5.81		
LHG	15.90	上漲	上漲	12.60	14.53	26.19%		14.95	11.75	6.35%	
LPB	6.90	上漲	下跌	7.10	6.33	-2.82%			7.48		
MBB	16.05	上漲	上漲	15.75	15.59	1.90%		17.00	13.37	-5.59%	
MPC	22.60	上漲	上漲	20.80	21.37	8.65%		24.10	17.84	-6.22%	
MSN	59.50	上漲	上漲	52.30	56.49	13.77%		60.20	49.69	-1.16%	
MSR	15.20	上漲	下跌	15.00	14.59	1.33%			16.05		
MWG	83.00	上漲	上漲	69.90	76.06	18.74%		82.00	59.73	1.22%	
NDN	16.30	上漲	上漲	15.80	15.27	3.16%		16.20	13.34	0.62%	
NKG	6.23	上漲	下跌	5.27	5.21	18.22%			6.27		
NLG	21.60	上漲	下跌	20.80	19.88	3.85%			23.41		
NT2	20.65	上漲	上漲	18.10	18.55	14.09%		20.65	19.04	0.00%	買進
NTL	16.90	上漲	下跌	17.50	16.34	-3.43%			19.42		

We Create Fortune

NVL	53.00	上漲	下跌	53.00	52.71	0.00%	買進		55.62		
OIL	7.70	上漲	上漲	7.40	7.00	4.05%		7.70	7.56	0.00%	買進
PAC	21.00	上漲	上漲	18.85	19.05	11.41%		20.40	17.00	2.94%	
PC1	14.00	上漲	上漲	11.80	13.22	18.64%		13.95	10.61	0.36%	
PDR	25.05	下跌	下跌		25.53				26.58		
PHR	43.10	上漲	上漲	38.85	40.22	10.94%		44.30	32.57	-2.71%	
PLX	41.35	上漲	下跌	39.97	39.28	3.46%			43.61		
PNJ	59.50	上漲	上漲	55.50	55.17	7.21%		59.70	47.11	-0.34%	
POW	9.55	上漲	上漲	8.14	8.78	17.32%		9.55	9.14	0.00%	買進
PVT	10.25	上漲	上漲	8.61	9.69	19.05%		10.30	7.35	-0.49%	
PPC	25.45	上漲	上漲	23.60	22.35	7.84%		25.45	24.03	0.00%	買進
PTB	42.50	上漲	下跌	39.35	40.93	8.01%			44.11		
PVB	14.10	上漲	上漲	9.60	13.03	46.88%		11.50	9.16	22.61%	
PVD	9.39	上漲	上漲	8.06	8.97	16.50%		9.80	7.05	-4.18%	
PVI	30.70	上漲	上漲	29.70	30.49	3.37%		30.70	27.71	0.00%	
PVS	11.70	上漲	下跌	11.30	10.95	3.54%			12.44		
PXS	3.76	上漲	上漲	3.08	3.42	22.08%		3.70	2.54	1.62%	
QNS	22.80	上漲	下跌	22.60	21.77	0.88%			23.73		
REE	30.60	上漲	下跌	30.20	29.15	1.32%			31.90		
SAB	180.00	上漲	上漲	137.00	162.59	31.39%		165.40	121.21	8.83%	
SAM	9.10	下跌	上漲		9.46			7.40	8.90	22.97%	
SCR	4.20	上漲	下跌	4.30	3.93	-2.33%			4.82		
SHI	8.59	上漲	下跌	8.70	8.06	-1.26%			9.06		
SJS	18.10	上漲	下跌	17.10	17.35	5.85%			19.09		
SKG	9.98	上漲	上漲	7.90	8.59	26.33%		9.19	7.22	8.60%	
SSI	13.25	上漲	上漲	13.25	12.53	0.00%		13.30	10.66	-0.38%	
STB	9.10	上漲	上漲	8.93	8.94	1.90%		9.73	7.44	-6.47%	
TCB	17.10	上漲	下跌	16.95	16.48	0.88%			18.37		
TCM	14.55	下跌	下跌		15.93				15.44		
TDH	8.40	上漲	上漲	6.73	7.99	24.81%		8.88	6.27	-5.41%	
TLH	2.94	上漲	下跌	2.88	2.69	2.08%			3.12		
TNG	12.30	下跌	上漲		13.92			11.70	9.00	5.13%	
VCB	68.90	上漲	下跌	65.00	66.53	6.00%			73.63		
VCG	25.10	下跌	下跌		25.24				26.09		
VCS	59.80	下跌	下跌		65.58				68.26		
VGC	16.50	上漲	上漲	14.90	15.56	10.74%		16.65	13.62	-0.90%	
VGT	7.50	下跌	上漲		8.54			8.40	6.36	-10.71%	
VHC	27.25	上漲	上漲	25.10	26.71	8.57%		28.70	21.09	-5.05%	
VHM	65.00	上漲	上漲	66.00	62.85	-1.52%		67.10	55.36	-3.13%	

We Create Fortune

VIB	14.40	上漲	下跌	14.70	13.77	-2.04%			15.52		
VIC	93.00	上漲	上漲	86.80	87.63	7.14%		95.00	81.54	-2.11%	
VIP	4.29	上漲	下跌	4.33	4.15	-0.92%			4.57		
VJC	115.20	上漲	上漲	109.10	109.00	5.59%		117.40	95.69	-1.87%	
VND	10.90	下跌	下跌	12.25	11.00	-10.22%	賣出		12.80		
VNG	13.40	上漲	下跌	13.40	13.38	0.00%	買進		14.72		
VNM	102.80	上漲	上漲	94.00	95.99	9.36%		102.80	102.01	0.00%	買進
VPB	20.50	下跌	下跌		22.28				22.03		
VPI	41.50	上漲	上漲	42.00	40.54	-1.19%		41.30	40.58	0.48%	
VRC	6.31	上漲	下跌	5.35	6.00	17.94%			7.77		
VRE	24.00	下跌	上漲		26.82			23.80	19.95	0.84%	
VSC	23.05	下跌	上漲		24.04			23.90	19.06	-3.56%	

LARGECAPS 大型股票趨勢追蹤表

股票	價格	短期趨勢	中期趨勢	短期買進價格	短期停損	暫計短期利潤%	短期訊號	中期買進價格	中期停損	暫計中期利潤%	中期訊號
ACB	20.30	上漲	下跌	20.60	18.45	-1.46%			22.19		
BID	36.00	上漲	下跌	36.70	34.41	-1.91%			40.35		
BSR	6.10	上漲	下跌	6.10	5.61	0.00%			6.90		
BVH	47.00	上漲	上漲	39.50	43.50	18.99%		48.45	36.41	-2.99%	
CTG	19.20	上漲	下跌	20.10	18.40	-4.48%			21.98		
FPT	51.00	上漲	上漲	44.60	48.07	14.35%		51.20	41.25	-0.39%	
GAS	65.10	上漲	下跌	63.00	62.78	3.33%			70.18		
GEX	16.25	上漲	上漲	14.60	15.46	11.30%		16.65	12.73	-2.40%	
GVR	9.96	上漲	下跌	10.10	9.82	-1.39%			11.07		
HDB	20.60	上漲	下跌	20.50	19.78	0.49%			22.50		
HNG	12.80	上漲	下跌	12.80	12.02	0.00%			13.55		
HPG	22.10	上漲	上漲	18.85	19.86	17.24%		20.70	16.28	6.76%	
HVN	27.35	上漲	上漲	20.65	25.12	32.45%		25.85	19.05	5.80%	
KDH	20.50	上漲	下跌	20.00	19.67	2.50%			20.98		
MBB	16.05	上漲	上漲	15.75	15.59	1.90%		17.00	13.37	-5.59%	
MSN	59.50	上漲	上漲	52.30	56.49	13.77%		60.20	49.69	-1.16%	
MWG	83.00	上漲	上漲	69.90	76.06	18.74%		82.00	59.73	1.22%	
NVL	53.00	上漲	下跌	53.00	52.71	0.00%	買進		55.62		
OIL	7.70	上漲	上漲	7.40	7.00	4.05%		7.70	7.56	0.00%	買進
PLX	41.35	上漲	下跌	39.97	39.28	3.46%			43.61		
PNJ	59.50	上漲	上漲	55.50	55.17	7.21%		59.70	47.11	-0.34%	

We Create Fortune

POW	9.55	上漲	上漲	8.14	8.78	17.32%		9.55	9.14	0.00%	買進
QNS	22.80	上漲	下跌	22.60	21.77	0.88%			23.73		
REE	30.60	上漲	下跌	30.20	29.15	1.32%			31.90		
ROS	3.71	上漲	下跌	4.28	3.52	-13.32%			6.80		
SBT	14.05	上漲	下跌	14.00	13.35	0.36%			15.86		
SSI	13.25	上漲	上漲	13.25	12.53	0.00%		13.30	10.66	-0.38%	
STB	9.10	上漲	上漲	8.93	8.94	1.90%		9.73	7.44	-6.47%	
TCB	17.10	上漲	下跌	16.95	16.48	0.88%			18.37		
TPB	17.70	下跌	下跌		18.55				23.94		
VCB	68.90	上漲	下跌	65.00	66.53	6.00%			73.63		
VCG	25.10	下跌	下跌		25.24				26.09		
VCS	59.80	下跌	下跌		65.58				68.26		
VEA	33.80	上漲	下跌	31.50	31.81	7.30%			59.45		
VGI	26.20	上漲	上漲	22.60	23.44	15.93%		26.40	18.08	-0.76%	
VHM	65.00	上漲	上漲	66.00	62.85	-1.52%		67.10	55.36	-3.13%	
VIB	14.40	上漲	下跌	14.70	13.77	-2.04%			15.52		
VIC	93.00	上漲	上漲	86.80	87.63	7.14%		95.00	81.54	-2.11%	
VJC	115.20	上漲	上漲	109.10	109.00	5.59%		117.40	95.69	-1.87%	
VNM	102.80	上漲	上漲	94.00	95.99	9.36%		102.80	102.01	0.00%	買進
VPB	20.50	下跌	下跌		22.28				22.03		
VRE	24.00	下跌	上漲		26.82			23.80	19.95	0.84%	

MIDCAPS 中型股票趨勢追蹤表

股票	價格	短期趨勢	中期趨勢	短期買進價格	短期停損	暫計短期利潤%	短期訊號	中期買進價格	中期停損	暫計中期利潤%	中期訊號
AAA	12.80	上漲	上漲	10.80	11.04	18.52%		12.80	11.95	0.00%	買進
ANV	15.55	上漲	上漲	14.85	15.35	4.71%		16.80	12.57	-7.44%	
ASM	4.51	上漲	上漲	4.15	4.35	8.67%		4.76	3.38	-5.25%	
BMI	20.50	上漲	上漲	16.95	19.91	20.94%		21.00	14.66	-2.38%	
BMP	45.40	上漲	上漲	37.95	42.05	19.63%		45.00	35.08	0.89%	
BWE	20.45	上漲	上漲	18.00	18.00	13.61%		20.45	19.61	0.00%	買進
CEO	7.00	上漲	下跌	6.80	6.53	2.94%			7.29		
CII	19.05	下跌	下跌		20.36				21.58		
CRE	15.60	下跌	下跌		16.25				17.38		
CTI	19.30	下跌	下跌		21.17				22.89		
CTR	39.00	上漲	下跌	34.50	34.62	13.04%			39.76		

We Create Fortune

D2D	52.40	下跌	下跌		56.82			57.71			
DBD	52.50	上漲	上漲	48.80	49.62	7.58%		51.40	43.58	2.14%	
DCM	7.75	上漲	上漲	5.86	7.50	32.25%		6.40	5.51	21.09%	
DGW	23.80	上漲	上漲	20.40	21.83	16.67%		23.70	17.59	0.42%	
DHC	36.05	上漲	下跌	34.00	34.89	6.03%			36.68		
DIG	11.50	上漲	下跌	11.55	10.62	-0.43%			12.63		
DPG	24.75	上漲	下跌	24.90	23.88	-0.60%			29.59		
DPM	15.00	上漲	上漲	12.05	14.22	24.48%		13.70	11.87	9.49%	
DRC	18.85	上漲	上漲	16.70	17.35	12.87%		18.85	18.80	0.00%	買進
DXG	9.56	上漲	下跌	8.89	9.25	7.54%			10.75		
E1VFN30	12.05	上漲	上漲	11.22	11.55	7.40%		12.25	10.27	-1.63%	
FCN	8.20	上漲	下跌	7.58	7.86	8.18%			8.61		
FLC	3.00	上漲	下跌	3.02	2.75	-0.66%			3.57		
GEG	20.30	上漲	下跌	20.80	19.55	-2.40%			22.70		
GMD	17.45	上漲	上漲	16.50	16.72	5.76%		18.35	14.30	-4.90%	
GTN	15.25	上漲	下跌	15.00	13.97	1.67%			17.14		
HAG	3.38	上漲	上漲	2.81	2.97	20.28%		3.38	3.22	0.00%	買進
HBC	7.60	上漲	下跌	7.31	7.20	3.97%			8.49		
HCM	17.15	上漲	上漲	13.55	15.24	26.57%		15.45	12.29	11.00%	
HDC	16.30	下跌	下跌		17.60				18.98		
HDG	23.20	下跌	上漲		25.40			25.65	17.89	-9.55%	
HPX	26.80	下跌	#N/A		27.77			35.30	#N/A	#N/A	
HSG	7.26	上漲	上漲	5.56	6.06	30.58%		6.78	4.43	7.08%	
HT1	13.25	上漲	上漲	11.95	12.01	10.88%		12.90	10.06	2.71%	
HTM	11.70	上漲	下跌	12.80	10.67	-8.59%			15.81		
IBC	20.40	下跌	上漲		21.04			21.75	20.11	-6.21%	
IDI	3.67	上漲	上漲	3.31	3.54	10.88%		3.88	2.87	-5.41%	
IJC	10.35	上漲	下跌	9.12	9.82	13.49%			10.53		
ITA	2.27	上漲	下跌	2.06	2.14	10.19%			2.27		
KBC	12.00	上漲	下跌	11.75	11.33	2.13%			12.90		
KDC	17.05	上漲	下跌	16.90	15.87	0.89%			17.43		
KOS	28.80	上漲	上漲	28.80	26.87	0.00%		26.30	26.55	9.51%	
KSB	18.35	上漲	上漲	14.00	17.24	31.07%		18.35	16.48	0.00%	買進
LDG	4.90	上漲	下跌	4.93	4.77	-0.61%			5.81		
LPB	6.90	上漲	下跌	7.10	6.33	-2.82%			7.48		
MBG	10.00	上漲	下跌	7.40	7.74	35.14%			14.73		
MBS	9.10	上漲	下跌	9.90	8.60	-8.08%			10.76		
MPC	22.60	上漲	上漲	20.80	21.37	8.65%		24.10	17.84	-6.22%	

We Create Fortune

NBB	19.10	上漲	上漲	20.05	17.77	-4.74%		18.80	16.24	1.60%	
NKG	6.23	上漲	下跌	5.27	5.21	18.22%			6.27		
NLG	21.60	上漲	下跌	20.80	19.88	3.85%			23.41		
NT2	20.65	上漲	上漲	18.10	18.55	14.09%		20.65	19.04	0.00%	買進
NTL	16.90	上漲	下跌	17.00	16.34	-0.59%			19.42		
NVB	8.20	下跌	下跌		8.49				9.07		
OGC	2.98	上漲	上漲	2.67	2.70	11.61%		2.98	2.92	0.00%	買進
PC1	14.00	上漲	上漲	11.80	13.22	18.64%		13.95	10.61	0.36%	
PDR	25.05	下跌	下跌		25.53				26.58		
PHR	43.10	上漲	上漲	38.85	40.22	10.94%		44.30	32.57	-2.71%	
PPC	25.45	上漲	上漲	23.60	22.35	7.84%		25.45	24.03	0.00%	買進
PTB	42.50	上漲	下跌	39.35	40.93	8.01%			44.11		
PVD	9.39	上漲	上漲	8.06	8.97	16.50%		9.80	7.05	-4.18%	
PVI	30.70	上漲	上漲	29.70	30.49	3.37%		30.70	27.71	0.00%	
PVS	11.70	上漲	下跌	11.30	10.95	3.54%			12.44		
PVT	10.25	上漲	上漲	8.61	9.69	19.05%		10.30	7.35	-0.49%	
QCG	7.21	上漲	下跌	6.46	5.69	11.61%			7.51		
SCR	4.20	上漲	下跌	4.30	3.93	-2.33%			4.82		
SGP	5.90	上漲	下跌	5.90	5.60	0.00%			6.54		
SHB	16.40	下跌	上漲		17.79			7.10	14.43	130.99%	
SHS	8.10	上漲	上漲	6.90	8.05	17.39%		8.20	7.12	-1.22%	
SZC	16.60	上漲	上漲	14.30	14.97	16.08%		16.60	16.12	0.00%	買進
TCH	20.25	上漲	下跌	20.55	19.62	-1.46%			23.67		
TCM	14.55	下跌	下跌		15.93				15.44		
TDH	8.40	上漲	上漲	6.73	7.99	24.81%		8.88	6.27	-5.41%	
TNG	12.30	下跌	上漲		13.92			11.70	9.00	5.13%	
TTB	2.92	上漲	下跌	2.69	2.68	8.55%			3.86		
VGC	16.50	上漲	上漲	14.90	15.56	10.74%		16.65	13.62	-0.90%	
VGT	7.50	下跌	上漲		8.54			8.40	6.36	-10.71%	
VHC	27.25	上漲	上漲	25.10	26.71	8.57%		28.70	21.09	-5.05%	
VND	10.90	下跌	下跌	12.25	11.00	-10.22%	賣出		12.80		
VNG	13.40	上漲	下跌	13.40	13.38	0.00%	買進		14.72		
VPI	41.50	上漲	上漲	42.00	40.54	-1.19%		41.30	40.58	0.48%	

We Create Fortune

SMALLCAPS 小型股票趨勢追蹤表

股票	價格	短期趨勢	中期趨勢	短期買進價格	短期停損	暫計短期利潤%	短期訊號	中期買進價格	中期停損	暫計中期利潤%	中期訊號
AAV	5.00	上漲	下跌	5.00	4.66	0.00%			6.04		
AGR	2.87	上漲	下跌	2.78	2.62	3.24%			2.94		
AMD	3.28	上漲	下跌	3.28	3.25	0.00%	買進		4.02		
APG	9.04	上漲	下跌	8.75	8.86	3.31%			9.84		
ART	2.50	上漲	下跌	2.50	2.44	0.00%	買進		3.02		
BCG	5.06	下跌	下跌		5.51				5.72		
C4G	5.30	上漲	上漲	4.50	4.87	17.78%		5.50	3.58	-3.64%	
C69	6.00	下跌	下跌		6.59				7.87		
CCL	6.01	上漲	上漲	4.68	5.36	28.42%		6.01	5.68	0.00%	買進
CVT	16.50	下跌	上漲		18.20			17.80	14.70	-7.30%	
DAH	9.59	上漲	下跌	9.26	8.61	3.56%			10.18		
DLG	1.54	下跌	下跌		1.69				2.00		
DRH	4.85	上漲	上漲	3.75	4.73	29.33%		5.08	2.83	-4.53%	
DTD	12.10	上漲	下跌	11.60	11.21	4.31%			12.32		
EVG	2.43	上漲	下跌	2.47	2.31	-1.62%			2.73		
FIT	6.89	上漲	下跌	5.99	5.61	15.03%			7.35		
FTM	1.45	上漲	下跌	1.47	1.42	-1.36%			2.19		
FUESS V50	10.60	上漲	上漲	9.90	10.55	7.07%		10.40	9.44	1.92%	
GKM	17.80	上漲	上漲	15.70	16.40	13.38%		14.90	15.39	19.46%	
HAH	10.50	上漲	上漲	9.44	9.77	11.23%		10.40	8.48	0.96%	
HAI	3.07	下跌	下跌		3.12				3.94		
HAR	2.74	下跌	下跌		2.91				3.15		
HDA	8.50	上漲	上漲	7.40	7.22	14.86%		8.50	7.81	0.00%	買進
HHP	13.20	上漲	上漲	13.80	12.90	-4.35%		13.20	11.91	0.00%	
HHS	3.62	上漲	下跌	3.68	3.43	-1.63%			4.08		
HID	2.53	上漲	下跌	2.34	2.16	8.12%			2.69		
HII	12.50	下跌	上漲		13.51			11.00	11.88	13.64%	
HQC	1.10	下跌	下跌		1.13				1.31		
HSL	5.60	下跌	上漲		6.23			5.35	4.43	4.67%	
HUT	1.70	上漲	下跌	1.60	1.48	6.25%			1.94		
HVG	5.46	下跌	下跌		6.20				6.74		
HVH	7.52	上漲	下跌	7.65	7.23	-1.70%			9.52		
IDJ	15.70	下跌	下跌		17.82				19.86		

We Create Fortune

JVC	2.71	上漲	下跌	2.53	2.60	7.11%			3.00		
KLF	1.90	上漲	下跌	1.70	1.50	11.76%			1.96		
LCG	5.68	上漲	上漲	4.51	5.12	25.94%		5.45	3.75	4.22%	
LGL	4.84	上漲	下跌	4.79	4.51	1.04%			5.40		
LHG	15.90	上漲	上漲	12.60	14.53	26.19%		14.95	11.75	6.35%	
LMH	1.36	上漲	下跌	1.35	1.21	0.74%			2.51		
MST	2.60	下跌	下跌		3.18				4.30		
NDN	16.30	上漲	上漲	15.80	15.27	3.16%		16.20	13.34	0.62%	
PHC	9.76	上漲	下跌	10.50	9.38	-7.05%			10.81		
PLP	7.80	上漲	下跌	6.94	6.61	12.39%			8.53		
PVB	14.10	上漲	上漲	9.60	13.03	46.88%		11.50	9.16	22.61%	
PVC	5.00	上漲	下跌	4.90	4.83	2.04%			5.27		
PVX	0.80	下跌	下跌		1.09				1.06		
PXL	8.50	上漲	上漲	8.10	7.84	4.94%		6.70	6.88	26.87%	
SHI	8.59	上漲	下跌	8.70	8.06	-1.26%			9.06		
SJF	1.55	上漲	下跌	1.44	1.55	7.64%			1.66		
SPP	0.50	下跌	下跌		0.61				0.95		
TDC	7.68	上漲	上漲	7.06	7.13	8.78%		7.69	6.25	-0.13%	
TIG	5.70	上漲	下跌	5.30	4.96	7.55%			6.68		
TLH	2.94	上漲	下跌	2.88	2.69	2.08%			3.12		
TNA	15.00	上漲	下跌	16.30	13.60	-7.98%			18.23		
TNI	10.35	上漲	下跌	10.60	9.85	-2.36%			10.85		
TSC	2.27	上漲	下跌	2.30	2.05	-1.30%			2.78		
TTF	2.09	上漲	下跌	2.15	1.92	-2.79%			2.44		
TTH	1.80	下跌	下跌		1.80				2.11		
TVC	27.50	上漲	下跌	27.20	26.04	1.10%			29.11		
VC3	16.90	上漲	上漲	15.80	16.29	6.96%		16.90	14.94	0.00%	
VCR	8.30	上漲	上漲	8.90	7.37	-6.74%		12.90	7.61	-35.66%	
VNA	2.30	上漲	下跌	2.30	2.08	0.00%			2.84		
VNE	3.93	上漲	下跌	3.65	3.60	7.67%			3.94		
VRC	6.31	上漲	下跌	5.35	6.00	17.94%			7.77		

We Create Fortune

胡志明市交易所 (HSX)

	收盤	漲跌%
VNI	776.66	0.36%
VN30	725.05	1.05%
VN Mid	769.07	0.35%
VN Small	671.84	0.69%

河內交易所 (HSX)

	收盤	漲跌%
HNI	106.97	0.00%
HN30	203.52	0.24%
VNX AllSh	696.75	0.91%

UPCOM 市場 (UPCoM)

	收盤	漲跌%
UPCoM	51.66	-0.15%

外資交易	成交值(十億盾)
買進	339.41
賣出	684.69
買超/賣超	-345.29

外資交易	成交值(十億盾)
買進	1.51
賣出	24.05
買超/賣超	-22.55

外資交易	成交值(十億盾)
買進	4.12
賣出	21.45
買超/賣超	-17.33

上漲排名/股碼	漲跌 (VND)	漲跌%
QCG	470	6.97%
VNM	6700	6.97%
HAI	200	6.97%
HAG	220	6.96%
FRT	1500	6.94%

上漲排名/股碼	漲跌 (VND)	漲跌%
DGC	1100	4.25%
CEO	200	2.94%
L14	1400	2.12%
LAS	100	1.67%
TVC	200	0.73%

上漲排名/股碼	漲跌 (VND)	漲跌%
HND	1135	7.01%
BSR	145	2.46%
CTR	859	2.23%
OIL	59	0.78%
QNS	61	0.27%

下跌排名/股碼	漲跌 (VND)	漲跌%
DCM	-240	-3.00%
VHM	-1600	-2.40%
TDH	-190	-2.21%
TCH	-450	-2.17%
VCI	-400	-2.13%

下跌排名/股碼	漲跌 (VND)	漲跌%
TAR	-1400	-4.43%
BCC	-300	-4.05%
PLC	-600	-3.66%
PVS	-100	-0.85%
AMV	-100	-0.62%

下跌排名/股碼	漲跌 (VND)	漲跌%
LTG	-741	-3.71%
MPC	-688	-2.97%
LPB	-106	-1.51%
ACV	-636	-1.05%
VEA	-291	-0.85%

*備註：市值>5,000 億盾；成交值>15 億盾

市值排名/股碼	十億盾
VIC	314,566
VCB	256,654
VHM	219,082
VNM	167,346
BID	145,597

市值排名/股碼	十億盾
ACB	33,754
SHB	28,788
VCG	11,087
VCS	9,600
PVI	7,118

市值排名/股碼	十億盾
ACV	131,462
MCH	46,963
VEA	45,369
BCM	21,756
BSR	18,445

交易量排名/股碼	成交值	30 日均
HSG	21,089,490	6,101,370
ROS	13,507,730	19,566,312
HAG	11,271,290	3,399,616
AMD	11,225,390	6,756,872
HPG	8,519,650	8,502,149

交易量排名/股碼	成交值	30 日均
KLF	11,873,261	4,854,623
PVS	3,860,761	5,717,481
HUT	3,119,985	3,814,578
ART	2,466,716	2,344,967
MBG	2,370,707	1,107,846

交易量排名/股碼	成交值	30 日均
BSR	4,107,975	4,216,592
LPB	1,878,442	2,956,684
OIL	896,458	1,088,434
CTR	776,823	435,749
G36	701,400	317,322

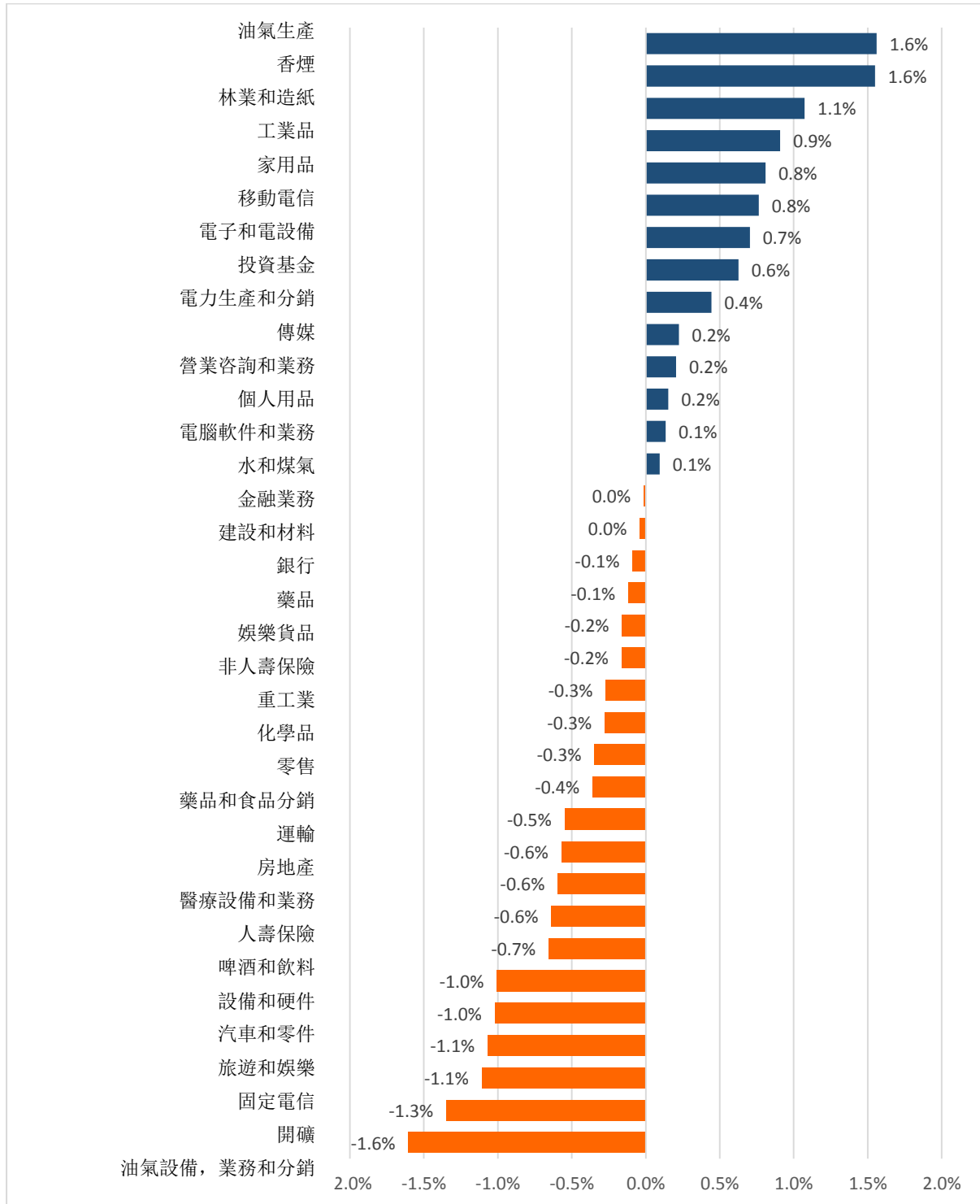
資料源: Bloomberg & Yuanta Research

資料源: Bloomberg & Yuanta Research

資料源: Bloomberg & Yuanta Research

We Create Fortune

各行業板塊的交易走勢



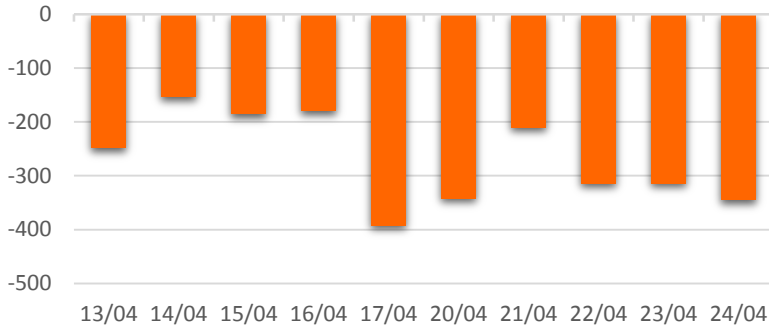
資料源: FiinPro - YSVN



We Create **Fortune**

外資買進賣統計

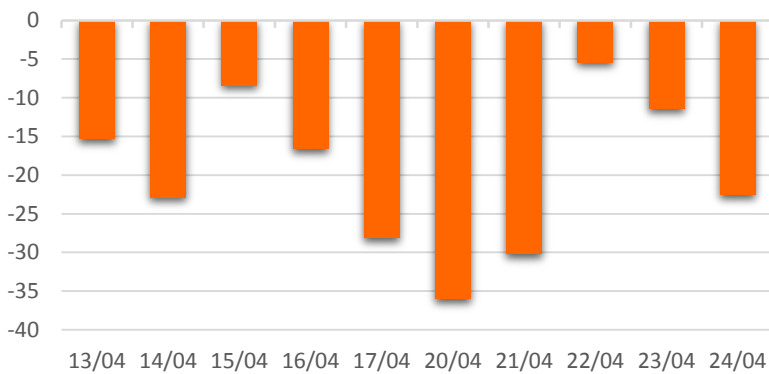
HSX 外資每日買/賣超



證券代碼	買超金額 (百萬盾)	證券代碼	賣超金額 (百萬盾)
HPG	27,385	VNM	96,954
HCM	7,791	CRE	38,989
POW	4,653	VCB	36,985
PLX	4,273	HDB	32,014
NT2	2,818	VRE	23,825

HSX 外資買/賣超的前 5 名

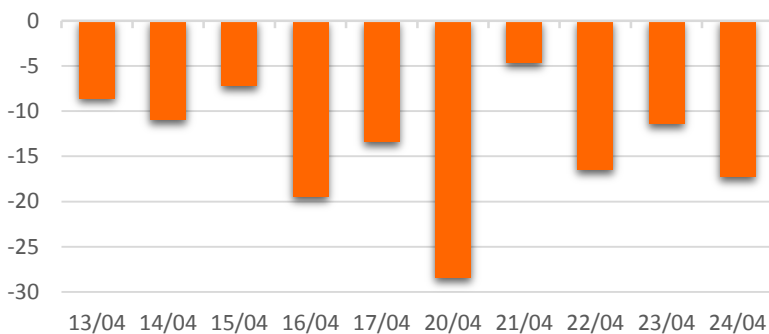
HNX 外資每日買/賣超



證券代碼	買超金額 (百萬盾)	證券代碼	賣超金額 (百萬盾)
VCS	161	PVS	15,987
PLC	159	LAS	4,180
SDT	148	TIG	831
SLS	123	SHS	513
SHB	97	BVS	426

HNX 外資買/賣超的前 5 名

UPCOM 外資每日買/賣超



證券代碼	買超金額 (百萬盾)	證券代碼	賣超金額 (百萬盾)
MCH	798	LPB	6,806
QNS	138	ACV	3,781
BDG	115	BSR	2,984
KSH	98	NTC	2,506
KHD	35	VEA	978

UPCOM 外資買/賣超的前 5 名

源: FiinPro - YSVN



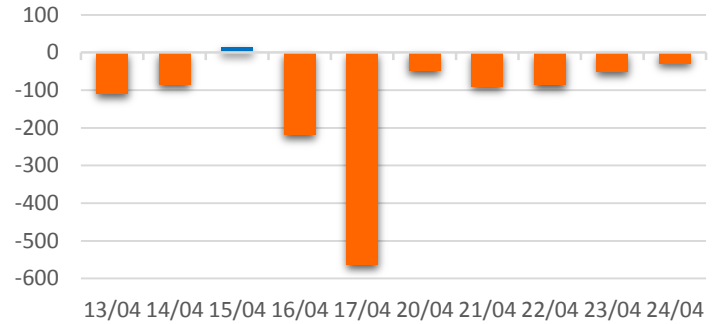
We Create **Fortune**

自營進出統計

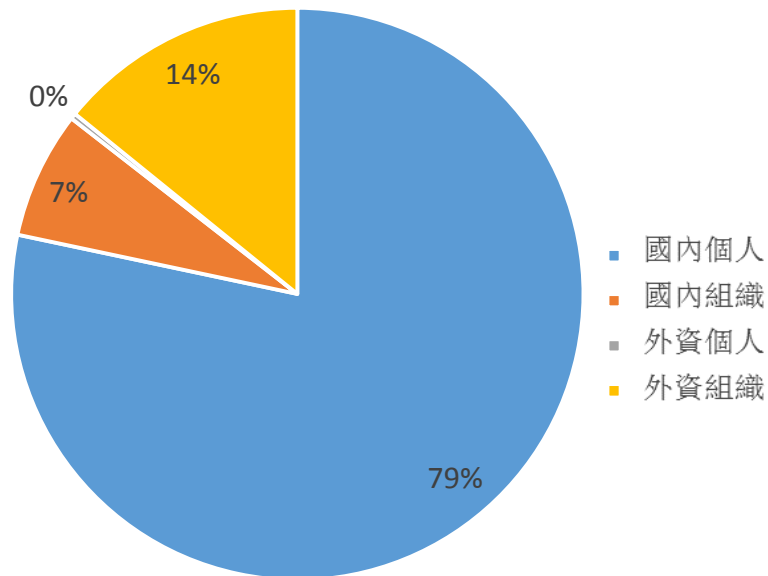
證券代碼	買超金額 (百萬盾)	證券代碼	賣超金額 (百萬盾)
CRE	39,000	FPT	14,063
E1VFN30	14,788	HPG	11,940
MWG	14,718	REE	7,772
VPB	2,928	NKG	6,260
VNM	1,620	VPB	6,171

券商自營交易最大前名

券商自營交易每日買/賣超 (bil.VND)



越南證券市場投資人類別統計

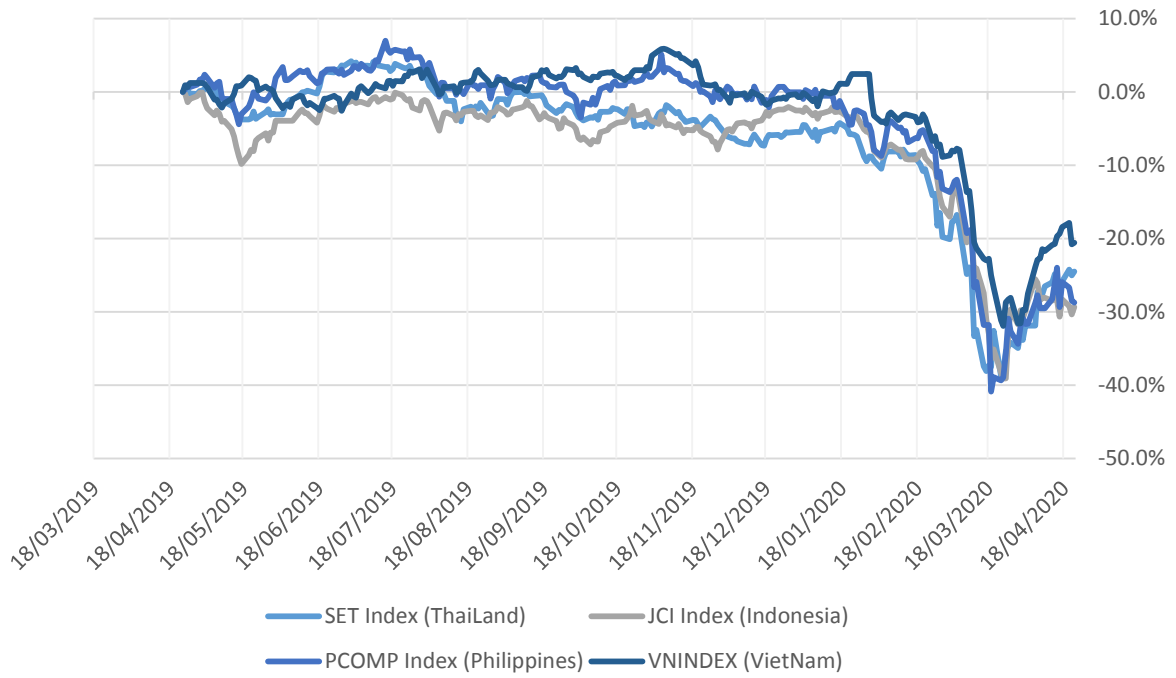


資料源: FinPro - YSVN



We Create Fortune

東南亞主要市場走勢比較

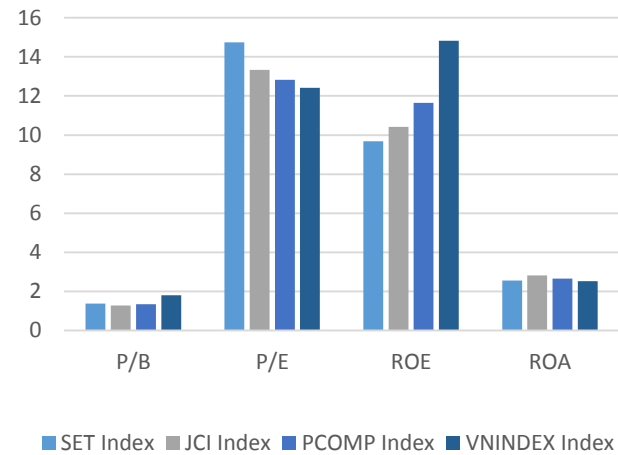


東南亞主要市場數據

		Thailand	Indonesia	Philippines	Vietnam
P/B		1.4x	1.3x	1.3x	1.8x
P/E		15.0x	13.4x	12.5x	12.1x
ROE	%	9.58	10.44	11.64	14.67
ROA	%	2.51	2.83	2.65	2.50
Vốn hóa	Tỷ USD	418.99	343.94	138.81	114.21
GTGD	Triệu USD	2.13	0.35	0.08	0.15
LS cổ tức	%	4.12	3.59	2.26	2.38

YSVN

源 : B l o m B e r g &





We Create **Fortune**

元大證券（越南）公司

個人客戶分析部

Nguyễn Thế Minh

研究分析經理

+84 28 3622 6868 ext 3826

minh.nguyen@yuanta.com.vn

Lý Thị Hiền

研究分析主管

+84 28 3622 6868 ext 3908

hien.ly@yuanta.com.vn

Quách Đức Khánh

高級分析專員

+84 28 3622 6868 ext 3833

khanh.quach@yuanta.com.vn

Phạm Tấn Phát

高級分析專員

+84 28 3622 6868 ext 3880

phat.pham@yuanta.com.vn

Nguyễn Trịnh Ngọc Hồng

分析專員

+84 28 3622 6868 ext 3832

hong.nguyen@yuanta.com.vn

個人客戶業務部

Nguyễn Thanh Tùng

總公司業務經理

+84 28 3622 6868 ext 3609

tung.nguyen@yuanta.com.vn

Nguyễn Việt Quang

河內分行經理

+84 28 3622 6868 ext 3404

quang.nguyen@yuanta.com.vn

Võ Thị Thu Thủy

平陽分行經理

+84 28 3622 6868 ext 3505

thuy.vo@yuanta.com.vn

Nguyễn Mạnh Hoạt

堤岸分行經理

+84 28 3622 6868 ext 3847

hoat.nguyen@yuanta.com.vn

Bùi Quốc Phong

同奈分行經理

+84 28 3622 6868

phong.bui@yuanta.com.vn

Chung Kim Hoa

華人客戶部經理

+84 28 3622 6868 ext 3828

hoa.chung@yuanta.com.vn

Đinh Thị Thu Cúc

頭頓分行經理

+84 28 3622 6868 ext 3203

cuc.dinh@yuanta.com.vn

Võ Đình Tuấn

峴港分行經理

+84 28 3622 6868 ext 3301

tuun.vo@yuanta.com.vn

Nguyễn Đức Hoàn

河內南部營業中心經理

+84 28 3622 6868 ext 3409

hoan.nguyen@yuanta.com.vn



We Create **Fortune**

Appendix A: Important Disclosures

Analyst Certification

Each research analyst primarily responsible for the content of this research report, in whole or in part, certifies that with respect to each security or issuer that the analyst covered in this report: (1) all of the views expressed accurately reflect his or her personal views about those securities or issuers; and (2) no part of his or her compensation was, is, or will be, directly or indirectly, related to the specific recommendations or views expressed by that research analyst in the research report.

Ratings Definitions

BUY: We have a positive outlook on the stock based on our expected absolute or relative return over the investment period. Our thesis is based on our analysis of the company's outlook, financial performance, catalysts, valuation and risk profile. We recommend investors add to their position.

HOLD-Outperform: In our view, the stock's fundamentals are relatively more attractive than peers at the current price. Our thesis is based on our analysis of the company's outlook, financial performance, catalysts, valuation and risk profile.

HOLD-Underperform: In our view, the stock's fundamentals are relatively less attractive than peers at the current price. Our thesis is based on our analysis of the company's outlook, financial performance, catalysts, valuation and risk profile.

SELL: We have a negative outlook on the stock based on our expected absolute or relative return over the investment period. Our thesis is based on our analysis of the company's outlook, financial performance, catalysts, valuation and risk profile. We recommend investors reduce their position.

Under Review: We actively follow the company, although our estimates, rating and target price are under review.

Restricted: The rating and target price have been suspended temporarily to comply with applicable regulations and/or Yuanta policies.

Note: Yuanta research coverage with a Target Price is based on an investment period of 12 months. Greater China Discovery Series coverage does not have a formal 12 month Target Price and the recommendation is based on an investment period specified by the analyst in the report.

Global Disclaimer

© 2018 Yuanta. All rights reserved. The information in this report has been compiled from sources we believe to be reliable, but we do not hold ourselves responsible for its completeness or accuracy. It is not an offer to sell or solicitation of an offer to buy any securities. All opinions and estimates included in this report constitute our judgment as of this date and are subject to change without notice.

This report provides general information only. Neither the information nor any opinion expressed herein constitutes an offer or invitation to make an offer to buy or sell securities or other investments. This material is prepared for general circulation to clients and is not intended to provide tailored investment advice and does not take into account the individual financial situation and objectives of any specific person who may receive this report. Investors should seek financial advice regarding the appropriateness of investing in any securities, investments or investment strategies discussed or recommended in this report. The information contained in this report has been compiled from sources believed to be reliable but no representation or warranty, express or implied, is made as to its accuracy, completeness or correctness. This report is not (and should not be construed as) a solicitation to act as securities broker or dealer in any jurisdiction by any person or company that is not legally permitted to carry on such business in that jurisdiction.

Yuanta research is distributed in the United States only to Major U.S. Institutional Investors (as defined in Rule 15a-6 under the Securities Exchange Act of 1934, as amended and SEC staff interpretations thereof). All transactions by a US person in the securities mentioned in this report must be effected through a registered broker-dealer under Section 15 of the Securities Exchange Act of 1934, as amended. Yuanta research is distributed in Taiwan by Yuanta Securities Investment Consulting. Yuanta research is distributed in Hong Kong by Yuanta Securities (Hong Kong) Co. Limited, which is licensed in Hong Kong by the Securities and Futures Commission for regulated activities, including Type 4 regulated activity (advising on securities). In Hong Kong, this research report may not be redistributed, retransmitted or disclosed, in whole or in part or any form or manner, without the express written