

當日市場：小型股繼續吸引現金流

2020/04/24

市場走勢

市場指數	VNI	HNI	UPCOM
收盤	770.77	106.30	51.97
%日	-0.76%	-0.63%	0.60%
%週	-3.04%	-3.08%	-1.27%
%月	10.73%	9.19%	6.45%
%年	-21.32%	-1.08%	-7.58%

成交值(十億盾)

當日	4,705	374	256
日均量/週	4,356	484	242
日均量/月	4,180	516	246

外資進出

買進	217.69	2.14	22.12
賣出	680.40	14.98	15.79
買賣超	-462.71	-12.84	6.34

市場漲跌家數

上漲	173	92	119
下跌	143	68	71
持平	76	214	713

市場指標

P/E	12.12	9.31	13.83
總市值 (兆盾)	2,712	201	791
股息殖利 率	3.10%	4.84%	5.73%

資料源: Bloomberg - YSVN

VNINDEX



HNIINDEX



市場走勢

VN-Index 開盤強勁上漲，但在接近 685 點之前轉弱，這是第二次從該水平轉弱。該指數收於 770.77 點，跌幅為 0.76%。HNX-Index 也下跌了 0.63%，收於 106.3 點。Upcom-Index 與其他市場不一樣，收盤上漲 0.6%。三大市場的交易價值微增至 4 兆 2,500 億越南盾，這是一個負面信號。

當天的拋售壓力更加猛烈，尤其是在 VN30-Index 上。銀行股（VCB，BID，MBB，CTG），油氣（GAS）以及 PLX（-2.8%），VRE（-2.1%），VIC（-1.1%）對市場產生了負面影響。從積極的一面來看，VPB（+2.4%）但價格被強勁停利，因在盤中該股上漲了 7%。此外，CTD（+5.6%），POW（+3.7%），ROS（+.6%）也有積極的漲勢。

VNMID Index 和 VNSML Index 分別上漲 0.66%和 1.16%，中型股和小型股逆市而行。該組中的許多股票都達漲停，如 DBC，KBC，ANV，VHC，HHS，IJC，TIP，NKG，SZC，SZL 等。

外資仍然賣超，價值為 4,690 億越南盾。集中賣出了 VCB（1,069 億盾），VPB（829 億盾）和 VRE（578 億盾）。

市場短期觀點

我們認為，VN-Index 在接下來的幾盤中可能會繼續修正至 754.67 點的支撐位。同時，現金流量可能會繼續在各類股之間分散，特別是現金流量可能主要集中在中型股和小型股，這意味著在接下來的幾盤投機性的股票將繼續吸引現金流量。此外，股票比重繼續略有增加，但仍處於風險區域，因此短期策略仍是限制新的購買。

我們的趨勢指標系統維持了兩個指數的短期上漲趨勢，VN-Index 和 HNX-Index 的支撐位分別為 754.67 點和 104.03 點。因此，我們建議短期投資者繼續持有目前的投資組合，併限制購買新股票。

建議短線投資比重：79%股票/21%現金。

(股票趨勢追蹤圖在下一頁內更新)



We Create Fortune

技術分析圖



指數技術分析圖 VN-Index



指數技術分析圖 HNX-Index

指數	短期趨勢	中期趨勢	阻力區 1	阻力區 2	支撐區 1	支撐區 2
VN-Index	上漲	上漲	997	1,000	988	953
HNX-Index	上漲	上漲	106	108	99	90
VN30	上漲	上漲	895	935	877	863
VNMidcaps	上漲	上漲	992	1,030	969	963
VNSmallcaps	上漲	上漲	835	845	822	804

We Create Fortune

股票趨勢追蹤表

股票	價格	短期趨勢	中期趨勢	短期買進價格	短期停損	暫計短期利潤%	短期訊號	中期買進價格	中期停損	暫計中期利潤%	中期訊號
AAA	12.70	上漲	上漲	10.80	11.44	17.59%		12.80	11.95	-0.78%	買進
ACB	20.10	上漲	下跌	20.60	18.45	-2.43%			22.19		
ACV	58.50	上漲	上漲	49.50	54.87	18.18%		59.30	56.34	-1.35%	買進
ANV	16.60	上漲	上漲	14.85	15.35	11.78%		16.80	12.57	-1.19%	
ASM	4.59	上漲	上漲	4.15	4.35	10.60%		4.76	3.38	-3.57%	
BFC	12.25	上漲	上漲	11.95	11.40	2.51%		12.25	9.38	0.00%	
BID	35.10	上漲	下跌	36.70	34.41	-4.36%			40.35		
BMP	45.70	上漲	上漲	37.95	42.05	20.42%		45.00	35.08	1.56%	
BSR	5.80	上漲	下跌	6.10	5.61	-4.92%			6.90		
BVH	46.45	上漲	上漲	39.50	43.50	17.59%		48.45	36.41	-4.13%	
BWE	20.85	上漲	上漲	18.00	18.29	15.83%		20.45	19.61	1.96%	買進
CEO	7.00	上漲	下跌	6.80	6.53	2.94%			7.29		
CII	19.45	下跌	下跌		20.36				21.58		
CMG	28.70	上漲	上漲	25.50	27.50	12.55%		29.50	22.54	-2.71%	
CMX	13.30	上漲	上漲	11.70	10.78	13.68%		13.50	9.24	-1.48%	
CSM	16.20	上漲	上漲	14.80	15.44	9.46%		12.25	13.53	32.24%	
CTD	64.00	上漲	上漲	54.20	55.49	18.08%		61.70	41.32	3.73%	
CTG	18.85	上漲	下跌	20.10	18.40	-6.22%			21.98		
CTR	39.00	上漲	下跌	34.50	34.81	13.04%			39.76		
CVT	16.85	下跌	上漲		17.52			17.80	14.70	-5.34%	
DCM	7.80	上漲	上漲	5.86	7.50	33.11%		6.40	5.51	21.88%	
DGC	26.90	上漲	上漲	22.50	23.95	19.56%		24.40	19.49	10.25%	
DGW	23.40	上漲	上漲	20.40	21.83	14.71%		23.70	17.59	-1.27%	
DHA	32.00	上漲	下跌	31.55	29.65	1.43%			32.52		
DHC	36.60	上漲	下跌	34.00	34.89	7.65%			36.68		
DHG	91.10	上漲	下跌	82.50	86.57	10.42%			93.96		
DIG	11.40	上漲	下跌	11.55	10.62	-1.30%			12.63		
DPG	24.30	上漲	下跌	24.90	23.88	-2.41%			29.59		
DPM	13.90	上漲	上漲	12.05	13.75	15.35%		13.70	11.87	1.46%	
DPR	36.65	上漲	下跌	36.15	35.71	1.38%			39.12		
DQC	16.80	上漲	上漲	16.75	15.92	0.30%		16.00	15.06	5.00%	
DRC	18.55	上漲	下跌	16.70	17.35	11.08%		18.85	18.80	-0.26%	買進
DXG	9.74	上漲	下跌	8.89	9.25	9.56%			10.75		
EIB	15.10	下跌	下跌		16.26				17.15		

We Create Fortune

FCN	8.40	上漲	下跌	7.58	7.86	10.82%			8.61		
FMC	22.40	上漲	上漲	18.70	20.73	19.79%		19.95	17.25	12.28%	
FPT	50.70	上漲	上漲	44.60	48.07	13.68%		51.20	41.25	-0.98%	
GAS	64.20	上漲	下跌	63.00	62.78	1.90%			70.18		
GEX	15.85	上漲	上漲	14.60	15.46	8.56%		16.65	12.73	-4.80%	
GIL	17.80	上漲	下跌	17.20	16.76	3.49%			19.02		
GMD	17.50	上漲	上漲	16.50	16.72	6.06%		18.35	14.30	-4.63%	
GTN	15.10	上漲	下跌	15.00	13.97	0.67%			17.14		
GVR	10.65	上漲	下跌	10.10	9.82	5.45%			11.07		
HAG	3.50	上漲	上漲	2.81	3.01	24.56%		3.38	3.22	3.55%	買進
HAX	10.05	上漲	下跌	11.30	9.71	-11.06%			11.06		
HBC	7.95	上漲	下跌	7.31	7.20	8.76%			8.49		
HCM	17.00	上漲	上漲	13.55	15.24	25.46%		15.45	12.29	10.03%	
HDB	20.50	上漲	下跌	20.50	19.78	0.00%			22.50		
HDC	16.80	下跌	下跌		17.60				18.98		
HDG	23.75	下跌	上漲		25.40			25.65	17.89	-7.41%	
HNG	12.95	上漲	下跌	12.80	12.38	1.17%			13.55		
HPG	21.95	上漲	上漲	18.85	19.98	16.45%		20.70	16.28	6.04%	
HSG	7.40	上漲	上漲	5.56	6.41	33.09%		6.78	4.43	9.14%	
HT1	13.10	上漲	上漲	11.95	12.01	9.62%		12.90	10.06	1.55%	
HUT	1.70	上漲	下跌	1.60	1.48	6.25%			1.94		
HVN	26.55	上漲	上漲	20.65	25.12	28.57%		25.85	19.05	2.71%	
KBC	12.80	上漲	下跌	11.75	11.33	8.94%			12.90		
KDH	20.50	上漲	下跌	20.00	19.67	2.50%			20.98		
KSB	18.70	上漲	上漲	14.00	17.24	33.57%		18.35	16.48	1.91%	買進
LCG	5.65	上漲	上漲	4.51	5.12	25.28%		5.45	3.75	3.67%	
LDG	4.89	上漲	下跌	4.93	4.77	-0.81%			5.81		
LHG	16.80	上漲	上漲	12.60	14.53	33.33%		14.95	11.75	12.37%	
LPB	6.90	上漲	下跌	7.10	6.33	-2.82%			7.48		
MBB	15.70	上漲	上漲	15.75	15.59	-0.32%		17.00	13.37	-7.65%	
MPC	24.40	上漲	上漲	20.80	21.37	17.31%		24.10	17.84	1.24%	
MSN	58.50	上漲	上漲	52.30	56.49	11.85%		60.20	49.69	-2.82%	
MSR	15.10	上漲	下跌	15.00	14.59	0.67%			16.05		
MWG	82.20	上漲	上漲	69.90	76.06	17.60%		82.00	59.73	0.24%	
NDN	16.50	上漲	上漲	15.80	15.27	4.43%		16.20	13.34	1.85%	
NKG	6.66	上漲	上漲	5.27	5.33	26.38%			6.27		
NLG	21.45	上漲	下跌	20.80	19.90	3.13%			23.41		
NT2	20.40	上漲	上漲	18.10	18.63	12.71%		20.65	19.04	-1.21%	買進
NTL	17.45	上漲	下跌	17.50	16.34	-0.29%			19.42		

We Create Fortune

NVL	52.80	上漲	下跌	53.00	50.04	-0.38%			55.62		
OIL	7.30	上漲	下跌	7.40	7.00	-1.35%		7.70	7.56	-1.79%	買進
PAC	20.30	上漲	上漲	18.85	19.41	7.69%		20.40	17.00	-0.49%	
PC1	14.30	上漲	上漲	11.80	13.22	21.19%		13.95	10.61	2.51%	
PDR	25.10	下跌	下跌		25.53				26.58		
PHR	45.85	上漲	上漲	38.85	40.22	18.02%		44.30	32.57	3.50%	
PLX	40.20	上漲	下跌	39.97	39.28	0.58%			43.61		
PNJ	58.00	上漲	上漲	55.50	55.17	4.50%		59.70	47.11	-2.85%	
POW	9.90	上漲	上漲	8.14	8.78	21.62%		9.55	9.14	3.66%	買進
PVT	10.00	上漲	上漲	8.61	9.69	16.14%		10.30	7.35	-2.91%	
PPC	25.60	上漲	上漲	23.60	22.87	8.47%		25.45	24.03	0.59%	買進
PTB	43.60	上漲	下跌	39.35	40.93	10.80%			44.11		
PVB	13.30	上漲	上漲	9.60	13.03	38.54%		11.50	9.16	15.65%	
PVD	9.02	上漲	上漲	8.06	8.97	11.91%		9.80	7.05	-7.96%	
PVI	30.70	上漲	上漲	29.70	30.49	3.37%		30.70	27.71	0.00%	
PVS	11.60	上漲	下跌	11.30	10.95	2.65%			12.44		
PXS	3.50	上漲	上漲	3.08	3.42	13.64%		3.70	2.54	-5.41%	
QNS	22.90	上漲	下跌	22.60	21.77	1.33%			23.73		
REE	30.50	上漲	下跌	30.20	29.15	0.99%			31.90		
SAB	180.00	上漲	上漲	137.00	162.59	31.39%		165.40	121.21	8.83%	
SAM	9.20	下跌	上漲		9.46			7.40	8.90	24.32%	
SCR	4.38	上漲	下跌	4.30	3.93	1.86%			4.82		
SHI	8.59	上漲	下跌	8.70	8.06	-1.26%			9.06		
SJS	18.00	上漲	下跌	17.10	17.35	5.26%			19.09		
SKG	10.10	上漲	上漲	7.90	9.00	27.85%		9.19	7.22	9.90%	
SSI	13.10	上漲	上漲	13.25	12.53	-1.13%		13.30	10.66	-1.50%	
STB	8.99	上漲	上漲	8.93	8.94	0.67%		9.73	7.44	-7.61%	
TCB	17.05	上漲	下跌	16.95	16.48	0.59%			18.37		
TCM	14.30	下跌	下跌		15.93				15.44		
TDH	8.40	上漲	上漲	6.73	7.99	24.81%		8.88	6.27	-5.41%	
TLH	2.99	上漲	下跌	2.88	2.69	3.82%			3.12		
TNG	12.10	下跌	上漲		13.92			11.70	9.00	3.42%	
VCB	66.80	上漲	下跌	65.00	66.53	2.77%			73.63		
VCG	25.20	下跌	下跌		25.24				26.09		
VCS	60.20	下跌	下跌		65.58				68.26		
VGC	17.00	上漲	上漲	14.90	15.56	14.09%		16.65	13.62	2.10%	
VGT	7.50	下跌	上漲		8.54			8.40	6.36	-10.71%	
VHC	29.15	上漲	上漲	25.10	26.71	16.14%		28.70	21.09	1.57%	
VHM	64.50	上漲	上漲	66.00	62.85	-2.27%		67.10	55.36	-3.87%	

We Create Fortune

VIB	14.40	上漲	下跌	14.70	13.77	-2.04%			15.52		
VIC	92.00	上漲	上漲	86.80	87.63	5.99%		95.00	81.54	-3.16%	
VIP	4.49	上漲	下跌	4.33	4.15	3.70%			4.57		
VJC	113.50	上漲	上漲	109.10	109.00	4.03%		117.40	95.69	-3.32%	
VND	10.95	下跌	下跌		12.09				12.80		
VNG	13.95	上漲	下跌	13.40	12.58	4.10%			14.72		
VNM	102.80	上漲	上漲	94.00	95.99	9.36%		102.80	102.01	0.00%	買進
VPB	21.00	下跌	下跌		22.27				22.03		
VPI	40.80	上漲	上漲	42.00	40.54	-2.86%		41.30	40.58	-1.21%	
VRC	6.25	上漲	下跌	5.35	6.00	16.82%			7.77		
VRE	23.50	下跌	上漲		26.70			23.80	19.95	-1.26%	
VSC	24.50	上漲	上漲	24.50	24.04	0.00%	買進	23.90	19.06	2.51%	

LARGECAPS 大型股票趨勢追蹤表

股票	價格	短期趨勢	中期趨勢	短期買進價格	短期停損	暫計短期利潤%	短期訊號	中期買進價格	中期停損	暫計中期利潤%	中期訊號
ACB	20.10	上漲	下跌	20.60	18.45	-2.43%			22.19		
BID	35.10	上漲	下跌	36.70	34.41	-4.36%			40.35		
BSR	5.80	上漲	下跌	6.10	5.61	-4.92%			6.90		
BVH	46.45	上漲	上漲	39.50	43.50	17.59%		48.45	36.41	-4.13%	
CTG	18.85	上漲	下跌	20.10	18.40	-6.22%			21.98		
FPT	50.70	上漲	上漲	44.60	48.07	13.68%		51.20	41.25	-0.98%	
GAS	64.20	上漲	下跌	63.00	62.78	1.90%			70.18		
GEX	15.85	上漲	上漲	14.60	15.46	8.56%		16.65	12.73	-4.80%	
GVR	10.65	上漲	下跌	10.10	9.82	5.45%			11.07		
HDB	20.50	上漲	下跌	20.50	19.78	0.00%			22.50		
HNG	12.95	上漲	下跌	12.80	12.38	1.17%			13.55		
HPG	21.95	上漲	上漲	18.85	19.98	16.45%		20.70	16.28	6.04%	
HVN	26.55	上漲	上漲	20.65	25.12	28.57%		25.85	19.05	2.71%	
KDH	20.50	上漲	下跌	20.00	19.67	2.50%			20.98		
MBB	15.70	上漲	上漲	15.75	15.59	-0.32%		17.00	13.37	-7.65%	
MSN	58.50	上漲	上漲	52.30	56.49	11.85%		60.20	49.69	-2.82%	
MWG	82.20	上漲	上漲	69.90	76.06	17.60%		82.00	59.73	0.24%	
NVL	52.80	上漲	下跌	53.00	50.04	-0.38%			55.62		
OIL	7.30	上漲	下跌	7.40	7.00	-1.35%		7.70	7.56	-1.79%	買進
PLX	40.20	上漲	下跌	39.97	39.28	0.58%			43.61		
PNJ	58.00	上漲	上漲	55.50	55.17	4.50%		59.70	47.11	-2.85%	

We Create Fortune

POW	9.90	上漲	上漲	8.14	8.78	21.62%		9.55	9.14	3.66%	買進
QNS	22.90	上漲	下跌	22.60	21.77	1.33%			23.73		
REE	30.50	上漲	下跌	30.20	29.15	0.99%			31.90		
ROS	3.88	上漲	下跌	4.28	3.52	-9.35%			6.80		
SBT	13.70	上漲	下跌	14.00	13.35	-2.14%			15.86		
SSI	13.10	上漲	上漲	13.25	12.53	-1.13%		13.30	10.66	-1.50%	
STB	8.99	上漲	上漲	8.93	8.94	0.67%		9.73	7.44	-7.61%	
TCB	17.05	上漲	下跌	16.95	16.48	0.59%			18.37		
TPB	17.50	下跌	下跌		18.55				23.94		
VCB	66.80	上漲	下跌	65.00	66.53	2.77%			73.63		
VCG	25.20	下跌	下跌		25.24				26.09		
VCS	60.20	下跌	下跌		65.58				68.26		
VEA	35.00	上漲	下跌	31.50	31.81	11.11%			59.45		
VGI	26.10	上漲	上漲	22.60	23.44	15.49%		26.40	18.08	-1.14%	
VHM	64.50	上漲	上漲	66.00	62.85	-2.27%		67.10	55.36	-3.87%	
VIB	14.40	上漲	下跌	14.70	13.77	-2.04%			15.52		
VIC	92.00	上漲	上漲	86.80	87.63	5.99%		95.00	81.54	-3.16%	
VJC	113.50	上漲	上漲	109.10	109.00	4.03%		117.40	95.69	-3.32%	
VNM	102.80	上漲	上漲	94.00	95.99	9.36%		102.80	102.01	0.00%	買進
VPB	21.00	下跌	下跌		22.27				22.03		
VRE	23.50	下跌	上漲		26.70			23.80	19.95	-1.26%	

MIDCAPS 中型股票趨勢追蹤表

股票	價格	短期趨勢	中期趨勢	短期買進價格	短期停損	暫計短期利潤%	短期訊號	中期買進價格	中期停損	暫計中期利潤%	中期訊號
AAA	12.70	上漲	上漲	10.80	11.44	17.59%		12.80	11.95	-0.78%	買進
ANV	16.60	上漲	上漲	14.85	15.35	11.78%		16.80	12.57	-1.19%	
ASM	4.59	上漲	上漲	4.15	4.35	10.60%		4.76	3.38	-3.57%	
BMI	21.20	上漲	上漲	16.95	19.91	25.07%		21.00	14.66	0.95%	
BMP	45.70	上漲	上漲	37.95	42.05	20.42%		45.00	35.08	1.56%	
BWE	20.85	上漲	上漲	18.00	18.29	15.83%		20.45	19.61	1.96%	買進
CEO	7.00	上漲	下跌	6.80	6.53	2.94%			7.29		
CII	19.45	下跌	下跌		20.36				21.58		
CRE	15.30	下跌	下跌		16.25				17.38		
CTI	19.00	下跌	下跌		21.03				22.89		
CTR	39.00	上漲	下跌	34.50	34.81	13.04%			39.76		

We Create Fortune

D2D	56.00	下跌	下跌		56.82				57.71		
DBD	52.50	上漲	上漲	48.80	49.62	7.58%		51.40	43.58	2.14%	
DCM	7.80	上漲	上漲	5.86	7.50	33.11%		6.40	5.51	21.88%	
DGW	23.40	上漲	上漲	20.40	21.83	14.71%		23.70	17.59	-1.27%	
DHC	36.60	上漲	下跌	34.00	34.89	7.65%			36.68		
DIG	11.40	上漲	下跌	11.55	10.62	-1.30%			12.63		
DPG	24.30	上漲	下跌	24.90	23.88	-2.41%			29.59		
DPM	13.90	上漲	上漲	12.05	13.75	15.35%		13.70	11.87	1.46%	
DRC	18.55	上漲	下跌	16.70	17.35	11.08%		18.85	18.80	-0.26%	買進
DXG	9.74	上漲	下跌	8.89	9.25	9.56%			10.75		
E1VFN30	12.13	上漲	上漲	11.22	11.55	8.11%		12.25	10.27	-0.98%	
FCN	8.40	上漲	下跌	7.58	7.86	10.82%			8.61		
FLC	3.00	上漲	下跌	3.02	2.75	-0.66%			3.57		
GEG	20.20	上漲	下跌	20.80	19.55	-2.88%			22.70		
GMD	17.50	上漲	上漲	16.50	16.72	6.06%		18.35	14.30	-4.63%	
GTN	15.10	上漲	下跌	15.00	13.97	0.67%			17.14		
HAG	3.50	上漲	上漲	2.81	3.01	24.56%		3.38	3.22	3.55%	買進
HBC	7.95	上漲	下跌	7.31	7.20	8.76%			8.49		
HCM	17.00	上漲	上漲	13.55	15.24	25.46%		15.45	12.29	10.03%	
HDC	16.80	下跌	下跌		17.60				18.98		
HDG	23.75	下跌	上漲		25.40			25.65	17.89	-7.41%	
HPX	28.00	上漲	#N/A	28.00	27.77	0.00%	買進	35.30	#N/A	#N/A	
HSG	7.40	上漲	上漲	5.56	6.41	33.09%		6.78	4.43	9.14%	
HT1	13.10	上漲	上漲	11.95	12.01	9.62%		12.90	10.06	1.55%	
HTM	11.30	上漲	下跌	12.80	10.67	-11.72%			15.81		
IBC	20.40	下跌	上漲		21.04			21.75	20.11	-6.21%	
IDI	3.78	上漲	上漲	3.31	3.54	14.20%		3.88	2.87	-2.58%	
IJC	11.05	上漲	上漲	9.12	9.82	21.16%			10.53		
ITA	2.42	上漲	上漲	2.06	2.14	17.48%			2.27		
KBC	12.80	上漲	下跌	11.75	11.33	8.94%			12.90		
KDC	17.00	上漲	下跌	16.90	15.87	0.59%			17.43		
KOS	28.30	上漲	上漲	28.80	26.90	-1.74%		26.30	26.55	7.60%	
KSB	18.70	上漲	上漲	14.00	17.24	33.57%		18.35	16.48	1.91%	買進
LDG	4.89	上漲	下跌	4.93	4.77	-0.81%			5.81		
LPB	6.90	上漲	下跌	7.10	6.33	-2.82%			7.48		
MBG	10.20	上漲	下跌	7.40	7.74	37.84%			14.73		
MBS	9.10	上漲	下跌	9.90	8.60	-8.08%			10.76		
MPC	24.40	上漲	上漲	20.80	21.37	17.31%		24.10	17.84	1.24%	

We Create Fortune

NBB	19.50	上漲	上漲	20.05	17.77	-2.74%		18.80	16.24	3.72%	
NKG	6.66	上漲	上漲	5.27	5.33	26.38%			6.27		
NLG	21.45	上漲	下跌	20.80	19.90	3.13%			23.41		
NT2	20.40	上漲	上漲	18.10	18.63	12.71%		20.65	19.04	-1.21%	買進
NTL	17.45	上漲	下跌	17.00	16.34	2.65%			19.42		
NVB	8.00	下跌	下跌		8.49				9.07		
OGC	2.87	上漲	下跌	2.67	2.70	7.49%		2.98	2.92	-1.99%	買進
PC1	14.30	上漲	上漲	11.80	13.22	21.19%		13.95	10.61	2.51%	
PDR	25.10	下跌	下跌		25.53				26.58		
PHR	45.85	上漲	上漲	38.85	40.22	18.02%		44.30	32.57	3.50%	
PPC	25.60	上漲	上漲	23.60	22.87	8.47%		25.45	24.03	0.59%	買進
PTB	43.60	上漲	下跌	39.35	40.93	10.80%			44.11		
PVD	9.02	上漲	上漲	8.06	8.97	11.91%		9.80	7.05	-7.96%	
PVI	30.70	上漲	上漲	29.70	30.49	3.37%		30.70	27.71	0.00%	
PVS	11.60	上漲	下跌	11.30	10.95	2.65%			12.44		
PVT	10.00	上漲	上漲	8.61	9.69	16.14%		10.30	7.35	-2.91%	
QCG	7.71	上漲	上漲	6.46	5.99	19.35%			7.51		
SCR	4.38	上漲	下跌	4.30	3.93	1.86%			4.82		
SGP	6.10	上漲	下跌	5.90	5.60	3.39%			6.54		
SHB	16.10	下跌	上漲		17.79			7.10	14.43	126.76%	
SHS	7.80	下跌	上漲	6.90	8.05	16.70%	賣出	8.20	7.12	-4.88%	
SZC	17.75	上漲	上漲	14.30	14.97	24.13%		16.60	16.12	6.93%	買進
TCH	21.00	上漲	下跌	20.55	19.62	2.19%			23.67		
TCM	14.30	下跌	下跌		15.93				15.44		
TDH	8.40	上漲	上漲	6.73	7.99	24.81%		8.88	6.27	-5.41%	
TNG	12.10	下跌	上漲		13.92			11.70	9.00	3.42%	
TTB	2.91	上漲	下跌	2.69	2.68	8.18%			3.86		
VGC	17.00	上漲	上漲	14.90	15.56	14.09%		16.65	13.62	2.10%	
VGT	7.50	下跌	上漲		8.54			8.40	6.36	-10.71%	
VHC	29.15	上漲	上漲	25.10	26.71	16.14%		28.70	21.09	1.57%	
VND	10.95	下跌	下跌		12.09				12.80		
VNG	13.95	上漲	下跌	13.40	12.58	4.10%			14.72		
VPI	40.80	上漲	上漲	42.00	40.54	-2.86%		41.30	40.58	-1.21%	

We Create Fortune

SMALLCAPS 小型股票趨勢追蹤表

股票	價格	短期趨勢	中期趨勢	短期買進價格	短期停損	暫計短期利潤%	短期訊號	中期買進價格	中期停損	暫計中期利潤%	中期訊號
AAV	4.90	上漲	下跌	5.00	4.66	-2.00%			6.04		
AGR	2.83	上漲	下跌	2.78	2.62	1.80%			2.94		
AMD	3.30	上漲	下跌	3.28	2.65	0.61%			4.02		
APG	9.04	上漲	下跌	8.75	8.86	3.31%			9.84		
ART	2.50	上漲	下跌	2.50	1.99	0.00%			3.02		
BCG	4.99	下跌	下跌		5.51				5.72		
C4G	5.40	上漲	上漲	4.50	4.87	20.00%		5.50	3.58	-1.82%	
C69	6.50	下跌	下跌		6.59				7.87		
CCL	6.01	上漲	上漲	4.68	5.36	28.42%		6.01	5.68	0.00%	買進
CVT	16.85	下跌	上漲		17.52			17.80	14.70	-5.34%	
DAH	9.30	上漲	下跌	9.26	8.61	0.43%			10.18		
DLG	1.54	下跌	下跌		1.69				2.00		
DRH	4.85	上漲	上漲	3.75	4.73	29.33%		5.08	2.83	-4.53%	
DTD	12.70	上漲	上漲	11.60	11.21	9.48%			12.32		
EVG	2.42	上漲	下跌	2.47	2.31	-2.02%			2.73		
FIT	7.00	上漲	下跌	5.99	5.80	16.86%			7.35		
FTM	1.38	下跌	下跌	1.47	1.42	-3.56%	賣出		2.19		
FUESS V50	10.58	上漲	上漲	9.90	10.55	6.87%		10.40	9.44	1.73%	
GKM	17.80	上漲	上漲	15.70	16.54	13.38%		14.90	15.39	19.46%	
HAH	10.50	上漲	上漲	9.44	9.80	11.23%		10.40	8.48	0.96%	
HAI	3.05	下跌	下跌		3.12				3.94		
HAR	2.76	下跌	下跌		2.91				3.15		
HDA	8.30	上漲	上漲	7.40	8.03	12.16%		8.50	7.81	-2.35%	買進
HHP	13.40	上漲	上漲	13.80	12.90	-2.90%		13.20	11.91	1.52%	
HHS	3.87	上漲	下跌	3.68	3.43	5.16%			4.08		
HID	2.60	上漲	下跌	2.34	2.20	11.11%			2.69		
HII	12.40	下跌	上漲		13.45			11.00	11.88	12.73%	
HQC	1.10	下跌	下跌		1.13				1.31		
HSL	5.67	下跌	上漲		6.23			5.35	4.43	5.98%	
HUT	1.70	上漲	下跌	1.60	1.48	6.25%			1.94		
HVG	5.79	下跌	下跌		6.20				6.74		
HVH	7.70	上漲	下跌	7.65	7.23	0.65%			9.52		
IDJ	15.10	下跌	下跌		17.82				19.86		

We Create Fortune

JVC	2.73	上漲	下跌	2.53	2.60	7.91%			3.00		
KLF	2.00	上漲	上漲	1.70	1.54	17.65%			1.96		
LCG	5.65	上漲	上漲	4.51	5.12	25.28%		5.45	3.75	3.67%	
LGL	5.12	上漲	下跌	4.79	4.51	6.89%			5.40		
LHG	16.80	上漲	上漲	12.60	14.53	33.33%		14.95	11.75	12.37%	
LMH	1.30	上漲	下跌	1.35	1.21	-3.70%			2.51		
MST	2.60	下跌	下跌		3.18				4.30		
NDN	16.50	上漲	上漲	15.80	15.27	4.43%		16.20	13.34	1.85%	
PHC	9.84	上漲	下跌	10.50	9.38	-6.29%			10.81		
PLP	7.80	上漲	下跌	6.94	6.64	12.39%			8.53		
PVB	13.30	上漲	上漲	9.60	13.03	38.54%		11.50	9.16	15.65%	
PVC	5.00	上漲	下跌	4.90	4.83	2.04%			5.27		
PVX	0.90	下跌	下跌		1.09				1.06		
PXL	8.50	上漲	上漲	8.10	7.84	4.94%		6.70	6.88	26.87%	
SHI	8.59	上漲	下跌	8.70	8.06	-1.26%			9.06		
SJF	1.58	上漲	下跌	1.44	1.55	9.72%			1.66		
SPP	0.50	下跌	下跌		0.61				0.95		
TDC	7.67	上漲	上漲	7.06	7.13	8.64%		7.69	6.25	-0.26%	
TIG	5.80	上漲	下跌	5.30	4.96	9.43%			6.68		
TLH	2.99	上漲	下跌	2.88	2.69	3.82%			3.12		
TNA	15.50	上漲	下跌	16.30	13.60	-4.91%			18.23		
TNI	10.30	上漲	下跌	10.60	9.85	-2.83%			10.85		
TSC	2.37	上漲	下跌	2.30	2.05	3.04%			2.78		
TTF	2.08	上漲	下跌	2.15	1.92	-3.26%			2.44		
TTH	1.80	下跌	下跌		1.80				2.11		
TVC	27.50	上漲	下跌	27.20	26.04	1.10%			29.11		
VC3	16.40	上漲	上漲	15.80	16.29	3.80%		16.90	14.94	-2.96%	
VCR	8.80	上漲	上漲	8.90	7.37	-1.12%		12.90	7.61	-31.78%	
VNA	2.20	上漲	下跌	2.30	2.08	-4.35%			2.84		
VNE	4.10	上漲	上漲	3.65	3.60	12.33%			3.94		
VRC	6.25	上漲	下跌	5.35	6.00	16.82%			7.77		



We Create Fortune

胡志明市交易所 (HSX)

	收盤	漲跌%
VNI	770.77	-0.76%
VN30	719.66	-0.74%
VN Mid	774.12	0.66%
VN Small	679.61	1.16%

河內交易所 (HSX)

	收盤	漲跌%
HNI	106.3	-0.63%
HN30	201.75	-0.87%
VNX AllSh	693.64	-0.45%

UPCOM 市場 (UPCoM)

	收盤	漲跌%
UPCoM	51.97	0.60%

外資交易	成交值(十億盾)
買進	217.69
賣出	680.4
買超/賣超	-462.71

外資交易	成交值(十億盾)
買進	2.14
賣出	14.98
買超/賣超	-12.84

外資交易	成交值(十億盾)
買進	22.12
賣出	15.79
買超/賣超	6.34

上漲排名/股碼	漲跌 (VND)	漲跌%
VHC	1900	6.97%
QCG	500	6.93%
SZC	1150	6.93%
GVR	690	6.93%
SZL	2500	6.93%

上漲排名/股碼	漲跌 (VND)	漲跌%
TAR	3000	9.93%
IDC	600	3.61%
DNP	400	2.42%
NDN	200	1.23%
NTP	300	0.93%

上漲排名/股碼	漲跌 (VND)	漲跌%
SNZ	2064	11.10%
SIP	7451	10.08%
BCM	1685	7.95%
MPC	1648	7.32%
HND	632	3.65%

下跌排名/股碼	漲跌 (VND)	漲跌%
YEG	-3200	-5.45%
AST	-2800	-5.20%
GIL	-900	-4.81%
DPM	-601	-4.14%
VCI	-750	-4.08%

下跌排名/股碼	漲跌 (VND)	漲跌%
IDJ	-600	-3.82%
SHS	-300	-3.70%
LAS	-200	-3.28%
VC3	-500	-2.96%
AMV	-400	-2.50%

下跌排名/股碼	漲跌 (VND)	漲跌%
OIL	-289	-3.75%
BSR	-144	-2.40%
ACV	-1053	-1.76%
LPB	-91	-1.32%
CTR	-400	-1.02%

*備註：市值>5,000 億盾；成交值>15 億盾

市值排名/股碼	十億盾
VIC	314,566
VCB	255,542
VHM	213,818
VNM	179,014
BID	144,793

市值排名/股碼	十億盾
ACB	33,754
SHB	28,788
VCG	11,087
VCS	9,568
PVI	7,095

市值排名/股碼	十億盾
ACV	130,106
MCH	47,274
VEA	44,925
BCM	21,964
BSR	18,743

交易量排名/股碼	成交值	30 日均
EIB	24,228,480	483,458
ROS	14,543,650	19,815,642
VPB	12,842,000	4,614,575
ITA	11,720,790	5,834,021
AMD	10,039,300	7,191,514

交易量排名/股碼	成交值	30 日均
KLF	8,918,788	4,933,973
PVS	2,890,813	5,936,933
NVB	2,695,810	1,889,699
MBG	2,632,770	1,301,487
ART	2,241,404	2,193,977

交易量排名/股碼	成交值	30 日均
LPB	3,097,311	3,017,106
SWC	3,002,100	7,996
BSR	2,424,175	4,498,871
BTM	1,200,000	15
OIL	1,187,535	1,213,004

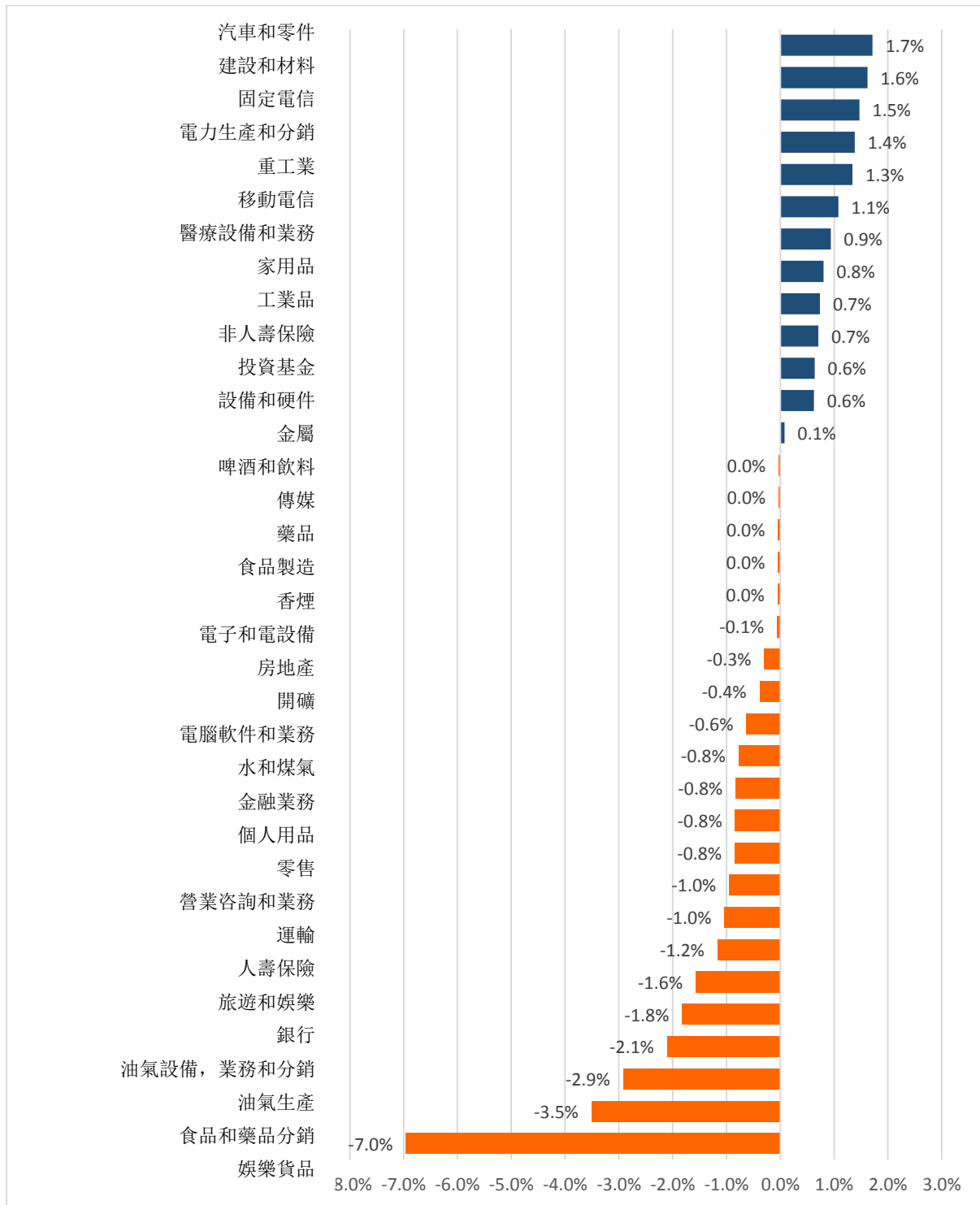
資料源: Bloomberg & Yuanta Research

資料源: Bloomberg & Yuanta Research

資料源: Bloomberg & Yuanta Research

We Create Fortune

各行業板塊的交易走勢

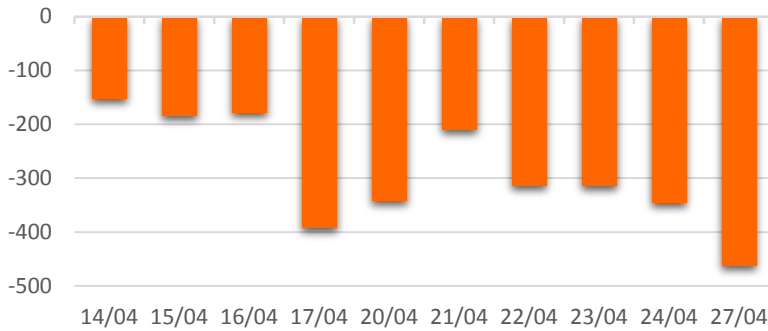


資料源: FimPro - YSVN

We Create Fortune

外資買進賣統計

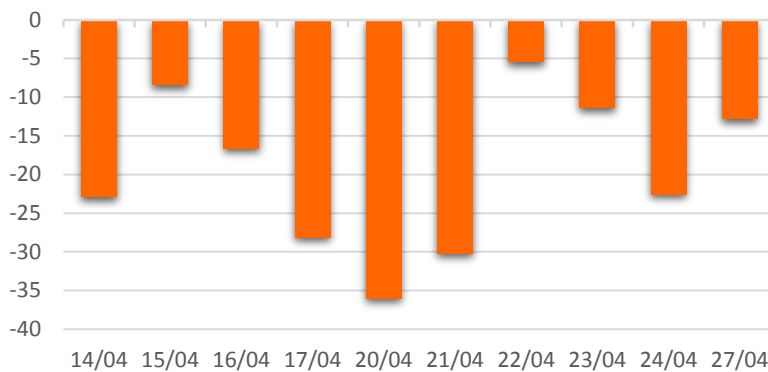
HSX 外資每日買/賣超



證券代碼	買超金額 (百萬盾)	證券代碼	賣超金額 (百萬盾)
VHM	9,560	VCB	106,869
VIC	9,016	VPB	82,947
SAB	7,257	VRE	57,830
CTD	5,160	VNM	53,421
HPG	3,809	STB	37,391

HSX 外資買/賣超的前 5 名

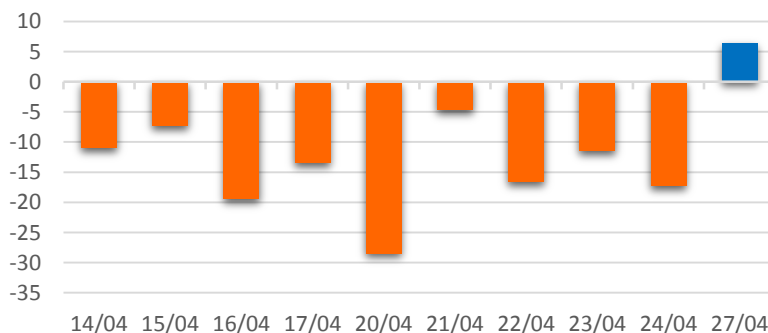
HNX 外資每日買/賣超



證券代碼	買超金額 (百萬盾)	證券代碼	賣超金額 (百萬盾)
HUT	188	TNG	6,229
HDA	169	SHB	2,997
SLS	118	LAS	1,313
VCS	99	LHC	1,104
NVB	84	BVS	728

HNX 外資買/賣超的前 5 名

UPCOM 外資每日買/賣超



證券代碼	買超金額 (百萬盾)	證券代碼	賣超金額 (百萬盾)
VEA	4,081	VIB	1,287
LPB	3,338	SAS	542
MCH	416	QNS	69
CTR	133	ABI	43
BDG	118	KDF	35

UPCOM 外資買/賣超的前 5 名

源: FiinPro - YSVN



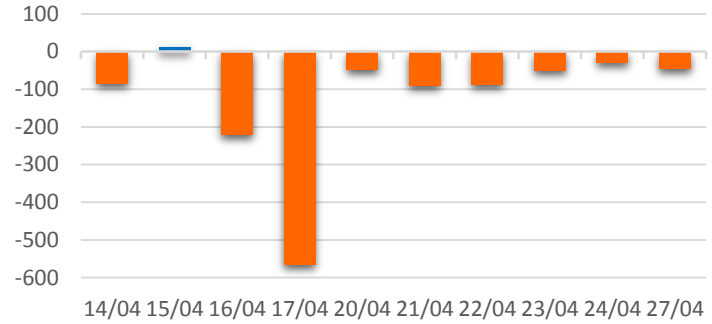
We Create **Fortune**

自營進出統計

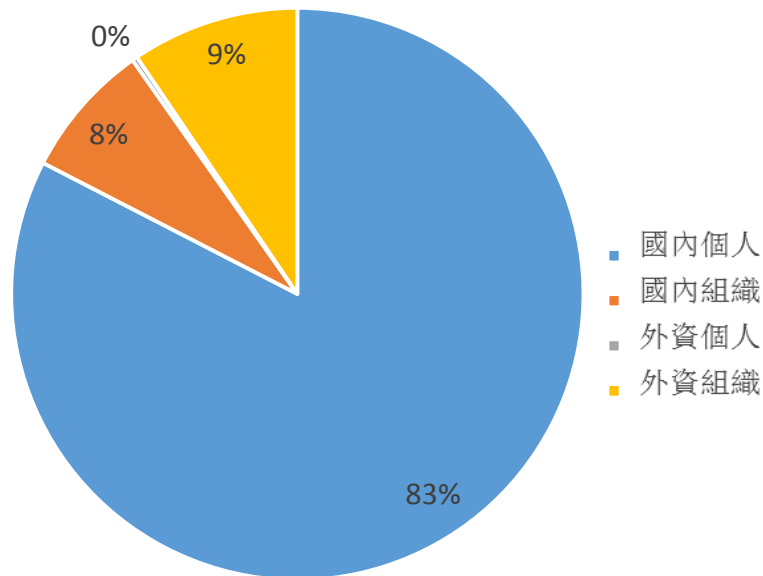
證券代碼	買超金額 (百萬盾)	證券代碼	賣超金額 (百萬盾)
MWG	19,857	VPB	14,718
TCB	8,993	DPM	9,626
VPB	4,312	DBC	7,027
E1VFN30	1,335	NKG	6,061
MBB	1,125	FPT	5,836

券商自營交易最大前名

券商自營交易每日買/賣超 (bil.VND)



越南證券市場投資人類別統計

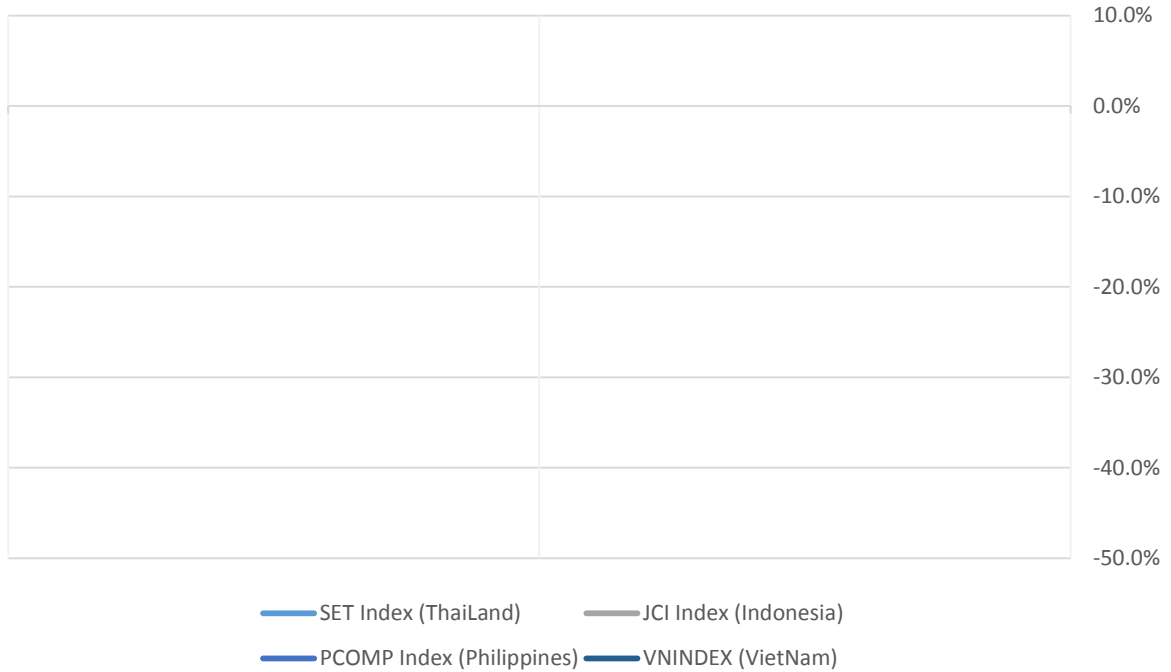


資料源: FinPro - YSVN



We Create Fortune

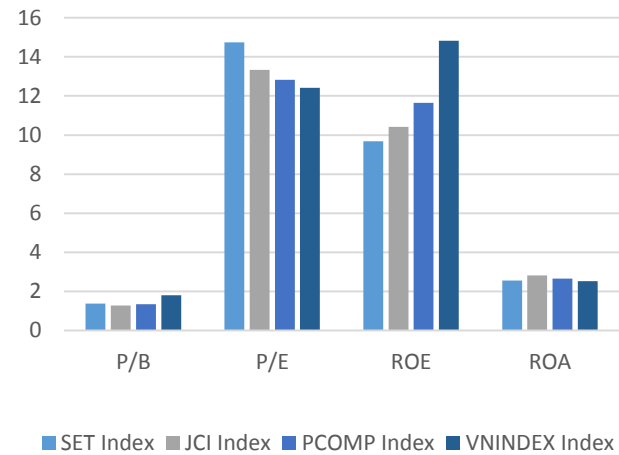
東南亞主要市場走勢比較



東南亞主要市場數據

		Thailand	Indonesia	Philippines	Vietnam
P/B		1.4x	1.3x	1.3x	1.7x
P/E		15.0x	13.2x	12.2x	12.1x
ROE	%	9.59	10.47	11.64	14.57
ROA	%	2.51	2.84	2.65	2.50
Vốn hóa	Tỷ USD	415.85	339.25	136.15	115.46
GTGD	Triệu USD	1.89	0.32	0.07	0.14
LS cổ tức	%	4.11	3.67	2.20	2.39

源: Bloomberg & YSVN





We Create **Fortune**

元大證券（越南）公司

個人客戶分析部

Nguyễn Thế Minh

研究分析經理

+84 28 3622 6868 ext 3826

minh.nguyen@yuanta.com.vn

Lý Thị Hiền

研究分析主管

+84 28 3622 6868 ext 3908

hien.ly@yuanta.com.vn

Quách Đức Khánh

高級分析專員

+84 28 3622 6868 ext 3833

khanh.quach@yuanta.com.vn

Phạm Tấn Phát

高級分析專員

+84 28 3622 6868 ext 3880

phat.pham@yuanta.com.vn

Nguyễn Trịnh Ngọc Hồng

分析專員

+84 28 3622 6868 ext 3832

hong.nguyen@yuanta.com.vn

個人客戶業務部

Nguyễn Thanh Tùng

總公司業務經理

+84 28 3622 6868 ext 3609

tung.nguyen@yuanta.com.vn

Nguyễn Việt Quang

河內分行經理

+84 28 3622 6868 ext 3404

quang.nguyen@yuanta.com.vn

Võ Thị Thu Thủy

平陽分行經理

+84 28 3622 6868 ext 3505

thuy.vo@yuanta.com.vn

Nguyễn Mạnh Hoạt

堤岸分行經理

+84 28 3622 6868 ext 3847

hoat.nguyen@yuanta.com.vn

Bùi Quốc Phong

同奈分行經理

+84 28 3622 6868

phong.bui@yuanta.com.vn

Chung Kim Hoa

華人客戶部經理

+84 28 3622 6868 ext 3828

hoa.chung@yuanta.com.vn

Đinh Thị Thu Cúc

頭頓分行經理

+84 28 3622 6868 ext 3203

cuc.dinh@yuanta.com.vn

Võ Đình Tuấn

峴港分行經理

+84 28 3622 6868 ext 3301

tuun.vo@yuanta.com.vn

Nguyễn Đức Hoàn

河內南部營業中心經理

+84 28 3622 6868 ext 3409

hoan.nguyen@yuanta.com.vn



We Create **Fortune**

Appendix A: Important Disclosures

Analyst Certification

Each research analyst primarily responsible for the content of this research report, in whole or in part, certifies that with respect to each security or issuer that the analyst covered in this report: (1) all of the views expressed accurately reflect his or her personal views about those securities or issuers; and (2) no part of his or her compensation was, is, or will be, directly or indirectly, related to the specific recommendations or views expressed by that research analyst in the research report.

Ratings Definitions

BUY: We have a positive outlook on the stock based on our expected absolute or relative return over the investment period. Our thesis is based on our analysis of the company's outlook, financial performance, catalysts, valuation and risk profile. We recommend investors add to their position.

HOLD-Outperform: In our view, the stock's fundamentals are relatively more attractive than peers at the current price. Our thesis is based on our analysis of the company's outlook, financial performance, catalysts, valuation and risk profile.

HOLD-Underperform: In our view, the stock's fundamentals are relatively less attractive than peers at the current price. Our thesis is based on our analysis of the company's outlook, financial performance, catalysts, valuation and risk profile.

SELL: We have a negative outlook on the stock based on our expected absolute or relative return over the investment period. Our thesis is based on our analysis of the company's outlook, financial performance, catalysts, valuation and risk profile. We recommend investors reduce their position.

Under Review: We actively follow the company, although our estimates, rating and target price are under review.

Restricted: The rating and target price have been suspended temporarily to comply with applicable regulations and/or Yuanta policies.

Note: Yuanta research coverage with a Target Price is based on an investment period of 12 months. Greater China Discovery Series coverage does not have a formal 12 month Target Price and the recommendation is based on an investment period specified by the analyst in the report.

Global Disclaimer

© 2018 Yuanta. All rights reserved. The information in this report has been compiled from sources we believe to be reliable, but we do not hold ourselves responsible for its completeness or accuracy. It is not an offer to sell or solicitation of an offer to buy any securities. All opinions and estimates included in this report constitute our judgment as of this date and are subject to change without notice.

This report provides general information only. Neither the information nor any opinion expressed herein constitutes an offer or invitation to make an offer to buy or sell securities or other investments. This material is prepared for general circulation to clients and is not intended to provide tailored investment advice and does not take into account the individual financial situation and objectives of any specific person who may receive this report. Investors should seek financial advice regarding the appropriateness of investing in any securities, investments or investment strategies discussed or recommended in this report. The information contained in this report has been compiled from sources believed to be reliable but no representation or warranty, express or implied, is made as to its accuracy, completeness or correctness. This report is not (and should not be construed as) a solicitation to act as securities broker or dealer in any jurisdiction by any person or company that is not legally permitted to carry on such business in that jurisdiction.

Yuanta research is distributed in the United States only to Major U.S. Institutional Investors (as defined in Rule 15a-6 under the Securities Exchange Act of 1934, as amended and SEC staff interpretations thereof). All transactions by a US person in the securities mentioned in this report must be effected through a registered broker-dealer under Section 15 of the Securities Exchange Act of 1934, as amended. Yuanta research is distributed in Taiwan by Yuanta Securities Investment Consulting. Yuanta research is distributed in Hong Kong by Yuanta Securities (Hong Kong) Co. Limited, which is licensed in Hong Kong by the Securities and Futures Commission for regulated activities, including Type 4 regulated activity (advising on securities). In Hong Kong, this research report may not be redistributed, retransmitted or disclosed, in whole or in part or any form or manner, without the express written