

當日市場：外資集中拋售銀行股

2020/04/28

市場走勢

市場指數	VNI	HNI	UPCOM
收盤	767.21	106.26	52.11
%日	-0.46%	-0.04%	0.27%
%週	0.05%	1.49%	1.82%
%月	10.22%	9.15%	6.74%
%年	-21.68%	-1.12%	-7.33%

成交值(十億盾)

當日	3,664	309	185
日均量/週	3,883	399	216
日均量/月	4,155	510	248

外資進出

買進	305.77	1.64	12.31
賣出	702.15	14.23	3.87
買賣超	-396.38	-12.59	8.44

市場漲跌家數

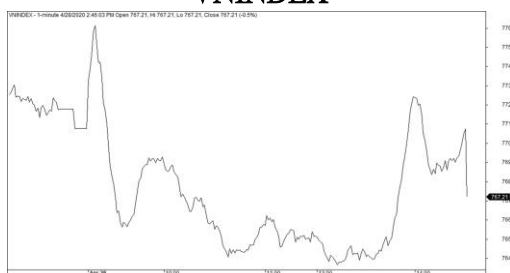
上漲	143	58	92
下跌	154	78	88
持平	95	238	723

市場指標

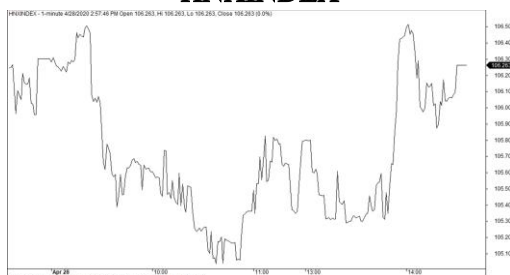
P/E	12.02	9.31	14.00
總市值 (兆盾)	2,692	201	794
股息殖利 率	3.10%	4.29%	3.99%

資料源: Bloomberg - YSVN

VNINDEX



HNIINDEX



市場走勢

與美國和區域股市的積極走勢相反，越南的指數繼續橫盤波動。VN-Index 收於 767.21 點，下跌 0.46%。HNX-Index 微跌 0.04%，收於 106.26 點；Upcom-Index 與其他市場相反，上漲了 0.27%。三大市場的交易價值達 3 兆 6 千億越南盾。

藍籌股繼續保持分歧的狀態。銀行股經過之前的修正後，大部分股票已開始恢復，如 CTG (+ 1.1%)，收於 19,050 盾。POW (+ 4%) 和 MSN (+ 2.1%) 是 2 檔漲幅最值得注意的藍籌股。

SAB (-5.6%)，VRE (-3.2%)，HPG (-2.5%)，GAS (-2.2%)，VNM (-2.2%) 是暴跌的藍籌股。

許多中型和小型股都獲得了強勁上漲，並保持了強勁的漲勢，如 DBC (+7%)，HHS (+7%)，DCM (+6.9%)，FCN (+6.9%)，DPM (+4%) 等。

外資繼續保持賣超的趨勢，三大市場的交易價值為 4,000 億越南盾。集中拋售 VCB (726 億盾)，VRE (590 億盾) 和 VNM (552 億盾)。相反，POW 買超 115 億盾。

市場短期觀點

我們認為，市場可能會繼續在 VN-Index 的阻力位 778-810 點下波動。同時，由於中型股和小型股可能在接下來的幾盤繼續吸引現金流，因此市場在各類股之間繼續分歧。積極的是，市場仍在窄幅內波動和修正階段並未對當前的短期趨勢產生負面影響。此外，股票比重略有減少，這表明適當的短期策略是保持目前的比重。

我們的趨勢指標系統在兩個主要指數上均保持短期上漲趨勢，VN-Index 和 HNX-Index 的支撐位分別為 754.67 點和 104.03 點。因此，我們建議短期投資者繼續持有當前的投資組合，並將重組投資組合成新的上漲股票。

建議短線投資比重：78%股票/22%現金。

(股票趨勢追蹤圖在下一頁內更新)



We Create Fortune

### 技術分析圖



指數技術分析圖 VN-Index



指數技術分析圖 HNX-Index

指數	短期趨勢	中期趨勢	阻力區 1	阻力區 2	支撐區 1	支撐區 2
VN-Index	上漲	上漲	997	1,000	988	953
HNX-Index	上漲	上漲	106	108	99	90
VN30	上漲	上漲	895	935	877	863
VNMidcaps	上漲	上漲	992	1,030	969	963
VNSmallcaps	上漲	上漲	835	845	822	804

We Create Fortune

## 股票趨勢追蹤表

股票	價格	短期趨勢	中期趨勢	短期買進價格	短期停損	暫計短期利潤%	短期訊號	中期買進價格	中期停損	暫計中期利潤%	中期訊號
AAA	12.45	上漲	上漲	10.80	10.96	15.28%			11.95		
ACB	20.30	上漲	下跌	20.60	18.45	-1.46%			22.19		
ACV	60.70	上漲	上漲	49.50	54.41	22.63%			56.34		
ANV	15.65	上漲	上漲	14.85	15.35	5.39%		16.80	15.49	-6.85%	買進
ASM	4.51	上漲	下跌	4.15	4.35	8.67%		4.76	4.56	-4.11%	買進
BFC	12.10	上漲	上漲	11.95	11.40	1.26%		12.25	11.56	-1.22%	買進
BID	36.20	上漲	下跌	36.70	34.41	-1.36%			40.35		
BMP	45.05	上漲	上漲	37.95	42.05	18.71%		45.00	40.61	0.11%	買進
BSR	6.00	上漲	下跌	6.10	5.61	-1.64%			6.90		
BVH	47.30	上漲	上漲	39.50	43.50	19.75%		48.45	46.90	-2.37%	買進
BWE	19.15	上漲	下跌	18.00	18.00	6.39%			19.61		
CEO	6.80	上漲	下跌	6.80	6.53	0.00%			7.29		
CII	19.25	下跌	下跌		20.36				21.58		
CMG	28.70	上漲	上漲	25.50	27.50	12.55%		29.50	28.03	-2.71%	買進
CMX	11.65	上漲	上漲	11.70	10.77	-0.43%		13.50	9.24	-13.70%	
CSM	16.30	上漲	上漲	14.80	14.19	10.14%		12.25	13.53	33.06%	
CTD	56.70	上漲	下跌	54.20	55.49	4.61%		61.70	61.46	-0.39%	買進
CTG	19.20	上漲	下跌	20.10	18.40	-4.48%			21.98		
CTR	38.30	上漲	下跌	34.50	34.62	11.01%			39.76		
CVT	16.40	下跌	下跌	16.90	16.69	-1.25%	賣出	17.80	17.79	-0.05%	買進
DCM	7.99	上漲	上漲	5.86	6.87	36.35%		6.40	5.25	24.84%	
DGC	25.90	上漲	上漲	22.50	23.33	15.11%		24.40	24.23	6.15%	買進
DGW	24.20	上漲	上漲	20.40	21.63	18.63%		23.70	23.06	2.11%	買進
DHA	33.00	上漲	上漲	31.55	29.65	4.60%			32.52		
DHC	36.10	上漲	下跌	34.00	34.89	6.18%			36.68		
DHG	92.90	上漲	下跌	82.50	85.85	12.61%			93.96		
DIG	11.20	上漲	下跌	11.55	10.62	-3.03%			12.63		
DPG	24.70	上漲	下跌	24.90	23.88	-0.80%			29.59		
DPM	15.30	上漲	上漲	12.05	13.94	26.97%		13.70	11.01	11.68%	
DPR	37.50	上漲	下跌	36.15	34.35	3.73%			39.12		
DQC	16.30	上漲	上漲	16.75	15.92	-2.69%		16.00	14.51	1.88%	
DRC	19.10	上漲	上漲	16.70	17.35	14.37%			18.80		
DXG	9.56	上漲	下跌	8.89	9.25	7.54%			10.75		
EIB	15.30	下跌	下跌		16.26				17.15		

We Create Fortune

FCN	8.27	上漲	下跌	7.58	7.86	9.10%			8.61		
FMC	22.00	上漲	上漲	18.70	20.73	17.65%		19.95	16.27	10.28%	
FPT	51.00	上漲	上漲	44.60	47.97	14.35%		51.20	49.62	-0.39%	買進
GAS	65.10	上漲	下跌	63.00	62.78	3.33%			70.18		
GEX	16.15	上漲	下跌	14.60	15.46	10.62%		16.65	16.57	-0.48%	買進
GIL	17.50	上漲	下跌	17.20	15.62	1.74%			19.02		
GMD	17.60	上漲	下跌	16.50	16.72	6.67%		18.35	17.73	-3.36%	買進
GTN	14.60	上漲	下跌	15.00	13.97	-2.67%			17.14		
GVR	10.10	上漲	下跌	10.10	9.82	0.00%			11.07		
HAG	3.16	上漲	下跌	2.81	2.97	12.46%			3.22		
HAX	9.91	上漲	下跌	11.30	9.71	-12.30%			11.06		
HBC	7.59	上漲	下跌	7.31	7.20	3.83%			8.49		
HCM	16.90	上漲	上漲	13.55	15.24	24.72%		15.45	10.76	9.39%	
HDB	20.60	上漲	下跌	20.50	19.78	0.49%			22.50		
HDC	16.25	下跌	下跌		17.60				18.98		
HDG	23.10	下跌	上漲		25.40			25.65	21.43	-9.94%	買進
HNG	12.70	上漲	下跌	12.80	12.02	-0.78%			13.55		
HPG	21.60	上漲	上漲	18.85	19.41	14.59%		20.70	19.92	4.35%	買進
HSG	6.79	上漲	上漲	5.56	5.85	22.12%		6.78	6.20	0.15%	買進
HT1	13.40	上漲	上漲	11.95	12.00	12.13%		12.90	12.34	3.88%	買進
HUT	1.70	上漲	下跌	1.60	1.48	6.25%			1.94		
HVN	27.80	上漲	上漲	20.65	24.79	34.62%		25.85	23.04	7.54%	買進
KBC	12.00	上漲	下跌	11.75	11.33	2.13%			12.90		
KDH	20.50	上漲	下跌	20.00	19.67	2.50%			20.98		
KSB	18.60	上漲	上漲	14.00	16.03	32.86%			16.48		
LCG	5.69	上漲	上漲	4.51	5.09	26.16%		5.45	5.15	4.40%	買進
LDG	4.90	上漲	下跌	4.93	4.77	-0.61%			5.81		
LHG	15.85	上漲	上漲	12.60	14.06	25.79%		14.95	13.83	6.02%	買進
LPB	7.00	上漲	下跌	7.10	6.33	-1.41%			7.48		
MBB	16.15	上漲	下跌	15.75	15.59	2.54%		17.00	16.97	-0.18%	買進
MPC	23.00	上漲	上漲	20.80	21.37	10.58%		24.10	17.84	-4.56%	
MSN	58.20	上漲	上漲	52.30	56.49	11.28%		60.20	47.75	-3.32%	
MSR	15.40	上漲	下跌	15.00	14.59	2.67%			16.05		
MWG	83.50	上漲	上漲	69.90	76.06	19.46%		82.00	77.50	1.83%	買進
NDN	16.30	上漲	上漲	15.80	15.27	3.16%		16.20	12.27	0.62%	
NKG	5.83	上漲	下跌	5.27	5.13	10.63%			6.27		
NLG	21.65	上漲	下跌	20.80	19.67	4.09%			23.41		
NT2	19.75	上漲	上漲	18.10	18.30	9.12%			19.04		
NTL	16.75	上漲	下跌	17.50	16.34	-4.29%			19.42		

We Create Fortune

NVL	52.60	下跌	下跌		52.71				55.62		
OIL	7.70	上漲	上漲	7.40	7.00	4.05%			7.56		
PAC	21.40	上漲	上漲	18.85	19.05	13.53%		20.40	20.24	4.90%	買進
PC1	13.85	上漲	上漲	11.80	13.22	17.37%		13.95	13.23	-0.72%	買進
PDR	25.05	下跌	下跌		25.53				26.58		
PHR	42.00	上漲	下跌	38.85	40.22	8.11%		44.30	43.64	-1.49%	買進
PLX	40.70	上漲	下跌	39.97	39.28	1.83%			43.61		
PNJ	59.40	上漲	上漲	55.50	55.17	7.03%		59.70	59.33	-0.50%	買進
POW	9.50	上漲	上漲	8.14	8.57	16.71%			9.14		
PVT	10.10	上漲	上漲	8.61	9.69	17.31%		10.30	10.00	-1.94%	買進
PPC	23.80	上漲	下跌	23.60	22.35	0.85%			24.03		
PTB	42.50	上漲	下跌	39.35	40.93	8.01%			44.11		
PVB	14.80	上漲	上漲	9.60	13.03	54.17%		11.50	7.01	28.70%	
PVD	9.59	上漲	上漲	8.06	8.97	18.98%		9.80	9.55	-2.14%	買進
PVI	30.80	上漲	上漲	29.70	30.49	3.70%		30.70	26.74	0.33%	
PVS	11.80	上漲	下跌	11.30	10.95	4.42%			12.44		
PXS	3.59	上漲	下跌	3.08	3.42	16.56%		3.70	3.63	-1.78%	買進
QNS	22.70	上漲	下跌	22.60	21.77	0.44%			23.73		
REE	29.50	上漲	下跌	30.20	29.15	-2.32%			31.90		
SAB	180.60	上漲	上漲	137.00	160.80	31.82%		165.40	152.82	9.19%	買進
SAM	9.25	下跌	上漲		9.46			7.40	8.90	25.00%	
SCR	4.20	上漲	下跌	4.30	3.93	-2.33%			4.82		
SHI	8.59	上漲	下跌	8.70	8.06	-1.26%			9.06		
SJS	18.00	上漲	下跌	17.10	17.35	5.26%			19.09		
SKG	9.51	上漲	上漲	7.90	8.29	20.38%		9.19	9.18	3.48%	買進
SSI	13.30	上漲	上漲	13.25	12.53	0.38%		13.30	10.01	0.00%	
STB	9.15	上漲	下跌	8.93	8.94	2.46%		9.73	9.71	-0.22%	買進
TCB	16.95	上漲	下跌	16.95	16.48	0.00%			18.37		
TCM	14.65	下跌	下跌		15.93				15.44		
TDH	8.59	上漲	上漲	6.73	7.99	27.64%		8.88	7.37	-3.27%	買進
TLH	2.93	上漲	下跌	2.88	2.69	1.74%			3.12		
TNG	12.30	下跌	上漲		13.92			11.70	7.38	5.13%	
VCB	69.20	上漲	下跌	65.00	66.53	6.46%			73.63		
VCG	25.10	下跌	下跌		25.24				26.09		
VCS	60.00	下跌	下跌		65.58				68.26		
VGC	16.60	上漲	上漲	14.90	15.56	11.41%		16.65	16.05	-0.30%	買進
VGT	7.70	下跌	下跌		8.54			8.40	8.06	-4.10%	買進
VHC	27.60	上漲	上漲	25.10	26.71	9.96%		28.70	27.51	-3.83%	買進
VHM	66.60	上漲	上漲	66.00	62.85	0.91%		67.10	51.45	-0.75%	

We Create Fortune

VIB	14.50	上漲	下跌	14.70	13.77	-1.36%			15.52		
VIC	93.00	上漲	上漲	86.80	87.63	7.14%		95.00	81.54	-2.11%	
VIP	4.30	上漲	下跌	4.33	4.15	-0.69%			4.57		
VJC	116.40	上漲	上漲	109.10	108.95	6.69%		117.40	111.65	-0.85%	買進
VND	11.10	上漲	下跌	12.25	11.00	-9.39%			12.80		
VNG	13.30	下跌	下跌		13.38				14.72		
VNM	96.10	上漲	下跌	94.00	95.99	2.23%			102.01		
VPB	19.90	下跌	下跌		22.28				22.03		
VPI	41.40	上漲	上漲	42.00	40.49	-1.43%		41.30	40.58	0.24%	
VRC	6.73	上漲	下跌	5.35	5.51	25.79%			7.77		
VRE	24.10	下跌	上漲		26.82			23.80	16.61	1.26%	
VSC	23.20	下跌	下跌		24.04			23.90	23.65	-1.04%	買進

### LARGECAPS 大型股票趨勢追蹤表

股票	價格	短期趨勢	中期趨勢	短期買進價格	短期停損	暫計短期利潤%	短期訊號	中期買進價格	中期停損	暫計中期利潤%	中期訊號
ACB	20.30	上漲	下跌	20.60	18.45	-1.46%			22.19		
BID	36.20	上漲	下跌	36.70	34.41	-1.36%			40.35		
BSR	6.00	上漲	下跌	6.10	5.61	-1.64%			6.90		
BVH	47.30	上漲	上漲	39.50	43.50	19.75%		48.45	46.90	-2.37%	買進
CTG	19.20	上漲	下跌	20.10	18.40	-4.48%			21.98		
FPT	51.00	上漲	上漲	44.60	47.97	14.35%		51.20	49.62	-0.39%	買進
GAS	65.10	上漲	下跌	63.00	62.78	3.33%			70.18		
GEX	16.15	上漲	下跌	14.60	15.46	10.62%		16.65	16.57	-0.48%	買進
GVR	10.10	上漲	下跌	10.10	9.82	0.00%			11.07		
HDB	20.60	上漲	下跌	20.50	19.78	0.49%			22.50		
HNG	12.70	上漲	下跌	12.80	12.02	-0.78%			13.55		
HPG	21.60	上漲	上漲	18.85	19.41	14.59%		20.70	19.92	4.35%	買進
HVN	27.80	上漲	上漲	20.65	24.79	34.62%		25.85	23.04	7.54%	買進
KDH	20.50	上漲	下跌	20.00	19.67	2.50%			20.98		
MBB	16.15	上漲	下跌	15.75	15.59	2.54%		17.00	16.97	-0.18%	買進
MSN	58.20	上漲	上漲	52.30	56.49	11.28%		60.20	47.75	-3.32%	
MWG	83.50	上漲	上漲	69.90	76.06	19.46%		82.00	77.50	1.83%	買進
NVL	52.60	下跌	下跌		52.71				55.62		
OIL	7.70	上漲	上漲	7.40	7.00	4.05%			7.56		
PLX	40.70	上漲	下跌	39.97	39.28	1.83%			43.61		
PNJ	59.40	上漲	上漲	55.50	55.17	7.03%		59.70	59.33	-0.50%	買進

We Create Fortune

POW	9.50	上漲	上漲	8.14	8.57	16.71%			9.14		
QNS	22.70	上漲	下跌	22.60	21.77	0.44%			23.73		
REE	29.50	上漲	下跌	30.20	29.15	-2.32%			31.90		
ROS	3.64	上漲	下跌	4.28	3.52	-14.95%			6.80		
SBT	14.05	上漲	下跌	14.00	13.35	0.36%			15.86		
SSI	13.30	上漲	上漲	13.25	12.53	0.38%		13.30	10.01	0.00%	
STB	9.15	上漲	下跌	8.93	8.94	2.46%		9.73	9.71	-0.22%	買進
TCB	16.95	上漲	下跌	16.95	16.48	0.00%			18.37		
TPB	17.70	下跌	下跌		18.55				23.94		
VCB	69.20	上漲	下跌	65.00	66.53	6.46%			73.63		
VCG	25.10	下跌	下跌		25.24				26.09		
VCS	60.00	下跌	下跌		65.58				68.26		
VEA	34.10	上漲	下跌	31.50	31.81	8.25%			59.45		
VGI	25.60	上漲	下跌	22.60	23.44	13.27%		26.40	25.85	-2.07%	買進
VHM	66.60	上漲	上漲	66.00	62.85	0.91%		67.10	51.45	-0.75%	
VIB	14.50	上漲	下跌	14.70	13.77	-1.36%			15.52		
VIC	93.00	上漲	上漲	86.80	87.63	7.14%		95.00	81.54	-2.11%	
VJC	116.40	上漲	上漲	109.10	108.95	6.69%		117.40	111.65	-0.85%	買進
VNM	96.10	上漲	下跌	94.00	95.99	2.23%			102.01		
VPB	19.90	下跌	下跌		22.28				22.03		
VRE	24.10	下跌	上漲		26.82			23.80	16.61	1.26%	

### MIDCAPS 中型股票趨勢追蹤表

股票	價格	短期趨勢	中期趨勢	短期買進價格	短期停損	暫計短期利潤%	短期訊號	中期買進價格	中期停損	暫計中期利潤%	中期訊號
AAA	12.45	上漲	上漲	10.80	10.96	15.28%			11.95		
ANV	15.65	上漲	上漲	14.85	15.35	5.39%		16.80	15.49	-6.85%	買進
ASM	4.51	上漲	下跌	4.15	4.35	8.67%		4.76	4.56	-4.11%	買進
BMI	20.20	上漲	上漲	16.95	19.91	19.17%		21.00	18.85	-3.81%	買進
BMP	45.05	上漲	上漲	37.95	42.05	18.71%		45.00	40.61	0.11%	買進
BWE	19.15	上漲	下跌	18.00	18.00	6.39%			19.61		
CEO	6.80	上漲	下跌	6.80	6.53	0.00%			7.29		
CII	19.25	下跌	下跌		20.36				21.58		
CRE	15.30	下跌	下跌		16.25				17.38		
CTI	19.30	下跌	下跌		21.17				23.07		
CTR	38.30	上漲	下跌	34.50	34.62	11.01%			39.76		

We Create Fortune

D2D	52.50	下跌	下跌		56.82				57.71		
DBD	52.10	上漲	上漲	48.80	49.41	6.76%		51.40	50.57	1.36%	買進
DCM	7.99	上漲	上漲	5.86	6.87	36.35%		6.40	5.25	24.84%	
DGW	24.20	上漲	上漲	20.40	21.63	18.63%		23.70	23.06	2.11%	買進
DHC	36.10	上漲	下跌	34.00	34.89	6.18%			36.68		
DIG	11.20	上漲	下跌	11.55	10.62	-3.03%			12.63		
DPG	24.70	上漲	下跌	24.90	23.88	-0.80%			29.59		
DPM	15.30	上漲	上漲	12.05	13.94	26.97%		13.70	11.01	11.68%	
DRC	19.10	上漲	上漲	16.70	17.35	14.37%			18.80		
DXG	9.56	上漲	下跌	8.89	9.25	7.54%			10.75		
E1V N30	11.95	上漲	下跌	11.22	11.55	6.51%		12.25	11.99	-2.12%	買進
FCN	8.27	上漲	下跌	7.58	7.86	9.10%			8.61		
FLC	2.96	上漲	下跌	3.02	2.75	-1.99%			3.57		
GEG	20.30	上漲	下跌	20.80	19.55	-2.40%			22.70		
GMD	17.60	上漲	下跌	16.50	16.72	6.67%		18.35	17.73	-3.36%	買進
GTN	14.60	上漲	下跌	15.00	13.97	-2.67%			17.14		
HAG	3.16	上漲	下跌	2.81	2.97	12.46%			3.22		
HBC	7.59	上漲	下跌	7.31	7.20	3.83%			8.49		
HCM	16.90	上漲	上漲	13.55	15.24	24.72%		15.45	10.76	9.39%	
HDC	16.25	下跌	下跌		17.60				18.98		
HDG	23.10	下跌	上漲		25.40			25.65	21.43	-9.94%	買進
HPX	26.80	下跌	#N/A		27.77			35.30	#N/A	#N/A	
HSG	6.79	上漲	上漲	5.56	5.85	22.12%		6.78	6.20	0.15%	買進
HT1	13.40	上漲	上漲	11.95	12.00	12.13%		12.90	12.34	3.88%	買進
HTM	11.80	上漲	下跌	12.80	10.67	-7.81%			15.81		
IBC	20.40	下跌	上漲		21.04			21.75	20.03	-6.21%	
IDI	3.65	上漲	下跌	3.31	3.54	10.27%		3.88	3.77	-2.95%	買進
IJC	10.25	上漲	下跌	9.12	9.82	12.39%			10.53		
ITA	2.23	上漲	下跌	2.06	2.14	8.25%			2.27		
KBC	12.00	上漲	下跌	11.75	11.33	2.13%			12.90		
KDC	17.10	上漲	下跌	16.90	15.87	1.18%			17.43		
KOS	29.30	上漲	上漲	28.80	26.69	1.74%		26.30	26.55	11.41%	
KSB	18.60	上漲	上漲	14.00	16.03	32.86%			16.48		
LDG	4.90	上漲	下跌	4.93	4.77	-0.61%			5.81		
LPB	7.00	上漲	下跌	7.10	6.33	-1.41%			7.48		
MBG	10.00	上漲	下跌	7.40	7.74	35.14%			14.73		
MBS	9.10	上漲	下跌	9.90	8.60	-8.08%			10.76		
MPC	23.00	上漲	上漲	20.80	21.37	10.58%		24.10	17.84	-4.56%	

We Create **Fortune**

NBB	19.10	上漲	上漲	20.05	17.77	-4.74%		18.80	15.34	1.60%	
NKG	5.83	上漲	下跌	5.27	5.13	10.63%			6.27		
NLG	21.65	上漲	下跌	20.80	19.67	4.09%			23.41		
NT2	19.75	上漲	上漲	18.10	18.30	9.12%			19.04		
NTL	16.75	上漲	下跌	17.00	16.34	-1.47%			19.42		
NVB	8.20	下跌	下跌		8.49				9.18		
OGC	2.95	上漲	上漲	2.67	2.65	10.49%			2.92		
PC1	13.85	上漲	上漲	11.80	13.22	17.37%		13.95	13.23	-0.72%	買進
PDR	25.05	下跌	下跌		25.53				26.58		
PHR	42.00	上漲	下跌	38.85	40.22	8.11%		44.30	43.64	-1.49%	買進
PPC	23.80	上漲	下跌	23.60	22.35	0.85%			24.03		
PTB	42.50	上漲	下跌	39.35	40.93	8.01%			44.11		
PVD	9.59	上漲	上漲	8.06	8.97	18.98%		9.80	9.55	-2.14%	買進
PVI	30.80	上漲	上漲	29.70	30.49	3.70%		30.70	26.74	0.33%	
PVS	11.80	上漲	下跌	11.30	10.95	4.42%			12.44		
PVT	10.10	上漲	上漲	8.61	9.69	17.31%		10.30	10.00	-1.94%	買進
QCG	6.74	上漲	下跌	6.46	5.36	4.33%			7.51		
SCR	4.20	上漲	下跌	4.30	3.93	-2.33%			4.82		
SGP	6.10	上漲	下跌	5.90	5.60	3.39%			6.54		
SHB	16.40	下跌	上漲		17.79			7.10	12.25	130.99%	
SHS	8.10	上漲	上漲	6.90	8.05	17.39%		8.20	5.51	-1.22%	
SZC	16.30	上漲	上漲	14.30	14.94	13.99%			16.12		
TCH	20.70	上漲	下跌	20.55	19.62	0.73%			23.67		
TCM	14.65	下跌	下跌		15.93				15.44		
TDH	8.59	上漲	上漲	6.73	7.99	27.64%		8.88	7.37	-3.27%	買進
TNG	12.30	下跌	上漲		13.92			11.70	7.38	5.13%	
TTB	2.82	上漲	下跌	2.69	2.68	4.83%			3.86		
VGC	16.60	上漲	上漲	14.90	15.56	11.41%		16.65	16.05	-0.30%	買進
VGT	7.70	下跌	下跌		8.54			8.40	8.06	-4.10%	買進
VHC	27.60	上漲	上漲	25.10	26.71	9.96%		28.70	27.51	-3.83%	買進
VND	11.10	上漲	下跌	12.25	11.00	-9.39%			12.80		
VNG	13.30	下跌	下跌		13.38				14.72		
VPI	41.40	上漲	上漲	42.00	40.49	-1.43%		41.30	40.58	0.24%	

We Create Fortune

SMALLCAPS 小型股票趨勢追蹤表

股票	價格	短期趨勢	中期趨勢	短期買進價格	短期停損	暫計短期利潤%	短期訊號	中期買進價格	中期停損	暫計中期利潤%	中期訊號
AAV	5.00	上漲	下跌	5.00	4.66	0.00%			6.04		
AGR	2.82	上漲	下跌	2.78	2.62	1.44%			2.94		
AMD	3.07	下跌	下跌		3.25				4.02		
APG	9.35	上漲	下跌	8.75	8.77	6.86%			9.84		
ART	2.40	下跌	下跌		2.44				3.02		
BCG	4.90	下跌	下跌	4.94	4.95	0.14%	賣出		5.72		
C4G	5.50	上漲	上漲	4.50	4.87	22.22%		5.50	5.42	0.00%	買進
C69	6.40	下跌	下跌		6.59				7.87		
CCL	5.95	上漲	上漲	4.68	5.36	27.14%			5.68		
CVT	16.40	下跌	下跌	16.90	16.69	-1.25%	賣出	17.80	17.79	-0.05%	買進
DAH	9.60	上漲	下跌	9.26	8.61	3.67%			10.18		
DLG	1.54	下跌	下跌		1.69				2.00		
DRH	4.98	上漲	上漲	3.75	4.73	32.80%		5.08	4.83	-1.97%	買進
DTD	11.90	上漲	下跌	11.60	11.21	2.59%			12.32		
EVG	2.44	上漲	下跌	2.47	2.31	-1.21%			2.73		
FIT	6.45	上漲	下跌	5.99	5.44	7.68%			7.35		
FTM	1.44	上漲	下跌	1.47	1.42	-2.04%			2.19		
FUESS V50	10.80	上漲	上漲	9.90	10.55	9.09%		10.40	8.76	3.85%	
GKM	17.60	上漲	上漲	15.70	16.40	12.10%		14.90	14.87	18.12%	
HAH	10.60	上漲	上漲	9.44	9.66	12.29%		10.40	10.15	1.92%	買進
HAI	2.87	下跌	下跌		3.12				3.97		
HAR	2.62	下跌	下跌		2.91				3.15		
HDA	8.20	上漲	上漲	7.40	7.02	10.81%			7.81		
HHP	13.40	上漲	上漲	13.80	12.79	-2.90%		13.20	11.73	1.52%	
HHS	3.63	上漲	下跌	3.68	3.43	-1.36%			4.08		
HID	2.37	上漲	下跌	2.34	2.16	1.28%			2.69		
HII	12.45	下跌	上漲		13.51			11.00	11.88	13.18%	
HQC	1.12	下跌	下跌		1.13				1.31		
HSL	5.70	下跌	上漲		6.23			5.35	3.11	6.54%	
HUT	1.70	上漲	下跌	1.60	1.48	6.25%			1.94		
HVG	5.70	下跌	下跌		6.20				6.74		
HVH	7.63	上漲	下跌	7.65	7.23	-0.26%			9.52		
IDJ	15.90	下跌	下跌		17.82				19.86		

We Create Fortune

JVC	2.72	上漲	下跌	2.53	2.60	7.51%			3.00		
KLF	1.80	上漲	下跌	1.70	1.40	5.88%			2.13		
LCG	5.69	上漲	上漲	4.51	5.09	26.16%		5.45	5.15	4.40%	買進
LGL	4.53	上漲	下跌	4.79	4.51	-5.43%			5.40		
LHG	15.85	上漲	上漲	12.60	14.06	25.79%		14.95	13.83	6.02%	買進
LMH	1.38	上漲	下跌	1.35	1.20	2.22%			2.56		
MST	2.60	下跌	下跌		3.18				4.73		
NDN	16.30	上漲	上漲	15.80	15.27	3.16%		16.20	12.27	0.62%	
PHC	9.75	上漲	下跌	10.50	9.38	-7.14%			10.81		
PLP	7.80	上漲	下跌	6.94	6.61	12.39%			8.53		
PVB	14.80	上漲	上漲	9.60	13.03	54.17%		11.50	7.01	28.70%	
PVC	5.10	上漲	下跌	4.90	4.83	4.08%			5.27		
PVX	0.80	下跌	下跌	1.00	0.81	-19.20%	賣出		1.06		
PXL	8.50	上漲	上漲	8.10	7.65	4.94%		6.70	6.88	26.87%	
SHI	8.59	上漲	下跌	8.70	8.06	-1.26%			9.06		
SJF	1.66	上漲	下跌	1.44	1.44	15.28%			1.66		
SPP	0.60	下跌	下跌		0.61				1.01		
TDC	7.69	上漲	上漲	7.06	7.13	8.92%		7.69	7.53	0.00%	買進
TIG	5.70	上漲	下跌	5.30	4.89	7.55%			6.68		
TLH	2.93	上漲	下跌	2.88	2.69	1.74%			3.12		
TNA	14.85	上漲	下跌	16.30	13.60	-8.90%			18.23		
TNI	10.35	上漲	下跌	10.60	9.85	-2.36%			10.85		
TSC	2.13	上漲	下跌	2.30	2.05	-7.39%			2.78		
TTF	2.03	上漲	下跌	2.15	1.92	-5.58%			2.44		
TTH	1.70	下跌	下跌		1.80				2.11		
TVC	27.30	上漲	下跌	27.20	26.04	0.37%			29.11		
VC3	17.00	上漲	上漲	15.80	16.29	7.59%		16.90	14.89	0.59%	
VCR	8.20	上漲	上漲	8.90	7.37	-7.87%		12.90	7.61	-36.43%	
VNA	2.60	上漲	下跌	2.30	2.08	13.04%			2.84		
VNE	3.87	上漲	下跌	3.65	3.55	6.03%			3.94		
VRC	6.73	上漲	下跌	5.35	5.51	25.79%			7.77		



We Create Fortune

胡志明市交易所 (HSX)

	收盤	漲跌%
VNI	767.21	-0.46%
VN30	715.74	-0.54%
VN Mid	776.86	0.35%
VN Small	681.53	0.28%

河內交易所 (HSX)

	收盤	漲跌%
HNI	106.26	-0.04%
HN30	201.66	-0.04%
VNX AllSh	690.8	-0.41%

UPCOM 市場 (UPCoM)

	收盤	漲跌%
UPCoM	52.11	0.27%

外資交易	成交值(十億盾)
買進	305.77
賣出	702.15
買超/賣超	-396.38

外資交易	成交值(十億盾)
買進	1.64
賣出	14.23
買超/賣超	-12.59

外資交易	成交值(十億盾)
買進	12.31
賣出	3.87
買超/賣超	8.44

上漲排名/股碼	漲跌 (VND)	漲跌%
DBC	1850	6.98%
SVC	3700	6.98%
HHS	270	6.98%
DCM	540	6.92%
FCN	580	6.90%

上漲排名/股碼	漲跌 (VND)	漲跌%
TNG	200	1.65%
L14	900	1.36%
AMV	200	1.28%
VCG	300	1.19%
ACB	200	1.00%

上漲排名/股碼	漲跌 (VND)	漲跌%
LTG	911	4.72%
VEA	1338	3.88%
MPC	411	1.71%
BCM	375	1.64%
SIP	1137	1.40%

下跌排名/股碼	漲跌 (VND)	漲跌%
FRT	-1550	-6.83%
ABS	-1300	-6.77%
SAB	-10000	-5.56%
VNG	-750	-5.38%
TVB	-600	-5.33%

下跌排名/股碼	漲跌 (VND)	漲跌%
PVS	-300	-2.59%
PLC	-400	-2.52%
LAS	-100	-1.69%
DGC	-300	-1.12%
TAR	-300	-0.90%

下跌排名/股碼	漲跌 (VND)	漲跌%
OIL	-438	-5.92%
ACV	-1454	-2.48%
PXL	-194	-2.31%
BSR	-121	-2.05%
HND	-360	-2.01%

\*備註：市值>5,000 億盾；成交值>15 億盾

市值排名/股碼	十億盾
VIC	311,184
VCB	247,753
VHM	212,174
VNM	179,014
BID	141,173

市值排名/股碼	十億盾
ACB	33,421
SHB	28,261
VCG	11,131
VCS	9,632
PVI	7,095

市值排名/股碼	十億盾
ACV	127,892
MCH	47,288
VEA	45,797
BCM	23,686
BSR	18,157

交易量排名/股碼	成交值	30 日均
EIB	8,744,930	471,080
HPG	7,757,010	8,174,030
ITA	7,120,990	5,895,305
STB	7,077,710	10,255,009
POW	6,732,100	6,380,293

交易量排名/股碼	成交值	30 日均
KLF	14,354,962	5,382,591
PVS	2,994,565	5,795,392
NVB	2,901,600	1,937,885
SHB	2,379,591	4,136,541
ART	1,456,511	2,158,859

交易量排名/股碼	成交值	30 日均
BSR	2,040,923	4,381,826
LPB	1,848,906	2,961,478
OIL	1,334,614	1,218,795
G36	960,000	392,031
VLB	561,000	3,048

資料源: Bloomberg & Yuanta Research

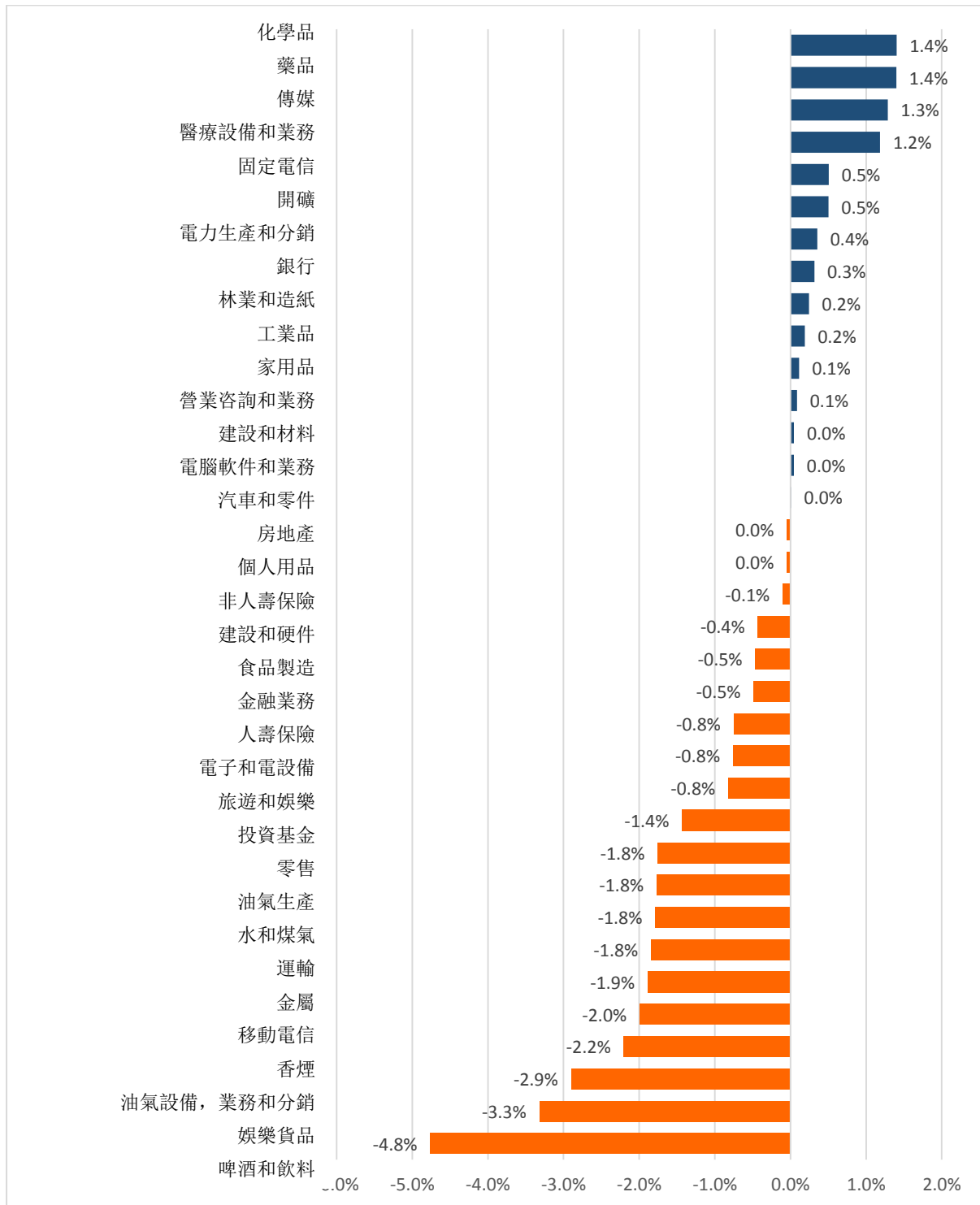
資料源: Bloomberg & Yuanta Research

資料源: Bloomberg & Yuanta Research



We Create Fortune

### 各行業板塊的交易走勢



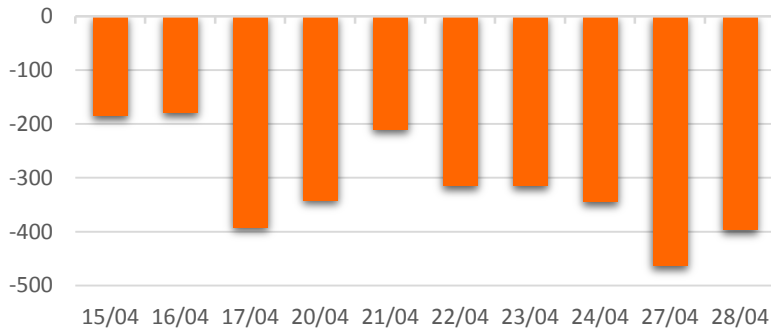
資料源: FimPro - YSVN



We Create Fortune

## 外資買進賣統計

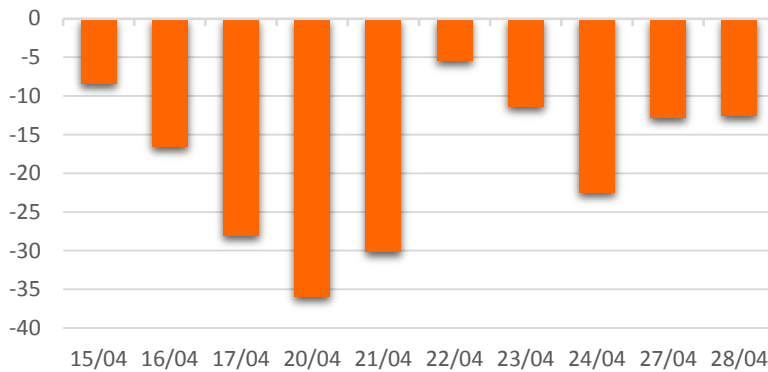
HSX 外資每日買/賣超



證券代碼	買超金額 (百萬盾)	證券代碼	賣超金額 (百萬盾)
POW	11,517	VCB	72,666
MSN	2,761	VRE	59,080
DHG	2,616	VNM	55,259
NVL	1,575	HDB	23,734
DCM	1,426	DBC	22,396

HSX 外資買/賣超的前 5 名

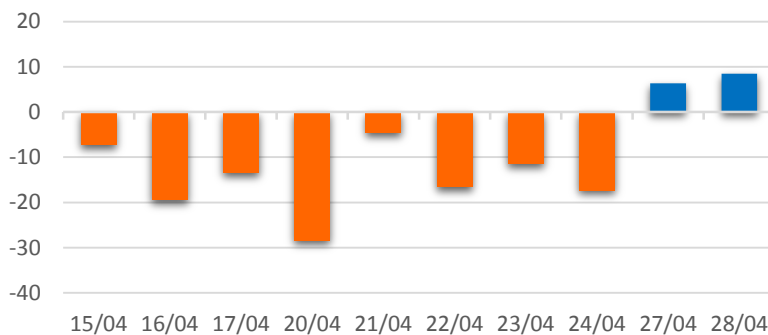
HNX 外資每日買/賣超



證券代碼	買超金額 (百萬盾)	證券代碼	賣超金額 (百萬盾)
SLS	116	TNG	6,132
SDT	99	SHB	2,726
SD6	95	LAS	2,291
HAD	46	SHS	1,176
PVS	41	BVS	212

HNX 外資買/賣超的前 5 名

UPCOM 外資每日買/賣超



證券代碼	買超金額 (百萬盾)	證券代碼	賣超金額 (百萬盾)
LPB	5,070	ACV	2,168
VEA	1,481	VLC	430
LTG	32	BCM	117
BDG	21	ABI	115
FOX	19	QNS	46

UPCOM 外資買/賣超的前 5 名

源: FiinPro - YSVN



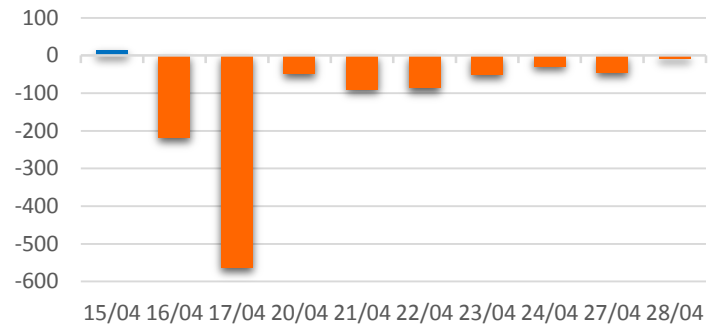
We Create **Fortune**

### 自營進出統計

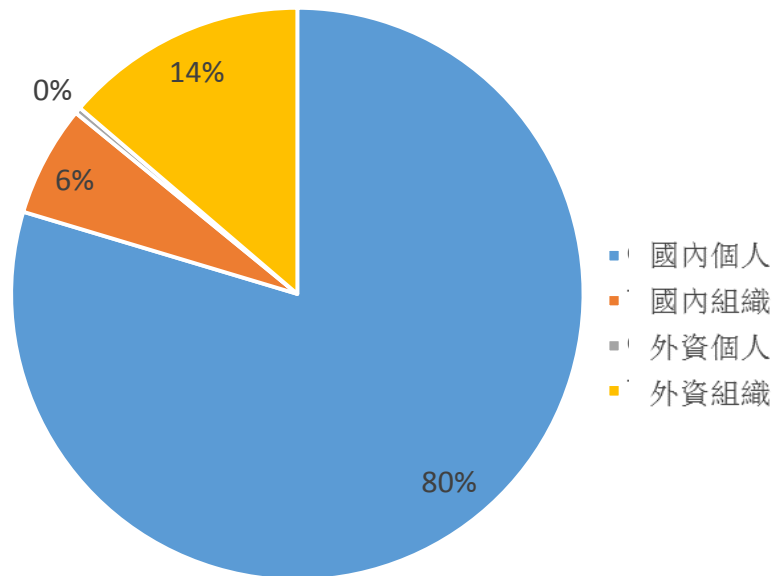
證券代碼	買超金額 (百萬盾)	證券代碼	賣超金額 (百萬盾)
MWG	12,656	FPT	7,337
CTG	2,088	DBC	5,874
HSG	1,045	REE	3,715
PVT	970	HPG	1,963
PAC	823	PVT	1,943

券商自營交易最大前名

券商自營交易每日買/賣超 (bil.VND)



### 越南證券市場投資人類別統計

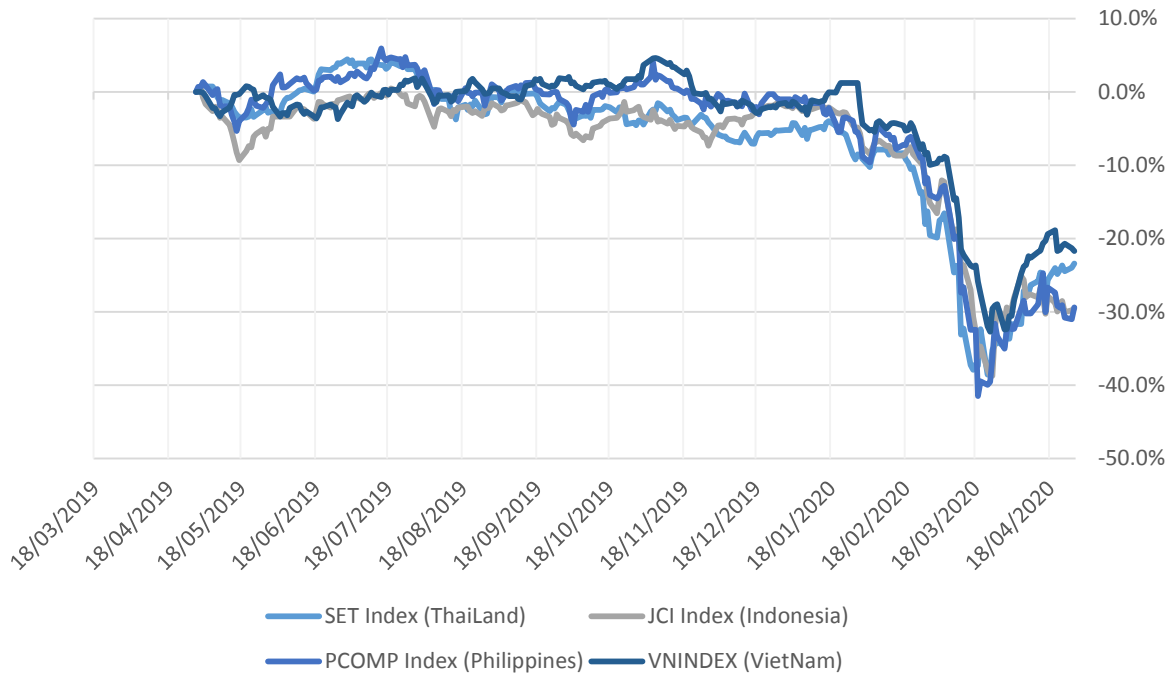


資料源: FinPro - YSVN



We Create Fortune

### 東南亞主要市場走勢比較

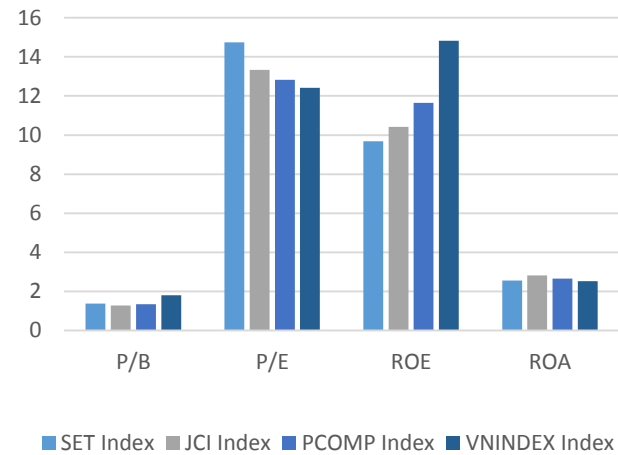


### 東南亞主要市場數據

		Thailand	Indonesia	Philippines	Vietnam
P/B		1.4x	1.3x	1.3x	1.7x
P/E		15.1x	13.3x	12.5x	12.0x
ROE	%	9.58	10.47	11.64	14.60
ROA	%	2.51	2.84	2.65	2.50
Vốn hóa	Tỷ USD	419.01	339.21	136.01	115.41
GTGD	Triệu USD	1.32	0.27	0.06	0.16
LS cổ tức	%	4.07	3.67	2.15	2.41

YSVN

源：  
B  
l  
o  
o  
m  
B  
e  
r  
g  
&





We Create **Fortune**

## 元大證券（越南）公司

### 個人客戶分析部

**Nguyễn Thế Minh**

研究分析經理

+84 28 3622 6868 ext 3826

minh.nguyen@yuanta.com.vn

**Lý Thị Hiền**

研究分析主管

+84 28 3622 6868 ext 3908

hien.ly@yuanta.com.vn

**Quách Đức Khánh**

高級分析專員

+84 28 3622 6868 ext 3833

khanh.quach@yuanta.com.vn

**Phạm Tấn Phát**

高級分析專員

+84 28 3622 6868 ext 3880

phat.pham@yuanta.com.vn

**Nguyễn Trịnh Ngọc Hồng**

分析專員

+84 28 3622 6868 ext 3832

hong.nguyen@yuanta.com.vn

### 個人客戶業務部

**Nguyễn Thanh Tùng**

總公司業務經理

+84 28 3622 6868 ext 3609

tung.nguyen@yuanta.com.vn

**Nguyễn Việt Quang**

河內分行經理

+84 28 3622 6868 ext 3404

quang.nguyen@yuanta.com.vn

**Võ Thị Thu Thủy**

平陽分行經理

+84 28 3622 6868 ext 3505

thuy.vo@yuanta.com.vn

**Nguyễn Mạnh Hoạt**

堤岸分行經理

+84 28 3622 6868 ext 3847

hoat.nguyen@yuanta.com.vn

**Bùi Quốc Phong**

同奈分行經理

+84 28 3622 6868

phong.bui@yuanta.com.vn

**Chung Kim Hoa**

華人客戶部經理

+84 28 3622 6868 ext 3828

hoa.chung@yuanta.com.vn

**Đinh Thị Thu Cúc**

頭頓分行經理

+84 28 3622 6868 ext 3203

cuc.dinh@yuanta.com.vn

**Võ Đình Tuấn**

峴港分行經理

+84 28 3622 6868 ext 3301

[tuan.vo@yuanta.com.vn](mailto:tuan.vo@yuanta.com.vn)

**Nguyễn Đức Hoàn**

河內南部營業中心經理

+84 28 3622 6868 ext 3409

hoan.nguyen@yuanta.com.vn



We Create **Fortune**

## Appendix A: Important Disclosures

### Analyst Certification

Each research analyst primarily responsible for the content of this research report, in whole or in part, certifies that with respect to each security or issuer that the analyst covered in this report: (1) all of the views expressed accurately reflect his or her personal views about those securities or issuers; and (2) no part of his or her compensation was, is, or will be, directly or indirectly, related to the specific recommendations or views expressed by that research analyst in the research report.

### Ratings Definitions

**BUY:** We have a positive outlook on the stock based on our expected absolute or relative return over the investment period. Our thesis is based on our analysis of the company's outlook, financial performance, catalysts, valuation and risk profile. We recommend investors add to their position.

**HOLD-Outperform:** In our view, the stock's fundamentals are relatively more attractive than peers at the current price. Our thesis is based on our analysis of the company's outlook, financial performance, catalysts, valuation and risk profile.

**HOLD-Underperform:** In our view, the stock's fundamentals are relatively less attractive than peers at the current price. Our thesis is based on our analysis of the company's outlook, financial performance, catalysts, valuation and risk profile.

**SELL:** We have a negative outlook on the stock based on our expected absolute or relative return over the investment period. Our thesis is based on our analysis of the company's outlook, financial performance, catalysts, valuation and risk profile. We recommend investors reduce their position.

**Under Review:** We actively follow the company, although our estimates, rating and target price are under review.

**Restricted:** The rating and target price have been suspended temporarily to comply with applicable regulations and/or Yuanta policies.

Note: Yuanta research coverage with a Target Price is based on an investment period of 12 months. Greater China Discovery Series coverage does not have a formal 12 month Target Price and the recommendation is based on an investment period specified by the analyst in the report.

### Global Disclaimer

© 2018 Yuanta. All rights reserved. The information in this report has been compiled from sources we believe to be reliable, but we do not hold ourselves responsible for its completeness or accuracy. It is not an offer to sell or solicitation of an offer to buy any securities. All opinions and estimates included in this report constitute our judgment as of this date and are subject to change without notice.

This report provides general information only. Neither the information nor any opinion expressed herein constitutes an offer or invitation to make an offer to buy or sell securities or other investments. This material is prepared for general circulation to clients and is not intended to provide tailored investment advice and does not take into account the individual financial situation and objectives of any specific person who may receive this report. Investors should seek financial advice regarding the appropriateness of investing in any securities, investments or investment strategies discussed or recommended in this report. The information contained in this report has been compiled from sources believed to be reliable but no representation or warranty, express or implied, is made as to its accuracy, completeness or correctness. This report is not (and should not be construed as) a solicitation to act as securities broker or dealer in any jurisdiction by any person or company that is not legally permitted to carry on such business in that jurisdiction.

Yuanta research is distributed in the United States only to Major U.S. Institutional Investors (as defined in Rule 15a-6 under the Securities Exchange Act of 1934, as amended and SEC staff interpretations thereof). All transactions by a US person in the securities mentioned in this report must be effected through a registered broker-dealer under Section 15 of the Securities Exchange Act of 1934, as amended. Yuanta research is distributed in Taiwan by Yuanta Securities Investment Consulting. Yuanta research is distributed in Hong Kong by Yuanta Securities (Hong Kong) Co. Limited, which is licensed in Hong Kong by the Securities and Futures Commission for regulated activities, including Type 4 regulated activity (advising on securities). In Hong Kong, this research report may not be redistributed, retransmitted or disclosed, in whole or in part or any form or manner, without the express written