

DIỄN BIẾN THỊ TRƯỜNG THẾ GIỚI

Phố Wall tiếp tục tăng mạnh do tâm lý kỳ vọng về tình hình dịch bệnh. Số ca mắc nhiễm mới đã có dấu hiệu tạo đỉnh và Tổng thống Trump đang cho tái khởi động lại hoạt động của nền kinh tế. Chỉ số Dow Jones chốt tuần tăng hơn 2% với khối lượng giao dịch tăng dần trên mức trung bình 20 phiên. Điểm tích cực trên biểu đồ ngày, đồ thị giá đã xuất hiện khoảng trống tăng giá và tiến vào vùng kháng cự mạnh 23,890 – 25,233 điểm cho nên chỉ số Dow Jones có thể sẽ xuất hiện các nhịp rung lắc trong vùng kháng cự này ở vài phiên tới.



Diễn biến giá của chỉ số Dow Jones

Mã	Ngày	Thay đổi (.000)	M/B ước tính (tỷ)	Tỷ lệ Premium
VanEck	17/04	-	-	-2.13%
DB FTSE	16/04	-	-	-0.05%
Ishares MSCI Frontier 100 ETF	17/04	-	-	-2.65%
Kim Kindex VN30	16/04	-	-	0.95%
Premia MSCI	16/04	-	-	-0.70%
E1VFVN30	16/04	-	-	-1.13%



We Create **Fortune**

DIỄN BIẾN THỊ TRƯỜNG VIỆT NAM

Khối ngoại tiếp tục bán ròng 1,309 tỷ trên cả ba sàn trong tuần giao dịch 13 – 17/04/2020. Phần lớn vẫn chủ yếu tập trung bán ròng trên khớp lệnh liên tục và VIC chiếm 25% giá trị bán ròng của khối ngoại.

TOP 10 MÃ CP MUA RÒNG

STT	MÃ CP	GT Ròng	GT Mua	GT Mua KL	GT Mua TT	GT Bán	GT Bán KL	GT Bán TT
1	HPG	94.5	144.2	138.2	6.0	(49.7)	(43.7)	(6.0)
2	VRE	40.0	245.9	142.9	103.0	(205.9)	(102.9)	(103.0)
3	HCM	25.4	33.8	33.8	-	(8.3)	(8.3)	-
4	NLG	14.7	22.1	15.6	6.5	(7.4)	(7.4)	-
5	ROS	13.5	20.5	20.5	-	(7.0)	(7.0)	-
6	VTP	9.7	19.4	9.1	-	(9.7)	(0.7)	-
7	NVL	8.4	19.9	19.9	-	(11.5)	(11.5)	-
8	VHC	8.1	12.7	12.7	-	(4.6)	(4.6)	-
9	PHR	7.5	8.6	8.6	-	(1.1)	(1.1)	-
10	KDH	7.1	8.4	8.4	-	(1.4)	(1.4)	-

TOP 10 MÃ CP BÁN RÒNG

STT	MÃ CP	GT Ròng	GT Mua	GT Mua KL*	GT Mua TT*	GT Bán	GT Bán KL	GT Bán TT
1	VIC	(332.3)	76.4	71.7	4.8	(408.8)	(394.4)	(14.4)
2	VNM	(114.5)	584.6	225.1	359.5	(699.1)	(339.5)	(359.5)
3	BID	(109.7)	13.6	13.6	-	(123.3)	(66.6)	(56.7)
4	HDB	(96.7)	26.1	23.1	3.1	(122.9)	(84.1)	(38.8)
5	VPB	(75.1)	9.2	3.9	5.3	(84.3)	(78.6)	(5.7)
6	DBC	(63.8)	2.6	2.6	-	(66.3)	(64.3)	(2.0)
7	DXG	(49.4)	3.5	3.5	-	(52.9)	(52.7)	(0.2)
8	STB	(47.4)	18.6	18.6	-	(66.0)	(66.0)	-
9	POW	(46.9)	124.1	58.2	65.9	(171.0)	(105.1)	(65.9)
10	BSR	(43.8)	0.3	0.3	-	(44.0)	(34.2)	-

We Create Fortune

CỔ PHIẾU HÔM NAY

HÓA DẦU PETROLIMEX

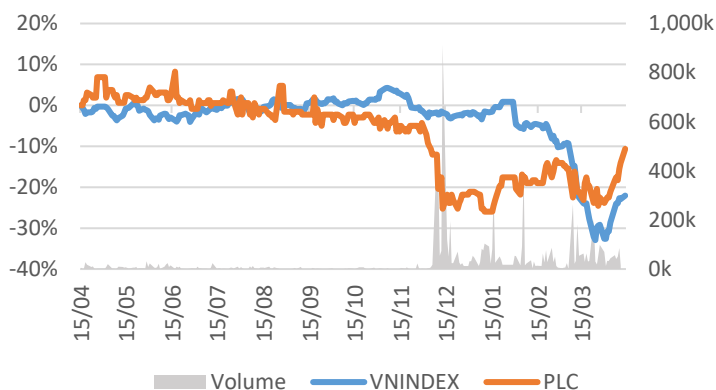
Giá đóng cửa 14,300

HÓA DẦU PETROLIMEX

Sàn: HNX - Ngành: Hóa chất

DỮ LIỆU CỔ PHIẾU

Vốn hóa thị trường:	1,050	Tỷ VNĐ
SLCP lưu hành:	80,797,566	CP
Ngày niêm yết:	12/27/2006	
Sở hữu nhà nước:	79%	
Sở hữu nước ngoài:	1%	
EPS cơ bản:	1,797	VNĐ
P/E (TTM):	7.2x	
P/B (TTM):	0.8x	
ROE (%):	0%	
ROA (%):	0%	
Tỷ suất cổ tức:	0%	



PHÂN TÍCH KỸ THUẬT

Ngưỡng kháng cự ngắn hạn:	14.65
Ngưỡng hỗ trợ ngắn hạn:	12.44
Xu hướng ngắn hạn (5-10 ngày):	TĂNG
Ngưỡng kháng cự trung hạn:	17.00
Ngưỡng hỗ trợ trung hạn:	0.11
Xu hướng trung hạn (1-3 tháng):	TĂNG

	Năm 2017	Năm 2018	Năm 2019
Tăng trưởng DT	5%	27%	-4%
Tăng trưởng LNST	-16%	-11%	-5%
Biên LN gộp	16%	14%	14%
Biên LN ròng	3%	2%	2%
EPS cơ bản	2,121	1,893	1,599
P/E	8.0x	8.5x	6.3x

Tổng số đối thủ: 10

SO SÁNH CÁC DOANH NGHIỆP CÙNG NGÀNH

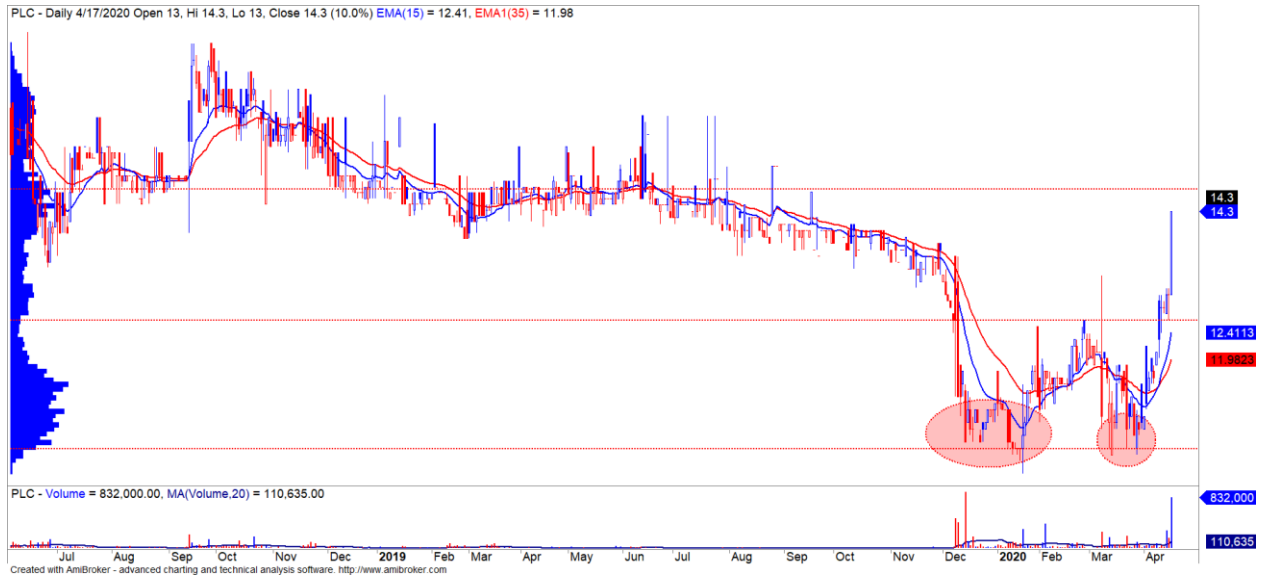
Mã chứng khoán	Vốn hóa TT (Tỷ VNĐ)	Sàn	LNG %	D/E	P/E	P/B
PLC	1,050	HNX	13.5%	2.4%	7.2x	0.8x
DGC	3,027	HNX	22.6%	14.5%	5.3x	0.9x
VET	975	UPCOM	38.0%	13.7%	10.9x	3.0x
CSV	946	HOSE	26.6%	15.9%	3.9x	1.0x
HVT	407	HNX	22.8%	9.2%	9.2x	1.9x
TRUNG BÌNH NGÀNH			22.7%	11.5%	9.4x	1.3x

PLC – Hưởng lợi từ đầu tư công và giá dầu

- Mức Stock Rating của PLC ở mức 82 điểm cho thấy mức xếp hạng tăng trưởng của cổ phiếu này ở mức TÍCH CỰC. Trong ngắn và trung hạn, PLC dự báo sẽ hưởng lợi từ việc đẩy mạnh đầu tư công của Chính phủ và giá dầu giảm mạnh trong thời gian qua. Trong lịch sử, PLC đã tăng mạnh trong giai đoạn 2014 – 2015 nhờ sự sụt giảm mạnh của giá dầu.
- Đồ thị giá của PLC vượt mức kháng cự 12.6 và xác nhận mô hình hai đáy trung hạn. Tuy nhiên, đồ thị giá đang tiến về gần mức kháng cự mạnh trong ngắn hạn 14.65 cho nên các nhà đầu tư chỉ nên tăng tỷ trọng hoặc mua mới khi giá vượt hoàn toàn mức kháng cự này. Điểm tích cực chúng tôi đánh giá là đồ thị giá có dấu hiệu bước vào giai đoạn biến động mạnh và xu hướng ngắn hạn duy trì ở mức TĂNG cho thấy xu hướng tăng đang bền vững và nếu vượt được mức kháng cự này thì đồ thị giá có thể hướng về mức 17.0.



We Create Fortune



Diễn biến giá của cổ phiếu PLC

(*) Mức Stock Rating là mức so sánh tương quan về mức tăng trưởng cơ bản và sức mạnh tương đối giá cổ phiếu của doanh nghiệp so với các cổ phiếu còn lại trên cả ba sàn của TTCK Việt Nam. Để biết thêm chi tiết về mức Stockrating của những doanh nghiệp niêm yết khác vui lòng truy cập link:

<https://ysradar.yuanta.com.vn/stockrating/>



We Create **Fortune**

QUAN ĐIỂM THỊ TRƯỜNG NGẮN HẠN

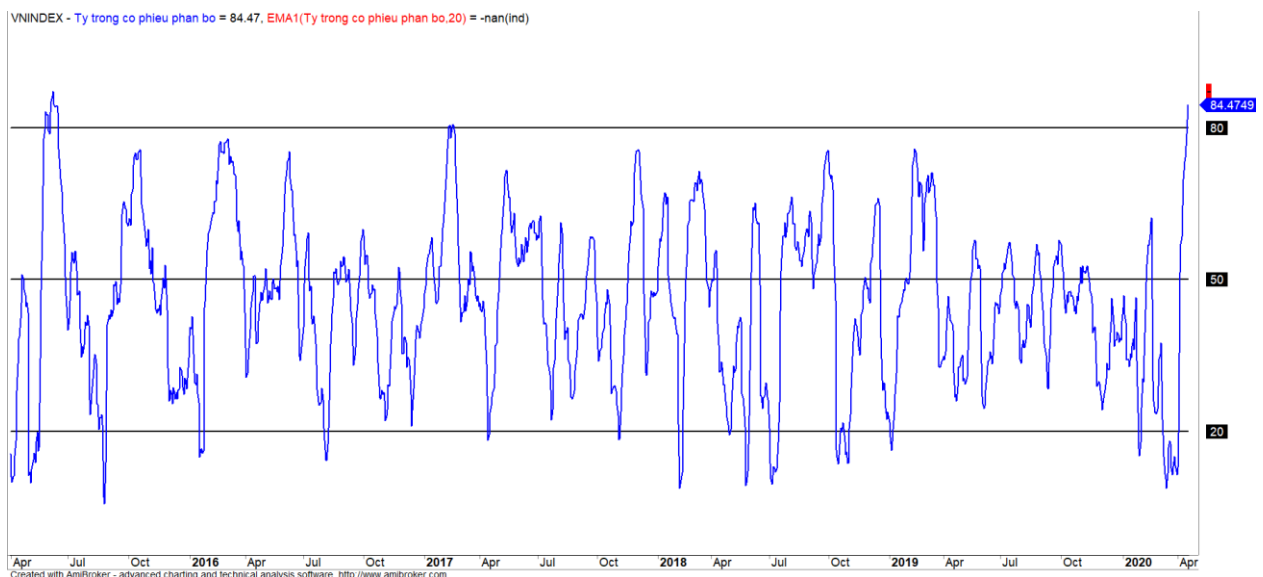
Chúng tôi cho rằng thị trường sẽ xuất hiện các nhịp rung lắc mạnh trong các phiên giao dịch đầu tuần và dự báo thị trường có thể sẽ có tuần điều chỉnh. Chỉ số VN-Index vẫn đang nằm trong vùng kháng cự 778 – 810 điểm và rủi ro điều chỉnh tiếp tục có chiều hướng gia tăng.

Hệ thống chỉ báo xu hướng ngắn hạn vẫn duy trì ở mức TĂNG trên hai chỉ số chính với mức hỗ trợ ở mức 748.31 điểm của chỉ số VN-Index và 102.64 điểm của chỉ số HNX-Index. Do đó, chúng tôi khuyến nghị các nhà đầu tư ngắn hạn tiếp tục nắm giữ danh mục hiện tại hoặc có thể xem xét lướt một phần danh mục bằng việc bán ở các nhịp tăng trong phiên đầu tuần và canh mua trở lại ở nhịp điều chỉnh. Đồng thời, các nhà đầu tư cũng có thể tiến hành cơ cấu lại danh mục với việc chốt lời ở các cổ phiếu đã tăng mạnh và sang các cổ phiếu mới bắt đầu xác lập xu hướng tăng.

Xu hướng trung hạn của thị trường cũng được nâng từ mức GIẢM lên TĂNG cho thấy rủi ro trung hạn đã giảm đáng kể. Do đó, các nhà đầu tư trung hạn có thể gia tăng dần tỷ trọng cổ phiếu và mở vị thế mua mới.

Tỷ trọng khuyến nghị ngắn hạn: 84% cổ phiếu/16% tiền.

Tỷ trọng khuyến nghị trung hạn: 15% cổ phiếu/85% tiền.



Biểu đồ tỷ trọng cổ phiếu ngắn hạn

We Create **Fortune**

DANH MỤC KHUYẾN NGHỊ NGẮN HẠN

CP	Giá	Xu hướng ngắn hạn	Xu hướng trung hạn	Ngày khuyến nghị MUA	Giao dịch T+	Giá mua ngắn hạn	Mức cắt lỗ ngắn hạn	%Lợi nhuận	Khuyến nghị	Trạng thái xu hướng
SHB	18.00	TĂNG	TĂNG	26/3/2020	T+17	12.70	15.91	41.73%	NẮM GIỮ	Bien dong manh
VCB	71.40	TĂNG	GIẢM	3/4/2020	T+11	65.00	64.90	9.85%	NẮM GIỮ	Sideways
FPT	51.20	TĂNG	TĂNG	4/4/2020	T+10	44.60	46.68	14.80%	NẮM GIỮ	Sideways
BID	37.40	TĂNG	GIẢM	7/4/2020	T+9	36.70	33.99	1.91%	NẮM GIỮ	Sideways
CTG	20.10	TĂNG	GIẢM	7/4/2020	T+9	20.10	17.93	0.00%	NẮM GIỮ	Sideways
CTR	38.20	TĂNG	GIẢM	7/4/2020	T+9	34.50	33.04	10.72%	NẮM GIỮ	Sideways
LIX	57.90	TĂNG	TĂNG	8/4/2020	T+8	45.00	49.84	28.67%	NẮM GIỮ	Bien dong manh
DHC	35.90	TĂNG	GIẢM	10/4/2020	T+6	34.00	32.49	5.59%	NẮM GIỮ	Sideways

Chú thích:

- Rủi ro cao: Khi chúng tôi đánh giá ở mức này thì nhà đầu tư nên chuyển từ vị thế NẮM GIỮ sang CHỐT LỖI 1/2 tỷ trọng đang nắm giữ
- Rủi ro tăng nhẹ: Nhà đầu tư có thể tiếp tục NẮM GIỮ và dừng mua
- Rủi ro thấp: Nhà đầu tư có thể tiếp tục NẮM GIỮ hoặc tiếp tục mua vào



We Create **Fortune**

CÔNG TY TNHH CHỨNG KHOÁN YUANTA VIỆT NAM

Phòng phân tích khối khách hàng cá nhân

Nguyễn Thế Minh

Giám đốc Nghiên cứu Phân tích

+84 28 3622 6868 ext 3826

minh.nguyen@yuanta.com.vn

Lý Thị Hiền

Trưởng phòng NC-PT

+84 28 3622 6868 ext 3908

hien.ly@yuanta.com.vn

Quách Đức Khánh

Chuyên viên phân tích cao cấp

+84 28 3622 6868 ext 3833

khanh.quach@yuanta.com.vn

Nguyễn Trịnh Ngọc Hồng

Chuyên viên phân tích

+84 28 3622 6868 ext 3832

hong.nguyen@yuanta.com.vn

Phạm Tấn Phát

Chuyên viên phân tích cao cấp

+84 28 3622 6868 ext 3880

phat.pham@yuanta.com.vn

Phòng Môi giới khách hàng cá nhân

Nguyễn Thanh Tùng

Giám đốc Môi giới Hội Sở

+84 28 3622 6868 ext 3609

tung.nguyen@yuanta.com.vn

Nguyễn Việt Quang

Giám đốc chi nhánh Hà Nội

+84 28 3622 6868 ext 3404

quang.nguyen@yuanta.com.vn

Võ Thị Thu Thủy

Giám đốc chi nhánh Bình Dương

+84 28 3622 6868 ext 3505

thuy.vo@yuanta.com.vn

Nguyễn Mạnh Hoạt

Giám đốc chi nhánh Chợ Lớn

+84 28 3622 6868 ext 3847

hoat.nguyen@yuanta.com.vn

Bùi Quốc Phong

Giám đốc chi nhánh Đồng Nai

+84 28 3622 6868 ext 3701

phong.bui@yuanta.com.vn

Chung Kim Hoa

Giám đốc Khối khách hàng người Hoa

+84 28 3622 6868 ext 3828

hoa.chung@yuanta.com.vn

Đinh Thị Thu Cúc

Giám đốc chi nhánh Vũng Tàu

+84 28 3622 6868 ext 3203

cuc.dinh@yuanta.com.vn

Võ Đình Tuấn

Giám đốc chi nhánh Đà Nẵng

+84 28 3622 6868 ext 3301

tuan.vo@yuanta.com.vn

Nguyễn Đức Hoàn

Giám đốc trung tâm kinh doanh Nam Hà Nội

+84 28 3622 6868 ext 3409

hoan.nguyen@yuanta.com.vn



We Create Fortune

Appendix A: Important Disclosures

Analyst Certification

Each research analyst primarily responsible for the content of this research report, in whole or in part, certifies that with respect to each security or issuer that the analyst covered in this report: (1) all of the views expressed accurately reflect his or her personal views about those securities or issuers; and (2) no part of his or her compensation was, is, or will be, directly or indirectly, related to the specific recommendations or views expressed by that research analyst in the research report.

Ratings Definitions

BUY: We have a positive outlook on the stock based on our expected absolute or relative return over the investment period. Our thesis is based on our analysis of the company's outlook, financial performance, catalysts, valuation and risk profile. We recommend investors add to their position.

HOLD-Outperform: In our view, the stock's fundamentals are relatively more attractive than peers at the current price. Our thesis is based on our analysis of the company's outlook, financial performance, catalysts, valuation and risk profile.

HOLD-Underperform: In our view, the stock's fundamentals are relatively less attractive than peers at the current price. Our thesis is based on our analysis of the company's outlook, financial performance, catalysts, valuation and risk profile.

SELL: We have a negative outlook on the stock based on our expected absolute or relative return over the investment period. Our thesis is based on our analysis of the company's outlook, financial performance, catalysts, valuation and risk profile. We recommend investors reduce their position.

Under Review: We actively follow the company, although our estimates, rating and target price are under review.

Restricted: The rating and target price have been suspended temporarily to comply with applicable regulations and/or Yuanta policies.

Note: Yuanta research coverage with a Target Price is based on an investment period of 12 months. Greater China Discovery Series coverage does not have a formal 12-month Target Price and the recommendation is based on an investment period specified by the analyst in the report.

Global Disclaimer

© 2018 Yuanta. All rights reserved. The information in this report has been compiled from sources we believe to be reliable, but we do not hold ourselves responsible for its completeness or accuracy. It is not an offer to sell or solicitation of an offer to buy any securities. All opinions and estimates included in this report constitute our judgment as of this date and are subject to change without notice.

This report provides general information only. Neither the information nor any opinion expressed herein constitutes an offer or invitation to make an offer to buy or sell securities or other investments. This material is prepared for general circulation to clients and is not intended to provide tailored investment advice and does not take into account the individual financial situation and objectives of any specific person who may receive this report. Investors should seek financial advice regarding the appropriateness of investing in any securities, investments or investment strategies discussed or recommended in this report. The information contained in this report has been compiled from sources believed to be reliable but no representation or warranty, express or implied, is made as to its accuracy, completeness or correctness. This report is not (and should not be construed as) a solicitation to act as securities broker or dealer in any jurisdiction by any person or company that is not legally permitted to carry on such business in that jurisdiction.

Yuanta research is distributed in the United States only to Major U.S. Institutional Investors (as defined in Rule 15a-6 under the Securities Exchange Act of 1934, as amended and SEC staff interpretations thereof). All transactions by a US person in the securities mentioned in this report must be affected through a registered broker-dealer under Section 15 of the Securities Exchange Act of 1934, as amended. Yuanta research is distributed in Taiwan by Yuanta Securities Investment Consulting. Yuanta research is distributed in Hong Kong by Yuanta Securities (Hong Kong) Co. Limited, which is licensed in Hong Kong by the Securities and Futures Commission for regulated activities, including Type 4 regulated activity (advising on securities). In Hong Kong, this research report may not be redistributed, retransmitted or disclosed, in whole or in part or and any form or manner, without the express written