



We Create **Fortune**

THÔNG BÁO VỀ PHÍ NỘP/ CHUYỂN KHOẢN TIỀN VÀO TÀI KHOẢN GIAO DỊCH CHỨNG KHOÁN TẠI CÁC NGÂN HÀNG LIÊN KẾT VỚI YSVN

STT	NGÂN HÀNG	NỘP TIỀN/CHUYỂN KHOẢN VÀO TRONG CÙNG HỆ THỐNG NGÂN HÀNG (THU HỘ)	
		TẠI QUẦY	ONLINE
1	BIDV	Nộp tiền/chuyển khoản tại quầy vào tài khoản công ty chứng khoán YSVN: Miễn phí	<ul style="list-style-type: none">• Internet banking: chọn Thanh toán hóa đơn/Dịch vụ Nộp tiền/TK kinh doanh CK YUANTA VN: Miễn phí• Mobile Banking: Chọn Thanh toán/Nộp tiền chứng khoán: Miễn phí
2	SACOMBANK	Nộp tiền/chuyển khoản tại quầy vào tài khoản công ty chứng khoán YSVN: Miễn phí	<ul style="list-style-type: none">• Internet banking: Chọn Chuyển tiền vào tài khoản chứng khoán: Miễn phí• Mobile Banking: Chọn Chuyển tiền và Thanh toán/Đến TK chứng khoán: Miễn phí



We Create **Fortune**

STT	NGÂN HÀNG	NỘP TIỀN/CHUYỂN KHOẢN VÀO TRONG CÙNG HỆ THỐNG NGÂN HÀNG (THU HỘ)	
		TẠI QUẦY	ONLINE
3	TECHCOMBANK	<ul style="list-style-type: none"> Nộp tiền tại quầy vào tài khoản công ty chứng khoán: Miễn phí Chuyển khoản tại quầy vào tài khoản công ty chứng khoán: <ul style="list-style-type: none"> ✓ Cùng địa bàn/thành phố: Miễn phí ✓ Khác địa bàn/thành phố: Theo biểu phí Techcombank 	<ul style="list-style-type: none"> Internet banking: Miễn phí Mobile Banking: Miễn phí
4	VIETINBANK	<ul style="list-style-type: none"> Nộp tiền tại quầy vào tài khoản công ty chứng khoán: <ul style="list-style-type: none"> ✓ Cùng địa bàn/thành phố: Miễn phí ✓ Khác địa bàn/thành phố: Theo biểu phí Vietinbank Chuyển khoản tại quầy vào tài khoản công ty chứng khoán: <ul style="list-style-type: none"> ✓ Cùng địa bàn/thành phố: Miễn phí ✓ Khác địa bàn/thành phố: Theo biểu phí Vietinbank 	<ul style="list-style-type: none"> Chuyển khoản vào tài khoản công ty chứng khoán (Internet Banking): <ul style="list-style-type: none"> ✓ Cùng địa bàn/thành phố: Miễn phí ✓ Khác địa bàn/thành phố: Theo biểu phí Vietinbank



We Create **Fortune**

STT	NGÂN HÀNG	NỘP TIỀN/CHUYỂN KHOẢN VÀO TRONG CÙNG HỆ THỐNG NGÂN HÀNG (THU HỘ)	
		TẠI QUẦY	ONLINE
5	VIETCOMBANK	<ul style="list-style-type: none"> • Nộp tại quầy vào tài khoản công ty chứng khoán: <ul style="list-style-type: none"> ✓ Cùng địa bàn/thành phố: Miễn phí ✓ Khác địa bàn/thành phố: Miễn phí • Chuyển khoản tại quầy vào tài khoản công ty chứng khoán: Theo biểu phí của Vietcombank 	<ul style="list-style-type: none"> • Chuyển khoản vào tài khoản công ty chứng khoán (Internet banking): Theo biểu phí của Vietcombank

Note:

- Khách hàng vui lòng thực hiện theo hướng dẫn chuyển tiền phía dưới (đối với Ngân hàng BIDV và Sacombank) để được miễn phí khi thực hiện chuyển tiền vào TK chuyên dụng của Yuanta tại các ngân hàng liên kết.
- Đối với Techcombank, Vietinbank và Vietcombank: thực hiện theo các dịch vụ chung do Ngân hàng cung cấp.



We Create **Fortune**

CHUYỂN TIỀN ĐẾN TÀI KHOẢN CHỨNG KHOÁN THÔNG QUA NGÂN HÀNG BIDV

HƯỚNG DẪN SỬ DỤNG

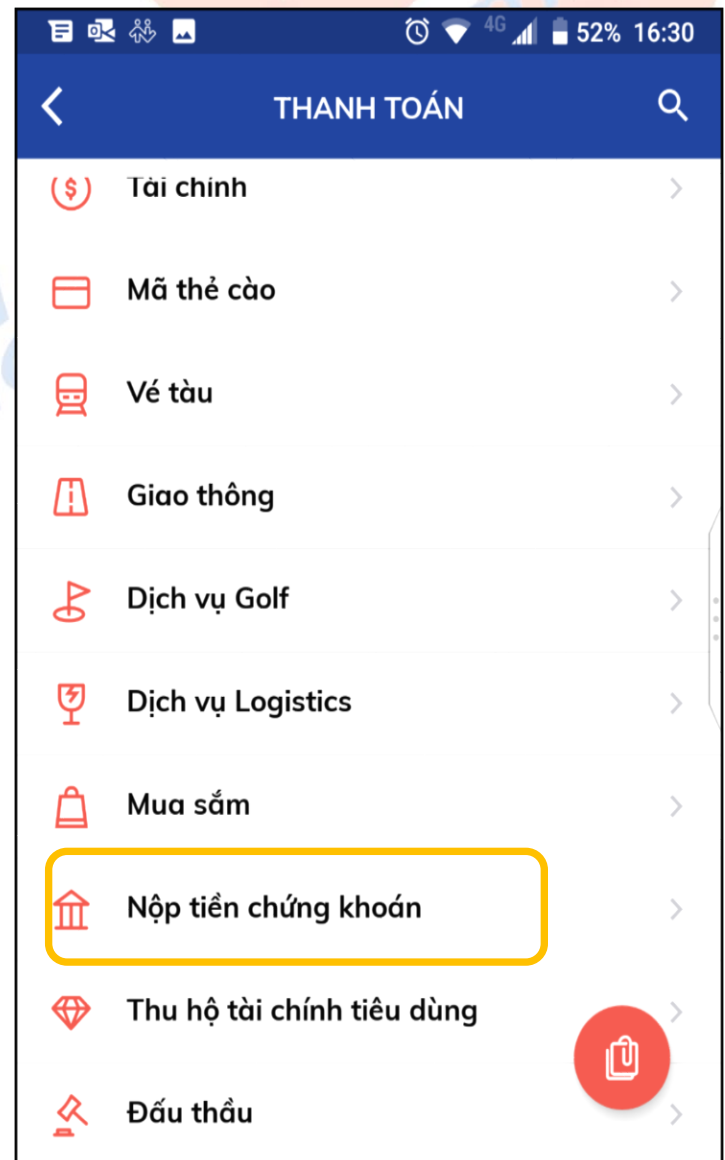
Ứng dụng Smart Banking

Quý khách vui lòng thao tác theo các bước sau:

Bước 1: Đăng nhập ứng dụng **Smart Banking** trên điện thoại di động

Bước 2: Khởi tạo lệnh thanh toán:

- 1) Chọn mục: **Thanh toán**
- 2) Chọn dịch vụ: **Nộp tiền chứng khoán**



We Create **Fortune**

Bước 3: Chọn tên NHÀ CUNG CẤP chọn: “CTY TNHH CK YUANTA Việt Nam”

Nhập đủ thông tin:

- 1) Số tài khoản: **004CXXXXXX-1** (đối với chuyển tiền vào tài khoản thông thường)
004CXXXXXX-6 (đối với chuyển tiền vào tài khoản margin)
004CXXXXXX-8 (đối với chuyển tiền vào tài khoản phái sinh)
- 2) Tên khách hàng: **Nguyen Van A** (gõ tên không dấu)
- 3) Thông tin bổ sung: **004CXXXXXX-1 của Nguyen Van A** (không bắt buộc)

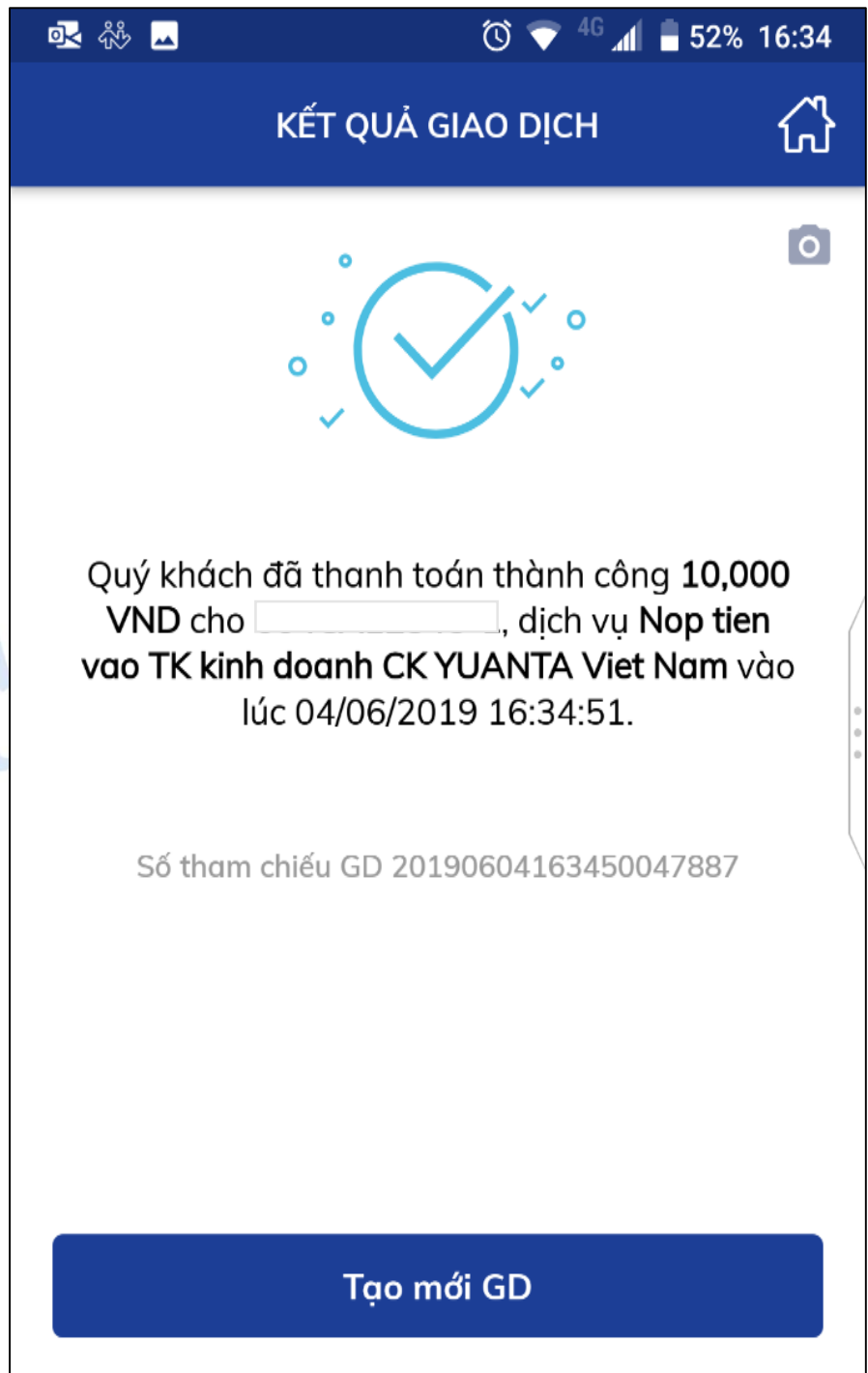
NHÀ CUNG CẤP	Đóng
<input type="text" value="Tìm kiếm"/>	<div style="text-align: right;"> 15:37 You </div> <div style="text-align: right;"> 70% </div> <div style="text-align: center;"> THANH TOÁN </div>
CTCP CK Ngân hàng ĐT và PT Việt Nam	Dịch vụ Nop tien vao TK kinh doanh CK YUANTA Viet Nam
CTCP chứng khoán Agribank	So tai khoan nha dau tu <input type="text" value="004CXXXXXX-1"/>
CTCP chứng khoán Bảo Việt	Tên khách hàng <input type="text" value="Nguyen Van A"/>
CTCP CK Bản Việt CN Hà Nội	Số điện thoại/ Địa chỉ <input type="text" value="093xxxxx9"/>
CTCP CK Phú Hưng	Thông tin bổ sung <input type="text" value="004CXXXXXX-1 của Nguyen Van A"/>
CTCP CK Bản Việt	Số tiền <input type="text" value="1,000,000"/> VND Một triệu đồng
CT TNHH MTV CK Maybank Kimeng	Lưu mẫu <input checked="" type="checkbox"/>
<input type="text" value="CTY TNHH CK YUANTA Việt Nam"/>	<input type="button" value="Tiếp tục"/>

We Create **Fortune**

Bước 4: Xác thực giao dịch

- 1) Kiểm tra/Xác nhận thông tin chuyển tiền.
- 2) Nhập mã **OTP** để hoàn tất chuyển tiền.

Màn hình
nộp tiền thành công





We Create **Fortune**

CHUYỂN TIỀN ĐẾN TÀI KHOẢN CHỨNG KHOÁN THÔNG QUA NGÂN HÀNG BIDV

HƯỚNG DẪN SỬ DỤNG

Kênh Internet Banking

Quý khách vui lòng thao tác theo các bước sau:

Bước 1: Đăng nhập **Internet banking**. (<https://www.bidv.com.vn>)

Bước 2: Trên màn hình giao dịch, **Chọn Thanh toán/Thanh toán hoá đơn**. Sau đó chọn **Tim theo loại dịch vụ**

- 1) Loại dịch vụ: “NOP TIEN CHUNG KHOAN”
- 2) Dịch vụ: “Nop tien vao TK kinh doanh CK YUANTA Viet Nam”

Bước 3: Điền thông tin:

The screenshot shows the Bidv Internet Banking interface. At the top, there are navigation links: "Đăng ký trực tuyến", "Công cụ", "Lịch sử giao dịch", "Liên hệ", "Cài đặt", "Mua bán ngoại tệ", and a search bar. The main content area is titled "Thanh toán hóa đơn" (Bill Payment). A search dropdown menu is open, showing the following options:

- Loại dịch vụ*: NOP TIEN CHUNG KHOAN
- Dịch vụ*: Chọn
 - Nop tien vao TK kinh doanh chung khoan Bao Viet TPHCM
 - Nop tien vao TK kinh doanh chung khoan Dai Duong
 - Nop tien vao TK kinh doanh chung khoan CK YUANTA Viet Nam** (highlighted)
 - Nop tien vao TK kinh doanh chung khoan An Binh
 - Nop tien vao TK kinh doanh chung khoan Ban Viet CN Ha

Buttons for "Ok" and "Tiếp" (Next) are visible. On the right side, there is a sidebar with options: "Nạp tiền điện thoại", "Thanh toán hóa đơn" (selected), "Thanh toán hóa đơn định kỳ", "Quản lý lệnh thanh toán định kỳ", "Danh sách hóa đơn đã lưu", and "Lịch sử thanh toán tự động".

- 1) Customer Number: **004CXXXXXXX-1** (đối với tài khoản thông thường)
004CXXXXXXX-6 (đối với tài khoản margin)
004CXXXXXXX-8 (đối với tài khoản phái sinh)
- 2) Tên khách hàng: **Nguyen Van A**
- 3) Thông tin bổ sung: **Nop tien vao TK 004CXXXXXXX-1 của Nguyen Van** (không bắt buộc)
- 4) Số tiền

We Create Fortune

BIDV Online Banking - Mozilla Firefox
Joint Stock Commercial Bank L... (VN) https://www.bidv.vn:81/portalweb/iRetail/Home

BIDV Đăng ký trực tuyến Công cụ Lịch sử giao dịch Liên hệ Cài đặt Mua bán ngoại tệ Tìm

NGUYEN THUY TRANG
Mã số khách hàng - 8635893

- Trang chủ
- Tài khoản thanh toán
- Thẻ tín dụng
- Thẻ ghi nợ
- Chuyển tiền
- Thanh toán**
- Tài khoản tiết kiệm
- Tài khoản tiền vay

Thanh toán hóa đơn

Tài khoản ghi nợ*

Chọn hóa đơn* Hóa đơn mới

Lưu vào danh sách hóa đơn Lưu

Dịch vụ* Nạp tiền vào TK kinh doanh CK YUANTA V Tìm theo Loại dịch vụ

Customer number* 004Cxxxxxx-1

Tên khách hàng* NGUYEN VAN A

Thông tin bổ sung Nạp tiền vào TK 004Cxxxxxx-1

Số điện thoại liên hệ* 0912345678

Số tiền* 10,000 VND

Ghi chú

Nạp tiền điện thoại

- Thanh toán hóa đơn**
- Thanh toán hóa đơn định kỳ
- Quản lý lệnh thanh toán định kỳ
- Danh sách hóa đơn đã lưu
- Lịch sử thanh toán tự động

Điều khoản và điều kiện dịch vụ | Chính sách bảo mật Bản quyền thuộc BIDV

Sau đó nhấn “TIẾP”

BIDV Online Banking - Mozilla Firefox
Joint Stock Commercial Bank f... (VN) https://www.bidv.vn:81/portalweb/iRetail/Home

BIDV Đăng ký trực tuyến Công cụ Lịch sử giao dịch Liên hệ Cài đặt Mua bán ngoại tệ Tìm

NGUYEN THUY TRANG
Mã số khách hàng - 8635893

- Trang chủ
- Tài khoản thanh toán
- Thẻ tín dụng
- Thẻ ghi nợ
- Chuyển tiền
- Thanh toán**
- Tài khoản tiết kiệm
- Tài khoản tiền vay

Thanh toán hóa đơn

Tài khoản ghi nợ*

Chọn hóa đơn* Hóa đơn mới

Lưu vào danh sách hóa đơn Lưu

Dịch vụ* Nạp tiền vào TK kinh doanh CK YUANTA V Tìm theo Loại dịch vụ

Customer number* 004Cxxxxxx-1

Tên khách hàng* NGUYEN VAN A

Thông tin bổ sung Nạp tiền vào TK 004Cxxxxxx-1

Số điện thoại liên hệ* 0912345678

Số tiền* 10,000 VND

Ghi chú

Nạp tiền điện thoại

- Thanh toán hóa đơn**
- Thanh toán hóa đơn định kỳ
- Quản lý lệnh thanh toán định kỳ
- Danh sách hóa đơn đã lưu
- Lịch sử thanh toán tự động

Tiếp

Điều khoản và điều kiện dịch vụ | Chính sách bảo mật Bản quyền thuộc BIDV

We Create **Fortune**

Bước 4: Xác thực giao dịch

- 1) Kiểm tra/Xác nhận thông tin chuyển tiền
- 2) Nhập mã **OTP** để hoàn tất chuyển tiền

The screenshot displays the BIDV Online Banking interface in Google Chrome. The browser address bar shows the URL: <https://www.bidv.vn:81/portalweb/iRetail/Home>. The page header includes the BIDV logo and navigation links: Đăng ký trực tuyến, Công cụ, Lịch sử giao dịch, Liên hệ, Cài đặt, and Mua bán ngoại tệ. A search bar and notification icons are also present.

The main content area is titled "Kết quả giao dịch" (Transaction Result). It displays the following information:

- Số tham chiếu: 500369
- Ngày: 04/06/2019 giờ: 4:29:25 PM

A large blue checkmark icon is centered on the page, indicating a successful transaction. Below the icon, the text reads: "Giao dịch đã được khởi tạo thành công. Vui lòng cung cấp số tham chiếu giao dịch trên khi truy vấn giao dịch với ngân hàng."

On the left side, there is a user profile section for "DINH HOAI NHAN" with account number "Mã số khách hàng - 10235151". A vertical menu lists various services: Trang chủ, Tài khoản thanh toán, Thẻ tín dụng, Thẻ ghi nợ, Chuyển tiền, Thanh toán (highlighted), Tài khoản tiết kiệm, and Tài khoản tiền vay.

On the right side, there is a sidebar menu with options: Nạp tiền điện thoại, Thanh toán hóa đơn (highlighted), Thanh toán hóa đơn định kỳ, Quản lý lệnh thanh toán định kỳ, Danh sách hóa đơn đã lưu, and Lịch sử thanh toán tự động.

We Create **Fortune**

CHUYỂN TIỀN ĐẾN TÀI KHOẢN CHỨNG KHOÁN THÔNG QUA NGÂN HÀNG SACOMBANK/ TRANSFER TO STOCK ACCOUNT VIA SACOMBANK

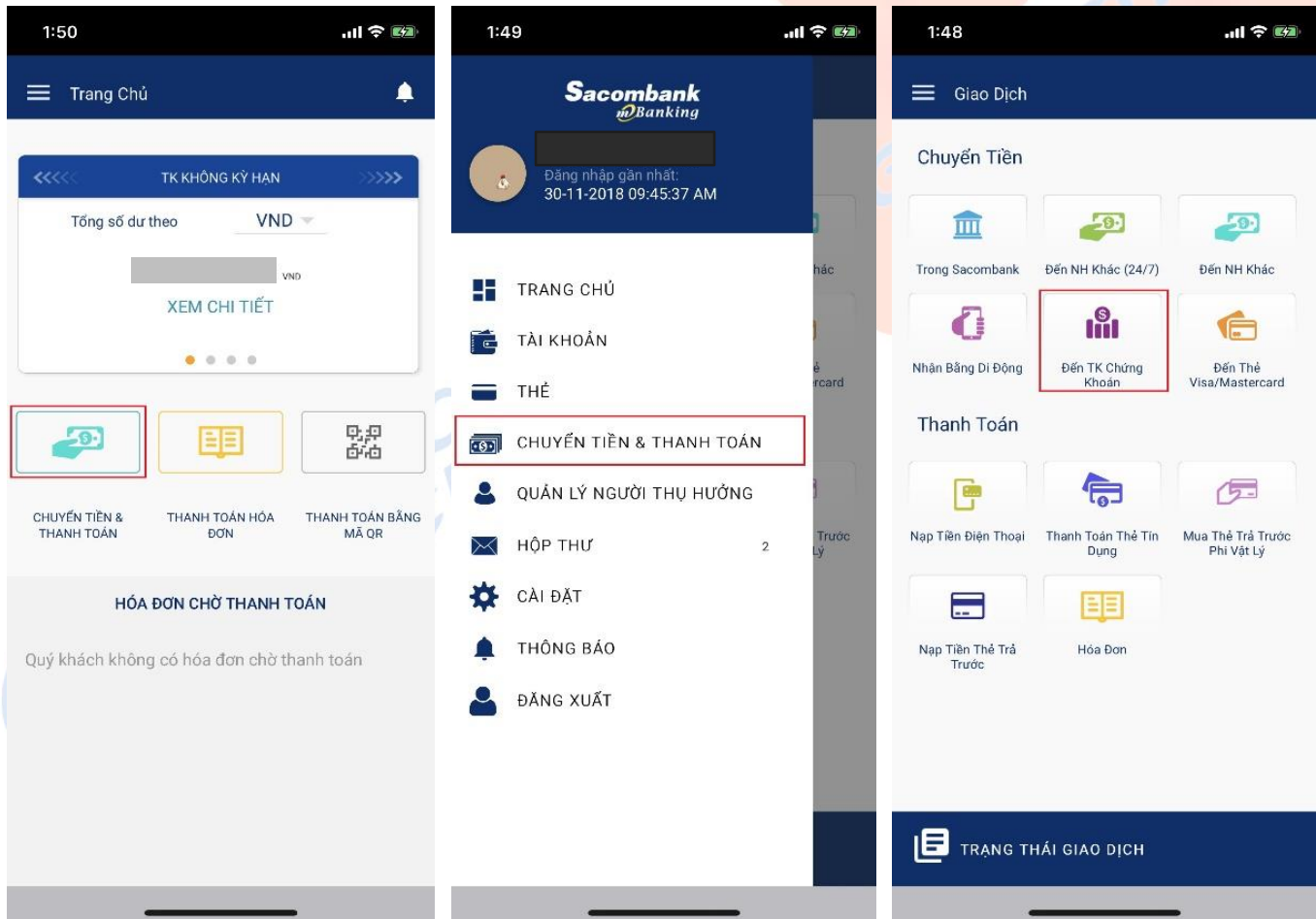
HƯỚNG DẪN SỬ DỤNG/ PERSONAL USER GUIDE

Ứng dụng Sacombank mBanking – Phiên bản Tiếng Việt (English version as below)

Quý khách vui lòng thao tác theo các bước sau:

Bước 1: Đăng nhập ứng dụng Sacombank mBanking.

Bước 2: Chọn Chuyển tiền & Thanh toán ⇒ Đến TK Chứng Khoán tại màn hình chính hoặc tại Menu cạnh trái.



We Create **Fortune**

Bước 3: Nhập liệu thông tin

Quý khách bấm vào biểu tượng bên trái màn hình để chọn **Tài khoản** giao dịch và biểu tượng bên phải màn hình để **Chọn công ty**, Nhập **Số tiền** và **Diễn giải**.

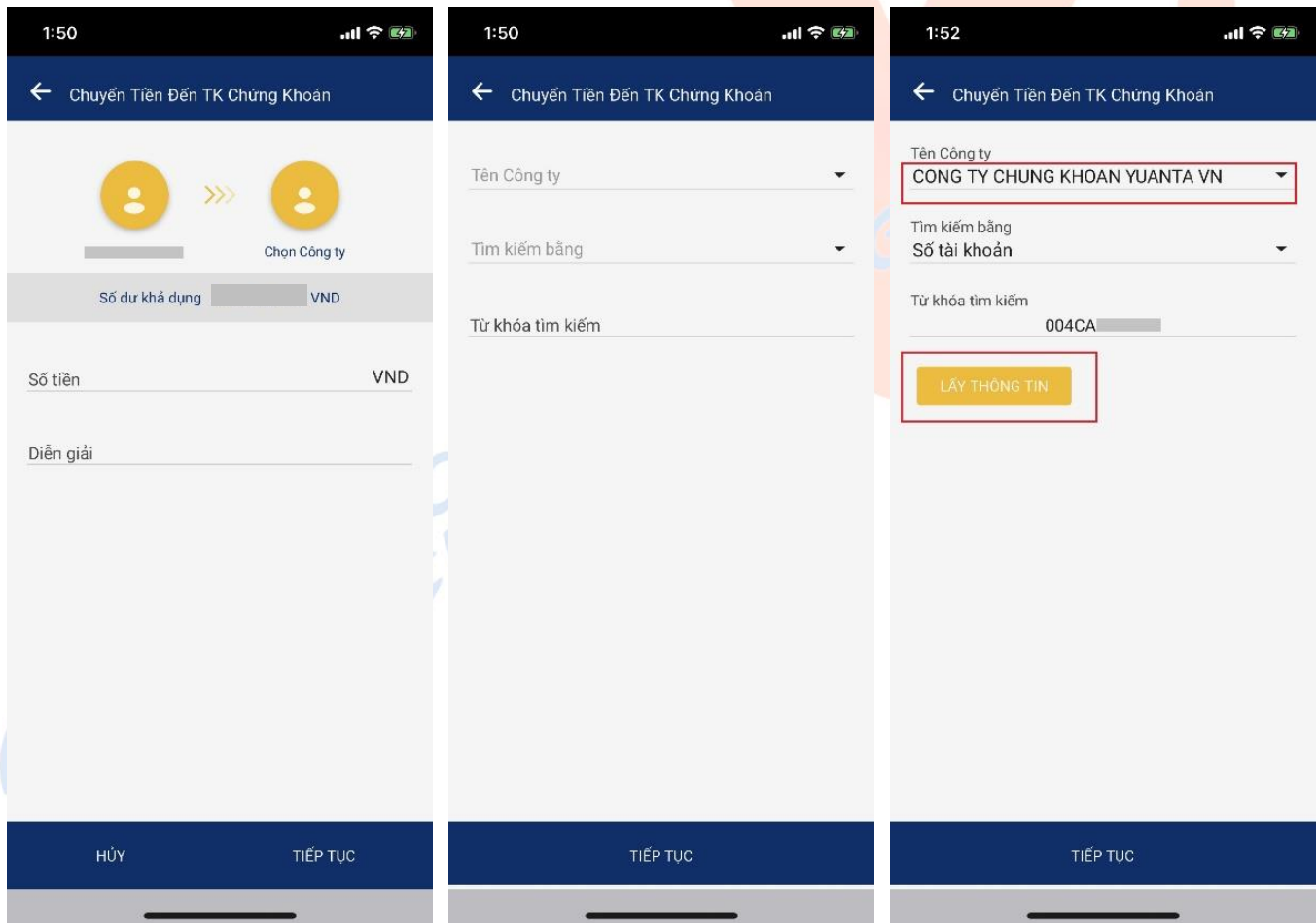
Tại màn hình **Chọn công ty**, Quý khách vui lòng chọn:

Tên công ty: **CONG TY CHUNG KHOAN YUANTA VN**

Tìm kiếm bằng: **Số tài khoản**

Từ khóa tìm kiếm: **Nhập số tài khoản chứng khoán**

Bấm nút **LẤY THÔNG TIN**



We Create **Fortune**

Sau khi Lấy thông tin, bấm **TIẾP TỤC**, xác thực giao dịch.

Tình trạng giao dịch hiển thị tại màn hình kết quả.

The image displays three sequential screenshots of the Yuanta mobile application interface for a money transfer transaction.

- Left Screenshot (01:20 PM):** Shows the 'Chuyển Tiền Đến TK Chứng Khoán' screen. It includes fields for 'Tên Công ty' (CONG TY CHUNG KHOAN YUANTA VN), 'Số tài khoản', and a search bar. A yellow 'LẤY THÔNG TIN' button is visible. Below, the retrieved information is shown: 'Tên Công ty: CONG TY CHUNG KHOAN KHOAN YUANTA VN', 'Chủ tài khoản', and 'Số TK chứng khoán'. A 'TIẾP TỤC' button is at the bottom.
- Middle Screenshot (01:21 PM):** Shows the same screen with the 'XÁC NHẬN' button highlighted. The transaction details are displayed: 'Số tiền: 200.000', 'Ngày giao dịch: 05-11-2018', 'Loại tiền: VND', 'Diễn giải', and 'Phí giao dịch: VND 0'. A 'Xác nhận chuyển khoản' dialog box is shown at the bottom.
- Right Screenshot (01:22 PM):** Shows the 'Thành công' (Success) screen with a green checkmark. The message reads: 'Thành công. Giao dịch số 42129093 đã được xử lý thành công.' A 'HOÀN TẤT' button is at the bottom.

Lưu ý: Chức năng này không cho phép thanh toán từ thẻ tín dụng.

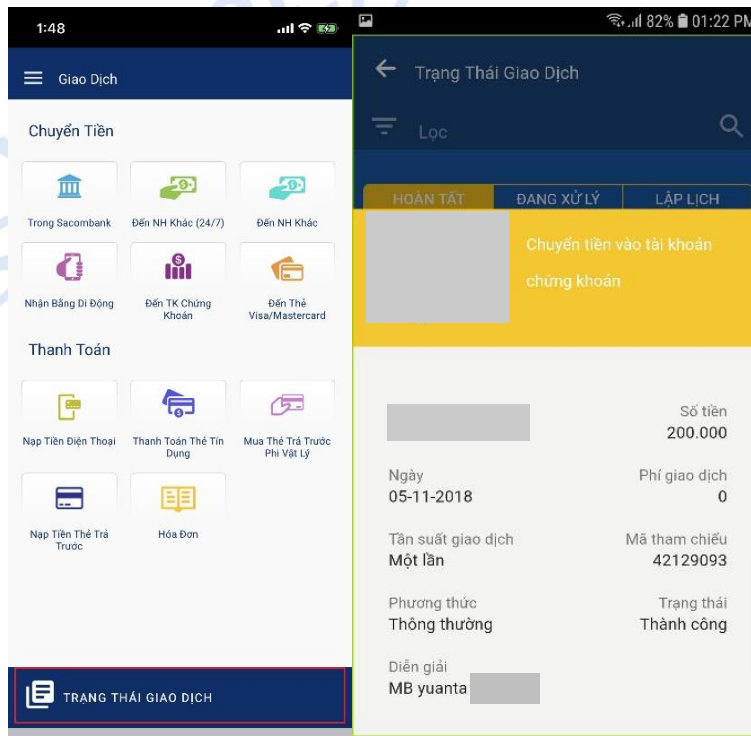


Yuanta
Securities

We Create **Fortune**



Bước 4: Kiểm tra trạng thái giao dịch



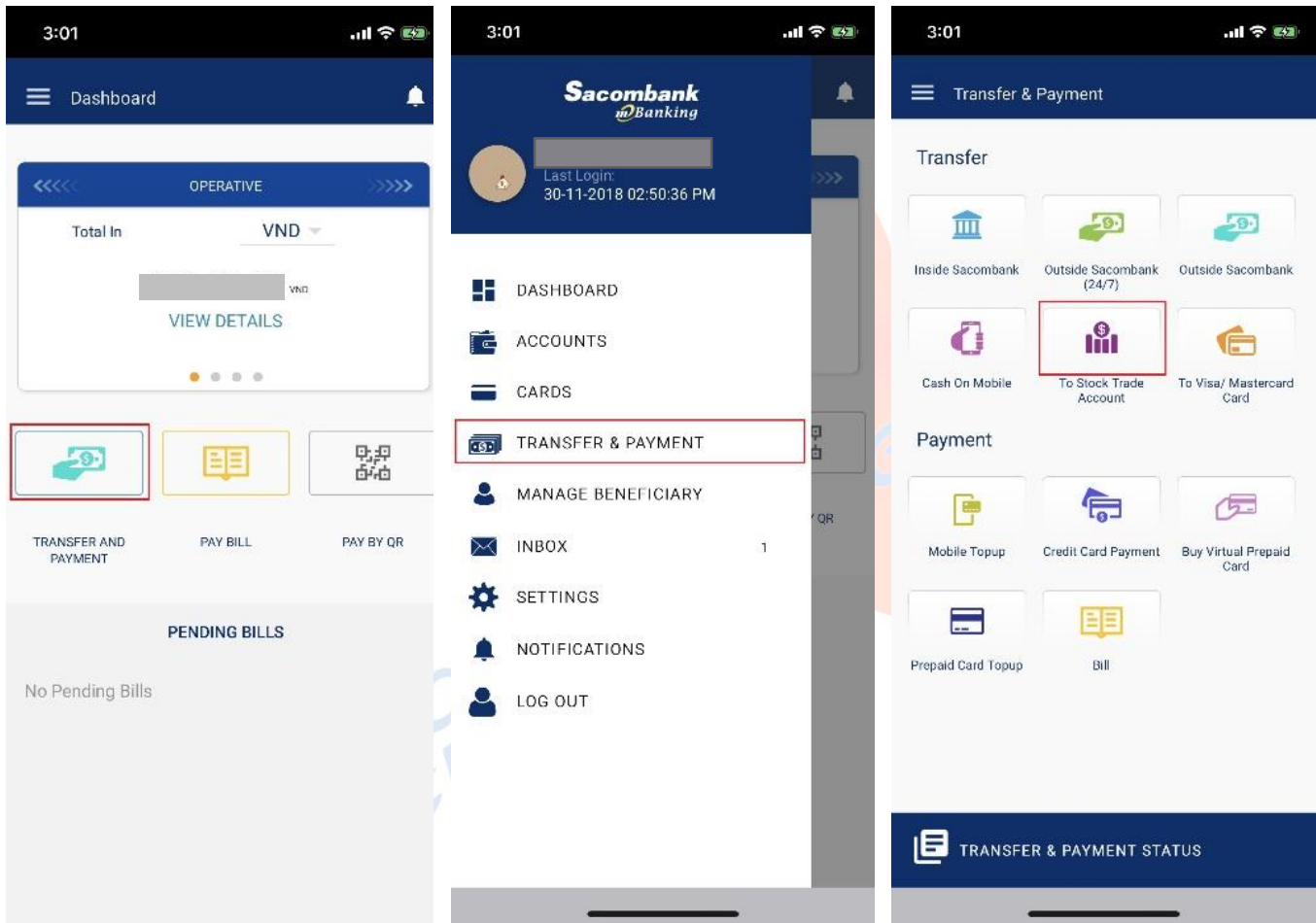
We Create **Fortune**

Sacombank mBanking application – English version

Please follow those steps as below:

Step 1: Login Sacombank mBanking application

Step 2: Choose Transfer & Payment ⇒ **To Stock Trade Account** at Dashboard or at Side Menu



Step 3: Fill in the transaction information

You tap on the left icon to select **Source Account** and tap the right icon to **Select Company**, enter the **Amount** and **Remark**.

At **Select Company** screen, please select:

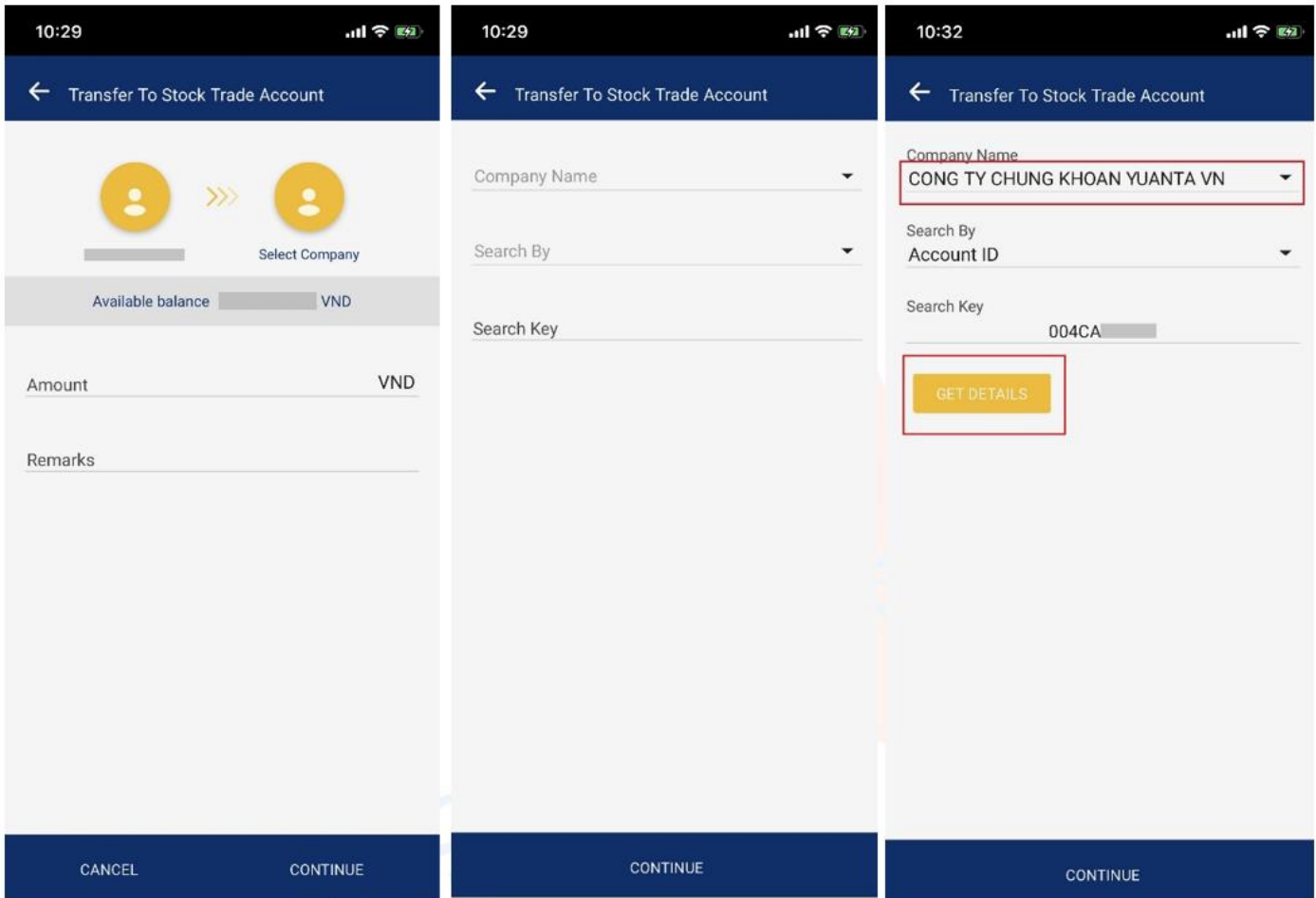
Company Name: **CONG TY CHUNG KHOAN YUANTA VN**

Search By: **Account ID**

Search Key: **Enter the Stock trade account**

We Create **Fortune**

Tap the button GET DETAILS

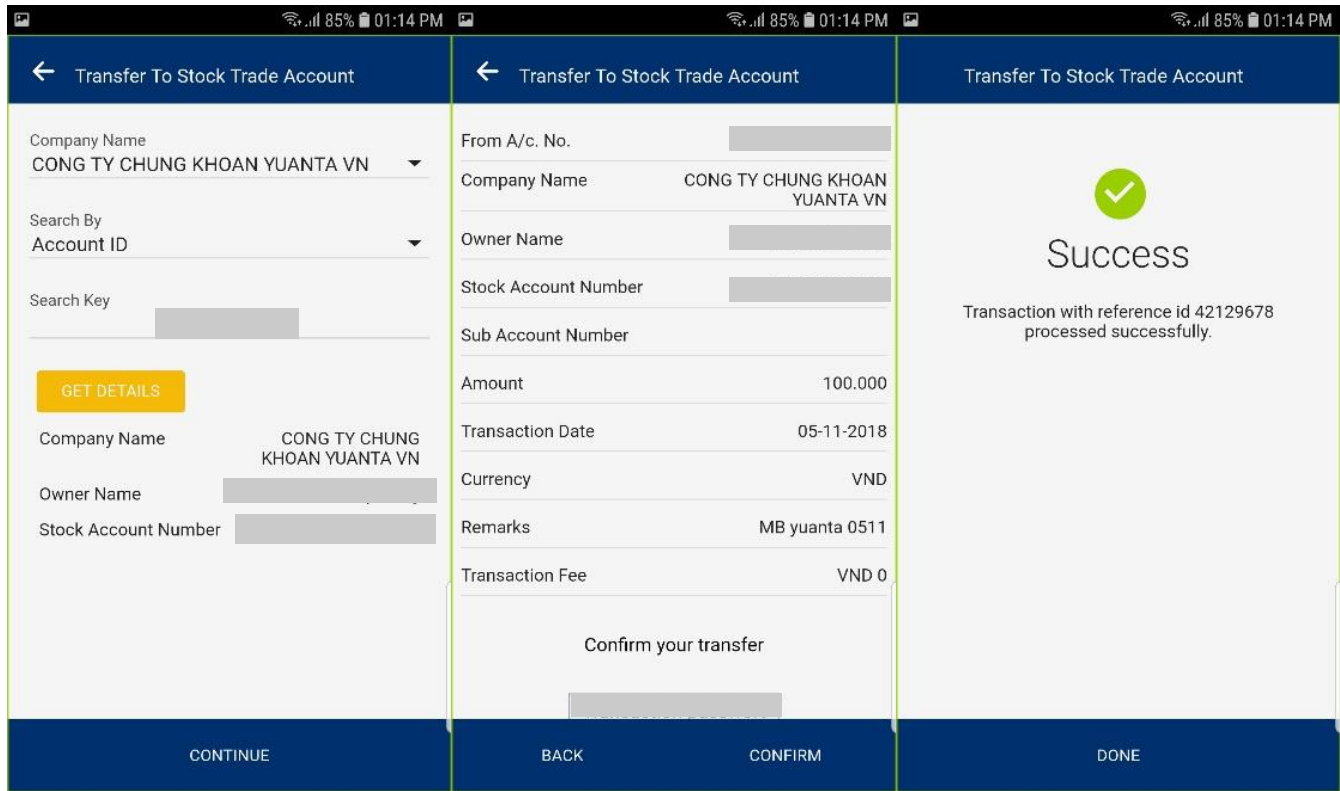


After getting details, tap **CONTINUE**, authorize the transaction.

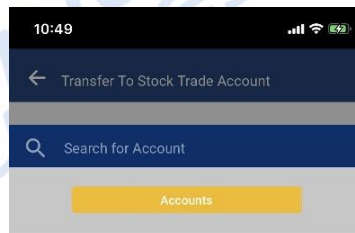
The transaction result will be displayed at result screen.



We Create Fortune



Note: This transaction is not allowed to be made from Credit Cards.

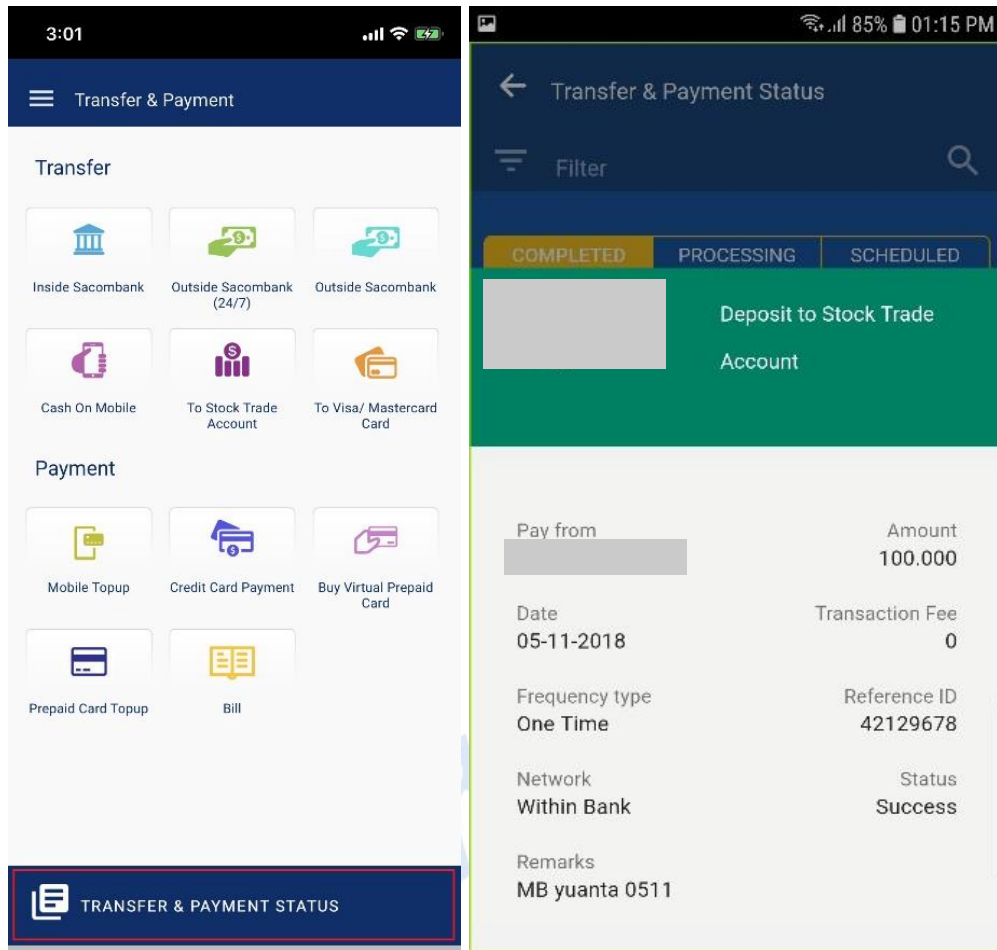


-  VND
-  42.000 VND



We Create **Fortune**

Step 4: Check the transaction status



We Create **Fortune**

CHUYỂN TIỀN ĐẾN TÀI KHOẢN CHỨNG KHOÁN/ TRANSFER TO STOCK ACCOUNT VIA SACOMBANK

HƯỚNG DẪN SỬ DỤNG/ PERSONAL USER GUIDE

Kênh Internet Banking - Phiên bản Tiếng Việt (English version as below)

Quý khách vui lòng thao tác theo các bước sau:

Bước 1: Đăng nhập Internet Banking.

Bước 2: Chọn Giao dịch → Chuyển tiền → Chuyển tiền vào tài khoản chứng khoán



Bước 3: Nhập liệu thông tin

The screenshot shows the 'Chuyển tiền vào tài khoản chứng khoán' form. At the top right, there is a button 'TẠO GIAO DỊCH THEO MAU'. The form is divided into three main sections: '1 Nội dung thanh toán', '2 Xem lại và xác nhận', and '3 Tổng quan giao dịch'. The 'Thông tin chung' section includes fields for 'Tên tham chiếu', 'Tên suất' (set to 'Một lần'), 'Ngày giao dịch' (set to '03-12-2018'), and 'Loại tiền' (set to 'VND'). The 'Cá nhân/ Đơn vị chuyển' section includes a 'Tài khoản' dropdown menu and a 'THÔNG TIN TÀI KHOẢN' button. At the bottom, there is a note '* Trường bắt buộc' and a reference number 'Số dư khả dụng: VND 912.562.725'.



We Create **Fortune**

Thông tin người thụ hưởng

Tên Công ty* **CONG TY CHUNG KHOAN YUANTA**

Điều kiện tìm kiếm:* **Số tài khoản**

Thông tin tìm kiếm:*

LẤY THÔNG TIN

Tên chủ tài khoản chứng khoán:

Số tài khoản chứng khoán:

Số tài khoản chứng khoán phụ: **Chọn**

Nội dung thanh toán

Số tiền:*

Số tiền bằng chữ:

Diễn giải:

NHẬP LẠI

LƯU MẪU

LƯU

TIẾP TỤC

- Tài khoản: Quý khách vui lòng nhấn vào biểu tượng để chọn Tài khoản cần thực hiện
- Thông tin Đơn vị Hưởng:
 - Tên Công ty: Chọn “**CÔNG TY CHỨNG KHOÁN YUANTA**”
 - Điều kiện tìm kiếm: Chọn “**Số tài khoản**”
 - Thông tin tìm kiếm: Quý khách **nhập số tài khoản** chứng khoán. Sau đó nhấn “**LẤY THÔNG TIN**”
- Tên chủ tài khoản chứng khoán & Số tài khoản chứng khoán: tự động hiển thị nếu số tài khoản chứng khoán còn hoạt động tại Công ty Chứng khoán Yuanta
- Nội dung thanh toán:
 - Số tiền: tối thiểu 10.000 VND, tối đa theo hạn mức giao dịch mà Khách hàng đã đăng ký sử dụng
 - Diễn giải: Cho phép nhập tối đa 80 ký tự, không ký tự đặc biệt
- Sau đó nhấn “**TIẾP TỤC**”

Bước 4: Xác thực giao dịch

- Quý khách vui lòng kiểm tra lại thông tin trước khi xác nhận giao dịch



We Create **Fortune**



Nội dung thanh toán



Xem lại và xác nhận



Tổng quan giao dịch

Quý Khách vui lòng kiểm tra lại thông tin trước khi xác nhận

Thông tin chung

Loại giao dịch: Chuyển tiền vào tài khoản chứng khoán
 Ngày giao dịch (dd-MM-yyyy): 05-11-2018
 Tên chủ tài khoản chứng khoán:
 Số tài khoản chứng khoán phụ:

Tài khoản chuyển:
 Tên Công ty: CONG TY CHUNG KHOAN YUANTA VN
 Số tài khoản chứng khoán:
 Tên tham chiếu:

Số tiền & Tần suất

Tần suất: Một lần
 Số tiền thanh toán: VND 100.000
 Phí giao dịch: VND 0
 Diễn giải: test tieu khoan time out

Loại tiền: VND
 Tổng số tiền: VND 100.000
 Số tiền bằng chữ: Một trăm nghìn

Vui lòng nhập mã xác thực để xác nhận giao dịch

Cách lấy mã xác thực OTP:

- Nếu sử dụng tin nhắn sms: Nhấp vào **Tạo OTP**, mã xác thực sẽ được gửi bằng tin nhắn đến điện thoại của bạn
- Nếu sử dụng Token: Bấm thiết bị Token, mã xác thực sẽ xuất hiện trên màn hình thiết bị.

Xác nhận thông tin

Mật khẩu giao dịch*



Yuenta
Securities

We Create **Fortune**

Bước 5: Màn hình kết quả giao dịch

✓ Giao dịch số 42129097 đã được xử lý thành công

✓ Nội dung thanh toán ✓ Xem lại và xác nhận ✓ Tổng quan giao dịch

Nội dung thanh toán

Thông tin chung

Tình trạng giao dịch:	Thành công	Tài khoản chuyển:	
Loại giao dịch:	Chuyển tiền vào tài khoản chứng khoán	Tên Công ty:	CONG TY CHUNG KHOAN YUANTA VN
Mã tham chiếu:	42129097	Số tài khoản chứng khoán:	
Tên chủ tài khoản chứng khoán:		Tên tham chiếu:	
Ngày giao dịch (dd-MM-yyyy):	05-11-2018		
Số tài khoản chứng khoán phụ:			

Số tiền & Tần suất

Tần suất:	Một lần	Loại tiền:	VND
Số tiền thanh toán:	VND 111.111	Tổng số tiền:	VND 111.111
Phí giao dịch:	VND 0	Số tiền bằng chữ:	Một trăm mười một nghìn một trăm mười một
Diễn giải:	test ib tieu khoan		

- Quý khách có thể kiểm tra giao dịch thành công trên Internetbanking theo đường dẫn sau: Giao dịch → Quản lý giao dịch → Giao dịch hoàn tất/ Tất cả giao dịch hoặc liên hệ Trung Tâm Dịch Vụ Khách hàng, số hotline 1900 55555 88 để được hỗ trợ.

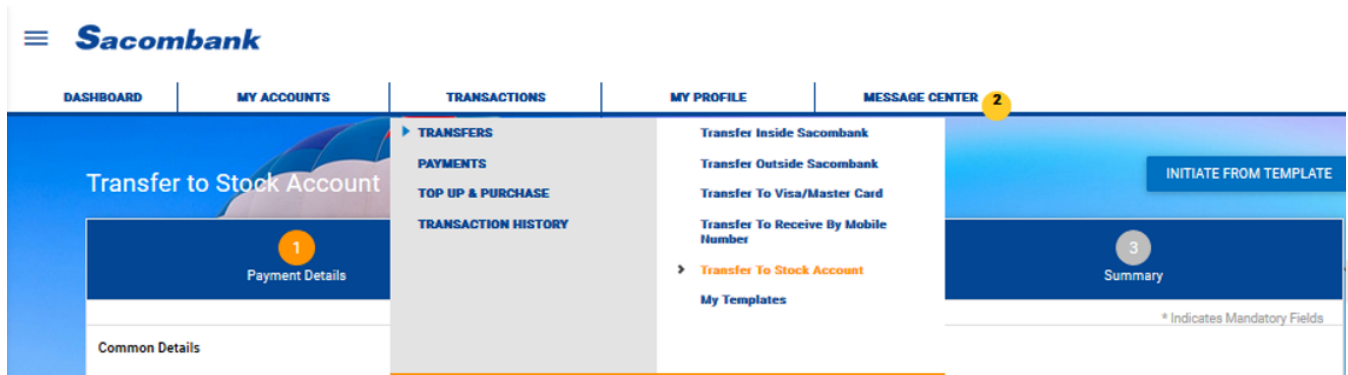
We Create Fortune

Sacombank mBanking application – English version

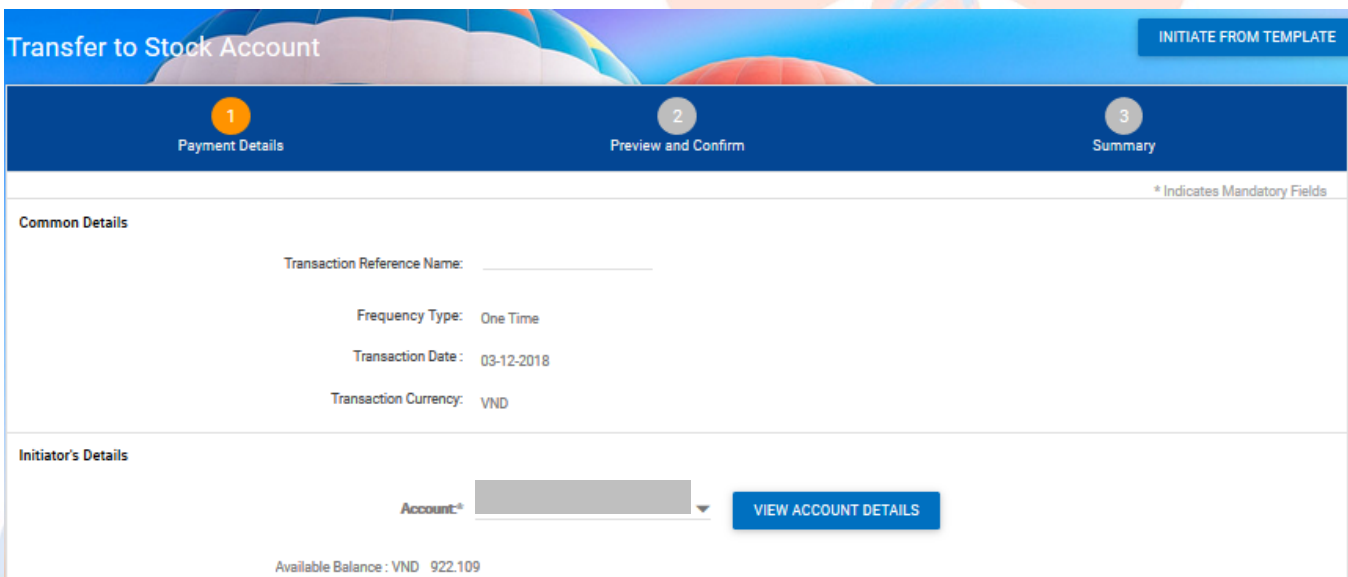
Please follow those steps as below:

Step 1: Login Sacombank Internet banking

Step 2: Choose Transactions → Transfers → Tranfers to Stock Account



Step 3: Fill in the transaction information





We Create **Fortune**

Initiator's Details

Account: [VIEW ACCOUNT DETAILS](#)

Available Balance : VND 922.109

Counterparty Details

Company Name: **CÔNG TY CHỨNG KHOÁN YUANTA**

Search By: Account ID

Search Key: 004CA [GET DETAILS](#)

Owner Name:

Stock Account Number: 004CA

Sub Account Number: **Select**

Payment Details

Amount: 10.000

Amount in words: Ten thousand

Remark: **nop tien ck**

[RESET](#) [SAVE AS TEMPLATE](#) [SAVE](#) [CONTINUE](#)

Initiator's Details

Account: [VIEW ACCOUNT DETAILS](#)

Available Balance : VND 922.109

Counterparty Details

Company Name: **CÔNG TY CHỨNG KHOÁN YUANTA**

Search By: Account ID

Search Key: 004CA [GET DETAILS](#)

Owner Name:

Stock Account Number:

Sub Account Number: **Select**

Payment Details

Amount: 10.000

Amount in words: Ten thousand

Remark: **nop tien ck**

[RESET](#) [SAVE AS TEMPLATE](#) [SAVE](#) [CONTINUE](#)

- Source Account: You tap signature to select account number
- Counterparty Details:
 - Company Name: Select “CÔNG TY CHỨNG KHOÁN YUANTA”
 - Search by: Select “Account ID”

We Create **Fortune**

- Search key: input Stock account number, then tap the button “GET DETAILS”
 - Owner Name & Stock account number will display if stock account number is working fine in Yuanta Company system
 - Payment details:
 - Amount: min 10.000 VND, maximum follow entry limit which the customer registered in Sacombank
 - Remark: no special characters and maximum 80 characters
- Tap “CONTINUE” to authorize the transaction step

Step 4: Preview and Confirm

- Customer check the transaction information before confirming

The screenshot displays the 'Transfer to Stock Account' app interface. At the top, there are three progress indicators: 1 (Payment Details), 2 (Preview and Confirm), and 3 (Summary). The current step is 'Preview and Confirm', indicated by a blue bar and a '2' in a circle. Below the progress bar, a message reads: 'Please check the transaction information before confirming'. The interface is divided into three main sections: 'General Transaction Details', 'Amount & Frequency Details', and 'Confirmation Details'. 'General Transaction Details' includes fields for Transaction Type (Deposit to Stock Trade Account), Transaction Date (03-12-2018), Owner Name, Sub Account Number, Initiator Account, Company Name (CONG TY CHUNG KHOAN YUANTA), Stock Account Number, and Transaction Reference Name. 'Amount & Frequency Details' includes Frequency Type (One Time), Transaction Amount (VND 10.000), Charge Amount (VND 0), Remarks (nop tien ck), Transaction Currency (VND), Total Amount (VND 10.000), and Amount in words (Ten thousand). 'Confirmation Details' shows 'mSign Token mode : mConnected'. At the bottom right, there are 'BACK' and 'SUBMIT' buttons.

We Create Fortune

Step 5: Transaction summary



Transaction with reference id 68509095 processed successfully.

Payment Details Preview and Confirm Summary

Payment Details

General Transaction Details	
Transaction Status: Success	Initiator Account: [Redacted]
Transaction Type: Deposit to Stock Trade Account	Company Name: CONG TY CHUNG KHOAN YUANTA
Reference ID: 68509095	Stock Account Number: [Redacted]
Owner Name: [Redacted]	Transaction Reference Name:
Transaction Date (dd-MM-yyyy): 03-12-2018	
Sub Account Number:	

Amount & Frequency Details	
Frequency Type: One Time	Transaction Currency: VND
Transaction Amount: VND 10,000	Total Amount: VND 10,000
Charge Amount: VND 0	Amount in words: Ten thousand
Remarks: nop tien ck	

Download:  

NEW

Please check the transaction successful in Internetbanking at the guide follow: Transactions → Transaction History → View Complete Transactions or View All Transactionsfers or contact center hotline 1900 5555 88



Yuanta Securities