

當日市場：外資賣超價值大大降低

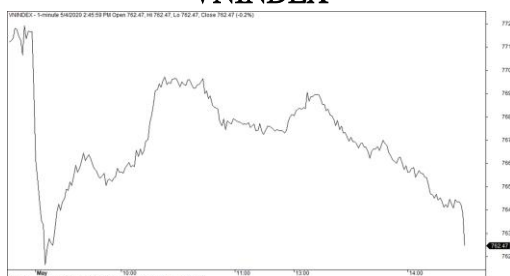
2020/05/04

市場走勢

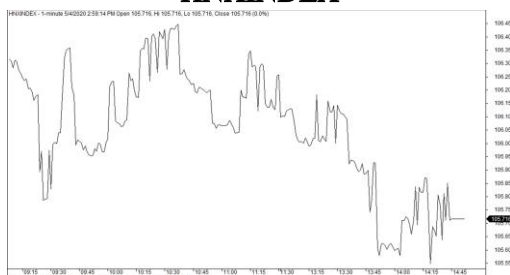
市場指數	VNI	HNI	UPCOM
收盤	762.47	105.72	51.91
%日	-0.86%	-1.05%	-0.59%
%週	-1.08%	-0.55%	-0.12%
%月	8.64%	8.05%	5.64%
%年	-21.73%	-1.08%	-6.92%
成交值(十億盾)			
當日	4,001	316	206
日均量/週	3,914	330	194
日均量/月	4,297	515	242
外資進出			
買進	509.28	7.05	7.90
賣出	597.04	39.19	13.44
買賣超	-87.76	-32.14	-5.54
市場漲跌家數			
上漲	104	59	83
下跌	212	92	93
持平	76	223	727
市場指標			
P/E	11.79	9.56	14.29
總市值 (兆盾)	2,686	202	800
股息殖利 率	3.23%	4.25%	5.68%

資料源: Bloomberg - YSVN

VNINDEX



HNIINDEX



市場走勢

當天市場連續反轉，因為在開盤下跌之後，市場恢復到接近參考水平。但是，午盤的賣壓更強，導致指數回到了早盤形成的底部。VN-Index 收於 762.47 點，下跌 0.86%。HNX-Index 下跌 1.05%，收於 105.72 點；Upcom-Index 也同步下跌 0.59%。三大市場的交易價值達到 3 兆 4,300 億越南盾。

銀行股復甦勢頭良好，並支撐著市場的心理。具體來說，HDB (+4.4%)，TCB (+1.2%)，CTG (+0.3%) 以及 VHM (+2%)，VRE (+1.5%) 是對指數產生積極影響的股票。相反，SAB (-4.9%)，BVH (-4.5%)，MWG (-2.8%)，MSN (-2.6%)，HPG (-2.3%)，VPB (-2.2%) 等是使指數暴跌的股票。

值得注意的是，POW 的收盤跌停至 9,820 盾，對應的交易量為 980 萬股。

現金流量分散，並傾向於集中在中型股和小型股，如 ASM (+6.9%)，CSM (+7%)，SJF (+6.9%)，TNC (+6.9%)，ITA (+6.6%) 等。

外資繼續保持賣超趨勢，但交易價值大大降低至 1,250 億越南盾。集中拋售 PVS (270 億盾)，STB (154 億盾)。相反，主要購買 VHM (201 億盾)，MSN (199 億盾)。

市場短期觀點

我們認為，下一盤市場可能會繼續在窄幅內波動。同時，我們認為這只是技術性的修正，在接下來的幾盤中，現金流量可能會繼續在各類股之間分散。我們注意到的積極點是銀行股正在吸引現金流，這表明短期現金流並未顯示出退出市場的跡象。此外，股票比重略有減少，表明短期策略是現階段不購買新股票，限制增加股票比重。

我們的趨勢指標系統在兩個主要指數上維持短期上漲趨勢，VN-Index 和 HNX-Index 的支撐位分別為 754.67 點和 104.03 點。我們建議短期投資者持有當前的投資組合，並限制買進新股票或限制在當前階段增加比重。

建議短線投資比重：74%股票/26%現金。

(股票趨勢追蹤圖在下一頁內更新)



We Create Fortune

技術分析圖



指數技術分析圖 VN-Index



指數技術分析圖 HNX-Index

指數	短期趨勢	中期趨勢	阻力區 1	阻力區 2	支撐區 1	支撐區 2
VN-Index	上漲	上漲	997	1,000	988	953
HNX-Index	上漲	上漲	106	108	99	90
VN30	上漲	上漲	895	935	877	863
VNMidcaps	上漲	上漲	992	1,030	969	963
VNSmallcaps	上漲	上漲	835	845	822	804

We Create Fortune

股票趨勢追蹤表

股票	價格	短期趨勢	中期趨勢	短期買進價格	短期停損	暫計短期利潤%	短期訊號	中期買進價格	中期停損	暫計中期利潤%	中期訊號
AAA	11.65	下跌	上漲	10.80	11.75	8.84%	賣出	12.80	9.68	-8.98%	
ACB	20.30	上漲	下跌	20.60	18.55	-1.46%			22.19		
ACV	57.60	上漲	上漲	49.50	54.87	16.36%		59.30	46.68	-2.87%	
ANV	16.60	上漲	上漲	14.85	15.69	11.78%		16.80	12.57	-1.19%	
ASM	4.96	上漲	上漲	4.15	4.35	19.52%		4.76	3.42	4.20%	
BFC	11.80	上漲	上漲	11.95	11.48	-1.26%		12.25	10.13	-3.67%	
BID	35.30	上漲	下跌	36.70	34.41	-3.81%			40.35		
BMP	46.70	上漲	上漲	37.95	43.83	23.06%		45.00	37.13	3.78%	
BSR	5.90	上漲	下跌	6.10	5.61	-3.28%			6.90		
BVH	44.10	上漲	上漲	39.50	43.50	11.65%		48.45	36.41	-8.98%	
BWE	20.70	上漲	上漲	18.00	19.60	15.00%		20.45	16.24	1.22%	
CEO	6.70	上漲	下跌	6.80	6.53	-1.47%			7.29		
CII	19.30	下跌	下跌		20.36				21.58		
CMG	28.30	上漲	上漲	25.50	27.50	10.98%		29.50	22.93	-4.07%	
CMX	12.50	上漲	上漲	11.70	12.01	6.84%		13.50	9.24	-7.41%	
CSM	17.00	上漲	上漲	14.80	15.44	14.86%		12.25	13.79	38.78%	
CTD	61.00	上漲	上漲	54.20	57.02	12.55%		61.70	43.18	-1.13%	
CTG	20.05	上漲	下跌	20.10	18.40	-0.25%			21.98		
CTR	39.00	上漲	下跌	34.50	35.29	13.04%			39.76		
CVT	16.35	下跌	上漲		17.52			17.80	14.70	-8.15%	
DCM	7.90	上漲	上漲	5.86	7.85	34.81%		6.40	6.30	23.44%	
DGC	27.60	上漲	上漲	22.50	24.70	22.67%		24.40	21.72	13.11%	
DGW	25.30	上漲	上漲	20.40	21.83	24.02%		23.70	18.34	6.75%	
DHA	32.40	上漲	下跌	31.55	29.65	2.69%		33.00	32.52	-1.45%	買進
DHC	37.25	上漲	上漲	34.00	35.23	9.56%		38.00	36.68	-1.97%	買進
DHG	94.10	上漲	上漲	82.50	87.57	14.06%			93.96		
DIG	11.15	上漲	下跌	11.55	10.62	-3.46%			12.63		
DPG	23.85	下跌	下跌	24.90	23.88	-4.08%	賣出		29.59		
DPM	13.60	下跌	上漲	12.05	13.75	14.07%	賣出	13.70	12.16	-0.73%	
DPR	36.60	上漲	下跌	36.15	35.71	1.24%			39.12		
DQC	16.10	上漲	上漲	16.75	15.92	-3.88%		16.00	15.06	0.63%	
DRC	19.80	上漲	上漲	16.70	17.35	18.56%		18.85	15.00	5.04%	
DXG	9.35	上漲	下跌	8.89	9.25	5.17%			10.75		
EIB	15.05	下跌	下跌		16.02				17.15		

We Create Fortune

FCN	8.46	上漲	下跌	7.58	8.42	11.61%		8.98	8.61	-4.15%	買進
FMC	23.50	上漲	上漲	18.70	21.33	25.67%		19.95	18.43	17.79%	
FPT	50.50	上漲	上漲	44.60	48.07	13.23%		51.20	43.04	-1.37%	
GAS	63.80	上漲	下跌	63.00	62.78	1.27%			70.18		
GEX	15.00	下跌	上漲	14.60	15.46	5.89%	賣出	16.65	13.00	-9.91%	
GIL	17.00	上漲	下跌	17.20	16.76	-1.16%			19.02		
GMD	18.00	上漲	上漲	16.50	17.28	9.09%		18.35	14.36	-1.91%	
GTN	15.05	上漲	下跌	15.00	13.97	0.33%			17.14		
GVR	10.70	上漲	下跌	10.10	9.95	5.94%		11.15	11.07	-0.76%	買進
HAG	3.40	上漲	上漲	2.81	3.32	21.00%		3.38	2.62	0.59%	
HAX	10.30	上漲	下跌	11.30	9.71	-8.85%			11.06		
HBC	7.44	上漲	下跌	7.31	7.43	1.78%			8.49		
HCM	15.50	上漲	上漲	13.55	15.43	14.39%		15.45	12.31	0.32%	
HDB	21.55	上漲	下跌	20.50	19.78	5.12%			22.50		
HDC	16.60	下跌	下跌		17.60				18.98		
HDG	23.40	下跌	上漲		25.40			25.65	18.05	-8.77%	
HNG	12.90	上漲	下跌	12.80	12.38	0.78%			13.55		
HPG	21.00	上漲	上漲	18.85	20.48	11.41%		20.70	17.65	1.45%	
HSG	7.55	上漲	上漲	5.56	6.68	35.79%		6.78	4.96	11.36%	
HT1	12.90	上漲	上漲	11.95	12.01	7.95%		12.90	10.65	0.00%	
HUT	1.70	上漲	下跌	1.60	1.48	6.25%			1.94		
HVN	26.10	上漲	上漲	20.65	25.12	26.39%		25.85	22.45	0.97%	
KBC	12.35	上漲	下跌	11.75	12.01	5.11%			12.90		
KDH	20.90	上漲	下跌	20.00	19.74	4.50%			20.98		
KSB	17.70	上漲	上漲	14.00	17.24	26.43%		18.35	13.69	-3.54%	
LCG	5.40	上漲	上漲	4.51	5.19	19.73%		5.45	4.19	-0.92%	
LDG	4.74	下跌	下跌	4.93	4.77	-3.18%	賣出		5.81		
LHG	16.30	上漲	上漲	12.60	15.79	29.37%		14.95	12.86	9.03%	
LPB	7.10	上漲	下跌	7.10	6.33	0.00%			7.48		
MBB	15.85	上漲	上漲	15.75	15.59	0.63%		17.00	13.37	-6.76%	
MPC	23.00	上漲	上漲	20.80	21.73	10.58%		24.10	17.84	-4.56%	
MSN	57.30	上漲	上漲	52.30	56.49	9.56%		60.20	49.69	-4.82%	
MSR	15.50	上漲	下跌	15.00	14.59	3.33%			16.05		
MWG	79.40	上漲	上漲	69.90	76.06	13.59%		82.00	63.95	-3.17%	
NDN	16.20	上漲	上漲	15.80	15.27	2.53%		16.20	13.34	0.00%	
NKG	6.55	上漲	上漲	5.27	5.87	24.29%		6.47	6.27	1.24%	買進
NLG	22.50	上漲	下跌	20.80	20.34	8.17%			23.41		
NT2	20.05	上漲	上漲	18.10	19.32	10.77%		20.65	17.04	-2.91%	
NTL	16.85	上漲	下跌	17.50	16.34	-3.71%			19.42		

We Create Fortune

NVL	52.80	上漲	下跌	53.00	50.29	-0.38%			55.62		
OIL	7.50	上漲	上漲	7.40	7.00	1.35%		7.70	5.71	-2.60%	
PAC	22.40	上漲	上漲	18.85	20.07	18.83%		20.40	17.00	9.80%	
PC1	14.20	上漲	上漲	11.80	13.22	20.34%		13.95	11.48	1.79%	
PDR	26.90	上漲	上漲	26.80	24.85	0.37%		26.80	26.51	0.37%	買進
PHR	43.30	上漲	上漲	38.85	41.81	11.45%		44.30	32.90	-2.26%	
PLX	40.10	上漲	下跌	39.97	39.28	0.33%			43.61		
PNJ	56.50	上漲	上漲	55.50	55.17	1.80%		59.70	47.43	-5.36%	
POW	9.82	上漲	上漲	8.14	9.71	20.64%		9.55	7.57	2.83%	
PVT	9.65	下跌	上漲		10.78			10.30	8.03	-6.31%	
PPC	24.35	上漲	上漲	23.60	24.15	3.18%		25.45	20.52	-4.32%	
PTB	43.70	上漲	下跌	39.35	40.93	11.05%			44.11		
PVB	13.90	下跌	上漲		14.91			11.50	11.27	20.87%	
PVD	9.23	下跌	上漲		9.78			9.80	7.20	-5.82%	
PVI	30.70	上漲	上漲	29.70	30.49	3.37%		30.70	27.71	0.00%	
PVS	11.50	上漲	下跌	11.30	10.95	1.77%			12.44		
PXS	3.55	下跌	上漲		3.91			3.70	2.54	-4.05%	
QNS	22.80	上漲	下跌	22.60	21.81	0.88%			23.73		
REE	29.60	上漲	下跌	30.20	29.15	-1.99%			31.90		
SAB	155.00	下跌	上漲	137.00	162.59	18.68%	賣出	165.40	138.89	-6.29%	
SAM	9.10	下跌	上漲		9.46			7.40	8.90	22.97%	
SCR	4.46	上漲	下跌	4.30	4.07	3.72%			4.82		
SHI	8.58	上漲	下跌	8.70	8.09	-1.38%			9.06		
SJS	17.95	上漲	下跌	17.10	17.35	4.97%			19.09		
SKG	9.80	上漲	上漲	7.90	9.40	24.05%		9.19	7.55	6.64%	
SSI	12.70	上漲	上漲	13.25	12.53	-4.15%		13.30	10.66	-4.51%	
STB	8.98	上漲	上漲	8.93	8.94	0.56%		9.73	7.44	-7.71%	
TCB	17.40	上漲	下跌	16.95	16.48	2.65%			18.37		
TCM	15.00	下跌	下跌		15.93				15.44		
TDH	7.90	下跌	上漲	6.73	7.99	18.77%	賣出	8.88	6.74	-11.04%	
TLH	2.91	上漲	下跌	2.88	2.72	1.04%			3.12		
TNG	12.40	下跌	上漲		13.92			11.70	9.00	5.98%	
VCB	67.40	上漲	下跌	65.00	66.53	3.69%			73.63		
VCG	25.70	上漲	下跌	25.50	25.08	0.78%			26.09		
VCS	61.20	下跌	下跌		65.58				68.26		
VGC	16.50	上漲	上漲	14.90	16.09	10.74%		16.65	14.04	-0.90%	
VGT	7.80	下跌	上漲		8.54			8.40	6.36	-7.14%	
VHC	29.45	上漲	上漲	25.10	27.20	17.33%		28.70	21.09	2.61%	
VHM	64.90	上漲	上漲	66.00	62.85	-1.67%		67.10	55.36	-3.28%	

We Create Fortune

VIB	14.30	上漲	下跌	14.70	13.77	-2.72%			15.52		
VIC	91.80	上漲	上漲	86.80	87.63	5.76%		95.00	81.54	-3.37%	
VIP	4.30	上漲	下跌	4.33	4.15	-0.69%			4.57		
VJC	114.30	上漲	上漲	109.10	109.00	4.77%		117.40	99.64	-2.64%	
VND	10.75	下跌	下跌		11.88				12.80		
VNG	13.30	上漲	下跌	13.40	13.03	-0.75%			14.72		
VNM	97.60	下跌	上漲	94.00	98.83	5.14%	賣出	102.80	87.41	-5.06%	
VPB	20.05	下跌	下跌		22.27				22.03		
VPI	42.00	上漲	上漲	42.00	41.19	0.00%		41.30	40.58	1.69%	
VRC	5.90	下跌	下跌	5.35	6.00	12.21%	賣出		7.77		
VRE	23.45	下跌	上漲		25.53			23.80	19.95	-1.47%	
VSC	25.50	上漲	上漲	24.50	24.22	4.08%		23.90	19.22	6.69%	

LARGECAPS 大型股票趨勢追蹤表

股票	價格	短期趨勢	中期趨勢	短期買進價格	短期停損	暫計短期利潤%	短期訊號	中期買進價格	中期停損	暫計中期利潤%	中期訊號
ACB	20.30	上漲	下跌	20.60	18.55	-1.46%			22.19		
BID	35.30	上漲	下跌	36.70	34.41	-3.81%			40.35		
BSR	5.90	上漲	下跌	6.10	5.61	-3.28%			6.90		
BVH	44.10	上漲	上漲	39.50	43.50	11.65%		48.45	36.41	-8.98%	
CTG	20.05	上漲	下跌	20.10	18.40	-0.25%			21.98		
FPT	50.50	上漲	上漲	44.60	48.07	13.23%		51.20	43.04	-1.37%	
GAS	63.80	上漲	下跌	63.00	62.78	1.27%			70.18		
GEX	15.00	下跌	上漲	14.60	15.46	5.89%	賣出	16.65	13.00	-9.91%	
GVR	10.70	上漲	下跌	10.10	9.95	5.94%		11.15	11.07	-0.76%	買進
HDB	21.55	上漲	下跌	20.50	19.78	5.12%			22.50		
HNG	12.90	上漲	下跌	12.80	12.38	0.78%			13.55		
HPG	21.00	上漲	上漲	18.85	20.48	11.41%		20.70	17.65	1.45%	
HVN	26.10	上漲	上漲	20.65	25.12	26.39%		25.85	22.45	0.97%	
KDH	20.90	上漲	下跌	20.00	19.74	4.50%			20.98		
MBB	15.85	上漲	上漲	15.75	15.59	0.63%		17.00	13.37	-6.76%	
MSN	57.30	上漲	上漲	52.30	56.49	9.56%		60.20	49.69	-4.82%	
MWG	79.40	上漲	上漲	69.90	76.06	13.59%		82.00	63.95	-3.17%	
NVL	52.80	上漲	下跌	53.00	50.29	-0.38%			55.62		
OIL	7.50	上漲	上漲	7.40	7.00	1.35%		7.70	5.71	-2.60%	
PLX	40.10	上漲	下跌	39.97	39.28	0.33%			43.61		
PNJ	56.50	上漲	上漲	55.50	55.17	1.80%		59.70	47.43	-5.36%	

We Create Fortune

POW	9.82	上漲	上漲	8.14	9.71	20.64%		9.55	7.57	2.83%	
QNS	22.80	上漲	下跌	22.60	21.81	0.88%			23.73		
REE	29.60	上漲	下跌	30.20	29.15	-1.99%			31.90		
ROS	3.52	下跌	下跌	4.28	3.52	-17.71%	賣出		6.58		
SBT	14.15	上漲	下跌	14.00	13.35	1.07%			15.86		
SSI	12.70	上漲	上漲	13.25	12.53	-4.15%		13.30	10.66	-4.51%	
STB	8.98	上漲	上漲	8.93	8.94	0.56%		9.73	7.44	-7.71%	
TCB	17.40	上漲	下跌	16.95	16.48	2.65%			18.37		
TPB	17.40	下跌	下跌		18.55				23.94		
VCB	67.40	上漲	下跌	65.00	66.53	3.69%			73.63		
VCG	25.70	上漲	下跌	25.50	25.08	0.78%			26.09		
VCS	61.20	下跌	下跌		65.58				68.26		
VEA	37.70	上漲	下跌	31.50	33.77	19.68%			59.45		
VGI	25.70	上漲	上漲	22.60	23.53	13.72%		26.40	18.65	-2.65%	
VHM	64.90	上漲	上漲	66.00	62.85	-1.67%		67.10	55.36	-3.28%	
VIB	14.30	上漲	下跌	14.70	13.77	-2.72%			15.52		
VIC	91.80	上漲	上漲	86.80	87.63	5.76%		95.00	81.54	-3.37%	
VJC	114.30	上漲	上漲	109.10	109.00	4.77%		117.40	99.64	-2.64%	
VNM	97.60	下跌	上漲	94.00	98.83	5.14%	賣出	102.80	87.41	-5.06%	
VPB	20.05	下跌	下跌		22.27				22.03		
VRE	23.45	下跌	上漲		25.53			23.80	19.95	-1.47%	

MIDCAPS 中型股票趨勢追蹤表

股票	價格	短期趨勢	中期趨勢	短期買進價格	短期停損	暫計短期利潤%	短期訊號	中期買進價格	中期停損	暫計中期利潤%	中期訊號
AAA	11.65	下跌	上漲	10.80	11.75	8.84%	賣出	12.80	9.68	-8.98%	
ANV	16.60	上漲	上漲	14.85	15.69	11.78%		16.80	12.57	-1.19%	
ASM	4.96	上漲	上漲	4.15	4.35	19.52%		4.76	3.42	4.20%	
BMI	21.60	上漲	上漲	16.95	19.91	27.43%		21.00	16.49	2.86%	
BMP	46.70	上漲	上漲	37.95	43.83	23.06%		45.00	37.13	3.78%	
BWE	20.70	上漲	上漲	18.00	19.60	15.00%		20.45	16.24	1.22%	
CEO	6.70	上漲	下跌	6.80	6.53	-1.47%			7.29		
CII	19.30	下跌	下跌		20.36				21.58		
CRE	15.00	下跌	下跌		16.25				17.38		
CTI	19.00	下跌	下跌		20.37				22.89		
CTR	39.00	上漲	下跌	34.50	35.29	13.04%			39.76		

We Create Fortune

D2D	53.80	下跌	下跌		56.82				57.71		
DBD	52.00	上漲	上漲	48.80	49.77	6.56%		51.40	44.34	1.17%	
DCM	7.90	上漲	上漲	5.86	7.85	34.81%		6.40	6.30	23.44%	
DGW	25.30	上漲	上漲	20.40	21.83	24.02%		23.70	18.34	6.75%	
DHC	37.25	上漲	上漲	34.00	35.23	9.56%		38.00	36.68	-1.97%	買進
DIG	11.15	上漲	下跌	11.55	10.62	-3.46%			12.63		
DPG	23.85	下跌	下跌	24.90	23.88	-4.08%	賣出		29.59		
DPM	13.60	下跌	上漲	12.05	13.75	14.07%	賣出	13.70	12.16	-0.73%	
DRC	19.80	上漲	上漲	16.70	17.35	18.56%		18.85	15.00	5.04%	
DXG	9.35	上漲	下跌	8.89	9.25	5.17%			10.75		
E1VFN30	11.90	上漲	上漲	11.22	11.55	6.06%		12.25	10.27	-2.86%	
FCN	8.46	上漲	下跌	7.58	8.42	11.61%		8.98	8.61	-4.15%	買進
FLC	2.82	上漲	下跌	3.02	2.75	-6.62%			3.57		
GEG	20.70	上漲	下跌	20.80	19.55	-0.48%			22.70		
GMD	18.00	上漲	上漲	16.50	17.28	9.09%		18.35	14.36	-1.91%	
GTN	15.05	上漲	下跌	15.00	13.97	0.33%			17.14		
HAG	3.40	上漲	上漲	2.81	3.32	21.00%		3.38	2.62	0.59%	
HBC	7.44	上漲	下跌	7.31	7.43	1.78%			8.49		
HCM	15.50	上漲	上漲	13.55	15.43	14.39%		15.45	12.31	0.32%	
HDC	16.60	下跌	下跌		17.60				18.98		
HDG	23.40	下跌	上漲		25.40			25.65	18.05	-8.77%	
HPX	27.20	上漲	#N/A	28.00	26.05	-2.86%		35.30	#N/A	#N/A	
HSG	7.55	上漲	上漲	5.56	6.68	35.79%		6.78	4.96	11.36%	
HT1	12.90	上漲	上漲	11.95	12.01	7.95%		12.90	10.65	0.00%	
HTM	11.00	上漲	下跌	12.80	10.67	-14.06%			15.81		
IBC	20.15	下跌	上漲		21.04			21.75	20.11	-7.36%	
IDI	3.90	上漲	上漲	3.31	3.54	17.82%		3.88	2.87	0.52%	
IJC	10.95	上漲	上漲	9.12	10.39	20.07%		11.30	10.53	-3.10%	買進
ITA	2.58	上漲	上漲	2.06	2.25	25.24%		2.42	2.27	6.61%	買進
KBC	12.35	上漲	下跌	11.75	12.01	5.11%			12.90		
KDC	17.50	上漲	上漲	16.90	15.87	3.55%			17.43		
KOS	29.00	上漲	上漲	28.80	26.90	0.69%		26.30	26.55	10.27%	
KSB	17.70	上漲	上漲	14.00	17.24	26.43%		18.35	13.69	-3.54%	
LDG	4.74	下跌	下跌	4.93	4.77	-3.18%	賣出		5.81		
LPB	7.10	上漲	下跌	7.10	6.33	0.00%			7.48		
MBG	9.20	上漲	下跌	7.40	7.74	24.32%			14.73		
MBS	9.10	上漲	下跌	9.90	8.60	-8.08%			10.76		
MPC	23.00	上漲	上漲	20.80	21.73	10.58%		24.10	17.84	-4.56%	

We Create Fortune

NBB	19.05	上漲	上漲	20.05	17.99	-4.99%		18.80	16.37	1.33%	
NKG	6.55	上漲	上漲	5.27	5.87	24.29%		6.47	6.27	1.24%	買進
NLG	22.50	上漲	下跌	20.80	20.34	8.17%			23.41		
NT2	20.05	上漲	上漲	18.10	19.32	10.77%		20.65	17.04	-2.91%	
NTL	16.85	上漲	下跌	17.00	16.34	-0.88%			19.42		
NVB	7.90	下跌	下跌		8.49				9.00		
OGC	3.29	上漲	上漲	2.67	2.70	23.22%		2.98	2.29	10.40%	
PC1	14.20	上漲	上漲	11.80	13.22	20.34%		13.95	11.48	1.79%	
PDR	26.90	上漲	上漲	26.80	24.85	0.37%		26.80	26.51	0.37%	買進
PHR	43.30	上漲	上漲	38.85	41.81	11.45%		44.30	32.90	-2.26%	
PPC	24.35	上漲	上漲	23.60	24.15	3.18%		25.45	20.52	-4.32%	
PTB	43.70	上漲	下跌	39.35	40.93	11.05%			44.11		
PVD	9.23	下跌	上漲		9.78			9.80	7.20	-5.82%	
PVI	30.70	上漲	上漲	29.70	30.49	3.37%		30.70	27.71	0.00%	
PVS	11.50	上漲	下跌	11.30	10.95	1.77%			12.44		
PVT	9.65	下跌	上漲		10.78			10.30	8.03	-6.31%	
QCG	7.20	上漲	下跌	6.46	6.69	11.46%			7.51		
SCR	4.46	上漲	下跌	4.30	4.07	3.72%			4.82		
SGP	6.20	上漲	下跌	5.90	5.60	5.08%			6.54		
SHB	15.60	下跌	上漲		17.57			7.10	14.43	119.72%	
SHS	7.90	下跌	上漲		8.86			8.20	7.12	-3.66%	
SZC	17.45	上漲	上漲	14.30	16.40	22.03%		16.60	13.10	5.12%	
TCH	21.00	上漲	下跌	20.55	19.62	2.19%			23.67		
TCM	15.00	下跌	下跌		15.93				15.44		
TDH	7.90	下跌	上漲	6.73	7.99	18.77%	賣出	8.88	6.74	-11.04%	
TNG	12.40	下跌	上漲		13.92			11.70	9.00	5.98%	
TTB	2.90	上漲	下跌	2.69	2.68	7.81%			3.86		
VGC	16.50	上漲	上漲	14.90	16.09	10.74%		16.65	14.04	-0.90%	
VGT	7.80	下跌	上漲		8.54			8.40	6.36	-7.14%	
VHC	29.45	上漲	上漲	25.10	27.20	17.33%		28.70	21.09	2.61%	
VND	10.75	下跌	下跌		11.88				12.80		
VNG	13.30	上漲	下跌	13.40	13.03	-0.75%			14.72		
VPI	42.00	上漲	上漲	42.00	41.19	0.00%		41.30	40.58	1.69%	

We Create Fortune

SMALLCAPS 小型股票趨勢追蹤表

股票	價格	短期趨勢	中期趨勢	短期買進價格	短期停損	暫計短期利潤%	短期訊號	中期買進價格	中期停損	暫計中期利潤%	中期訊號
AAV	4.70	上漲	下跌	5.00	4.66	-6.00%			6.04		
AGR	2.77	上漲	下跌	2.78	2.62	-0.36%			2.94		
AMD	3.12	上漲	下跌	3.28	2.94	-4.88%			4.02		
APG	9.09	上漲	下跌	8.75	8.86	3.89%			9.84		
ART	2.50	上漲	下跌	2.50	2.19	0.00%			3.02		
BCG	4.90	下跌	下跌		5.47				5.72		
C4G	5.90	上漲	上漲	4.50	4.87	31.11%		5.50	3.83	7.27%	
C69	6.20	下跌	下跌		6.59				7.87		
CCL	7.00	上漲	上漲	4.68	5.92	49.57%		6.01	4.21	16.47%	
CVT	16.35	下跌	上漲		17.52			17.80	14.70	-8.15%	
DAH	9.50	上漲	下跌	9.26	8.61	2.59%			10.18		
DLG	1.42	下跌	下跌		1.68				2.00		
DRH	4.92	下跌	上漲		5.42			5.08	3.41	-3.15%	
DTD	11.20	下跌	下跌		13.01				12.32		
EVG	2.43	上漲	下跌	2.47	2.31	-1.62%			2.73		
FIT	6.06	上漲	下跌	5.99	6.00	1.17%			7.35		
FTM	1.37	下跌	下跌		1.57				2.19		
FUESS V50	10.40	下跌	上漲		10.92			10.40	9.72	0.00%	
GKM	17.70	上漲	上漲	15.70	16.73	12.74%		14.90	15.95	18.79%	
HAH	10.60	上漲	上漲	9.44	10.04	12.29%		10.40	8.73	1.92%	
HAI	2.76	下跌	下跌		3.12				3.94		
HAR	2.57	下跌	下跌		2.91				3.15		
HDA	8.30	上漲	上漲	7.40	8.03	12.16%		8.50	6.82	-2.35%	
HHP	13.50	上漲	上漲	13.80	12.97	-2.17%		13.20	11.91	2.27%	
HHS	3.95	上漲	下跌	3.68	3.83	7.34%		4.17	4.08	-2.13%	買進
HID	2.39	上漲	下跌	2.34	2.37	2.14%			2.69		
HII	12.20	下跌	上漲		13.25			11.00	11.88	10.91%	
HQC	1.07	下跌	下跌		1.13				1.31		
HSL	5.46	下跌	上漲		6.23			5.35	4.43	2.06%	
HUT	1.70	上漲	下跌	1.60	1.48	6.25%			1.94		
HVG	5.21	下跌	下跌		6.20				6.74		
HVH	7.57	上漲	下跌	7.65	7.23	-1.05%			9.52		
IDJ	14.90	下跌	下跌		17.01				19.86		

We Create Fortune

JVC	2.60	上漲	下跌	2.53	2.60	2.77%		3.00			
KLF	2.20	上漲	上漲	1.70	1.99	29.41%		2.40	1.96	-8.33%	買進
LCG	5.40	上漲	上漲	4.51	5.19	19.73%		5.45	4.19	-0.92%	
LGL	5.02	上漲	下跌	4.79	4.51	4.80%			5.40		
LHG	16.30	上漲	上漲	12.60	15.79	29.37%		14.95	12.86	9.03%	
LMH	1.12	下跌	下跌		1.39				2.51		
MST	2.50	下跌	下跌		3.08				4.23		
NDN	16.20	上漲	上漲	15.80	15.27	2.53%		16.20	13.34	0.00%	
PHC	9.87	上漲	下跌	10.50	9.38	-6.00%			10.81		
PLP	7.67	上漲	下跌	6.94	6.85	10.52%			8.53		
PVB	13.90	下跌	上漲		14.91			11.50	11.27	20.87%	
PVC	5.00	上漲	下跌	4.90	4.83	2.04%			5.27		
PVX	0.80	下跌	下跌		1.08				1.06		
PXL	8.40	上漲	上漲	8.10	7.84	3.70%		6.70	6.88	25.37%	
SHI	8.58	上漲	下跌	8.70	8.09	-1.38%			9.06		
SJF	1.85	上漲	上漲	1.44	1.55	28.47%		1.73	1.66	6.94%	買進
SPP	0.40	下跌	下跌		0.61				0.95		
TDC	7.56	上漲	上漲	7.06	7.19	7.08%		7.69	6.35	-1.69%	
TIG	5.30	上漲	下跌	5.30	4.96	0.00%			6.68		
TLH	2.91	上漲	下跌	2.88	2.72	1.04%			3.12		
TNA	15.10	上漲	下跌	16.30	13.60	-7.36%			18.23		
TNI	10.30	上漲	下跌	10.60	9.85	-2.83%			10.85		
TSC	2.32	上漲	下跌	2.30	2.19	0.87%			2.78		
TTF	2.12	上漲	下跌	2.15	1.93	-1.40%			2.44		
TTH	1.70	下跌	下跌		1.80				2.11		
TVC	27.90	上漲	下跌	27.20	26.38	2.57%			29.11		
VC3	16.40	上漲	上漲	15.80	16.29	3.80%		16.90	15.28	-2.96%	
VCR	8.20	上漲	上漲	8.90	7.53	-7.87%		12.90	7.61	-36.43%	
VNA	2.30	上漲	下跌	2.30	2.08	0.00%			2.84		
VNE	3.97	上漲	上漲	3.65	3.65	8.77%			3.94		
VRC	5.90	下跌	下跌	5.35	6.00	12.21%	賣出		7.77		

We Create Fortune

胡志明市交易所 (HSX)

	收盤	漲跌%
VNI	762.47	-0.86%
VN30	709.35	-0.84%
VN Mid	769.63	-1.59%
VN Small	670.64	-1.84%

河內交易所 (HSX)

	收盤	漲跌%
HNI	105.72	-1.05%
HN30	201.76	-0.90%
VNX AllSh	684.82	-0.86%

UPCOM 市場 (UPCoM)

	收盤	漲跌%
UPCoM	51.91	-0.59%

外資交易	成交值(十億盾)
買進	509.28
賣出	597.04
買超/賣超	-87.76

外資交易	成交值(十億盾)
買進	7.05
賣出	39.19
買超/賣超	-32.14

外資交易	成交值(十億盾)
買進	7.90
賣出	13.44
買超/賣超	-5.54

上漲排名/股碼	漲跌 (VND)	漲跌%
CSM	1100	6.92%
ASM	320	6.90%
OGC	210	6.82%
ITA	160	6.61%
SVC	3600	6.32%

上漲排名/股碼	漲跌 (VND)	漲跌%
DGC	900	3.37%
TNG	200	1.64%
TAR	300	0.91%
HHC	0	0.00%
NVB	0	0.00%

上漲排名/股碼	漲跌 (VND)	漲跌%
KHA	4800	13.26%
C4G	482	8.76%
VLC	282	1.55%
LPB	73	1.04%
VEA	318	0.85%

下跌排名/股碼	漲跌 (VND)	漲跌%
HBC	-560	-7.00%
POW	-730	-6.92%
FIT	-450	-6.91%
LCG	-400	-6.90%
AMD	-230	-6.87%

下跌排名/股碼	漲跌 (VND)	漲跌%
PLC	-700	-4.12%
LAS	-200	-3.17%
SHB	-300	-1.89%
NDN	-300	-1.82%
VCS	-1100	-1.77%

下跌排名/股碼	漲跌 (VND)	漲跌%
SNZ	-1193	-5.28%
SIP	-3795	-4.76%
MPC	-968	-3.98%
BCM	-665	-2.81%
HND	-409	-2.34%

*備註：市值>5,000 億盾；成交值>15 億盾

市值排名/股碼	十億盾
VIC	310,507
VCB	249,978
VHM	213,489
VNM	169,958
BID	141,977

市值排名/股碼	十億盾
ACB	33,754
SHB	27,383
VCG	11,352
VCS	9,792
PVI	7,095

市值排名/股碼	十億盾
ACV	126,825
VEA	50,120
MCH	47,366
BCM	23,841
BSR	18,336

交易量排名/股碼	成交值	30 日均
FLC	19,533,960	8,046,327
ITA	15,560,440	7,232,903
DLG	13,061,830	5,778,174
ROS	11,269,780	19,443,899
POW	9,813,410	7,073,756

交易量排名/股碼	成交值	30 日均
KLF	7,858,437	6,354,130
HUT	6,073,880	3,540,156
PVS	5,280,400	5,852,991
NVB	3,467,100	1,841,246
ART	2,832,559	2,277,305

交易量排名/股碼	成交值	30 日均
LPB	2,902,254	2,889,409
BSR	1,785,660	4,502,536
C4G	1,224,455	509,940
BTV	1,200,000	16
OIL	836,860	1,344,504

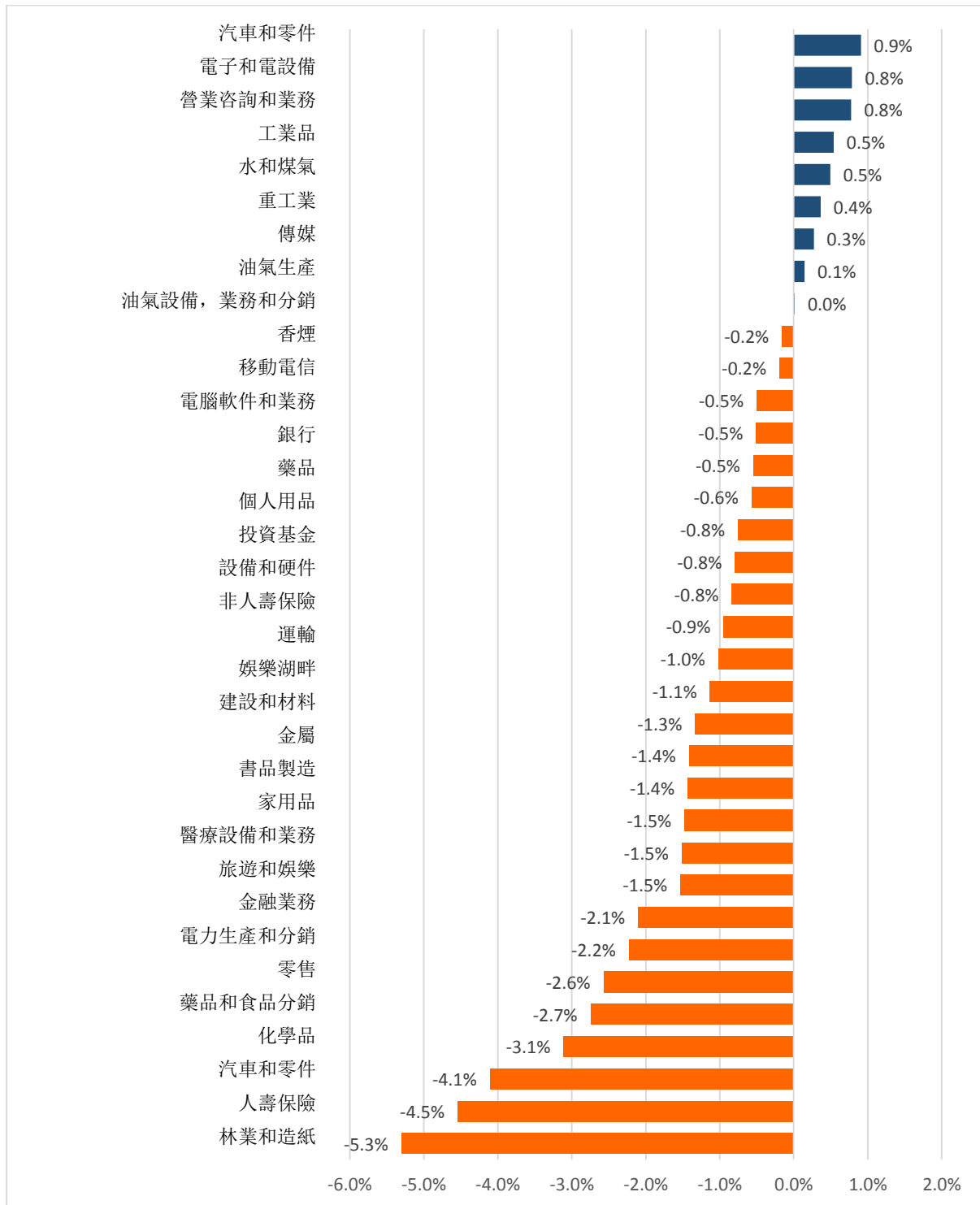
資料源: Bloomberg & Yuanta Research

資料源: Bloomberg & Yuanta Research

資料源: Bloomberg & Yuanta Research

We Create Fortune

各行業板塊的交易走勢



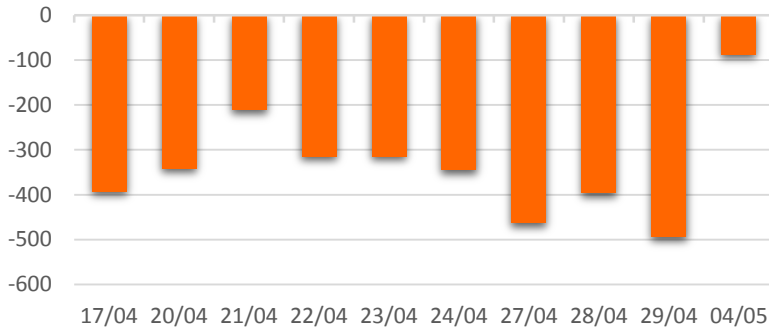
資料源: FimPro - YSVN



We Create **Fortune**

外資買進賣統計

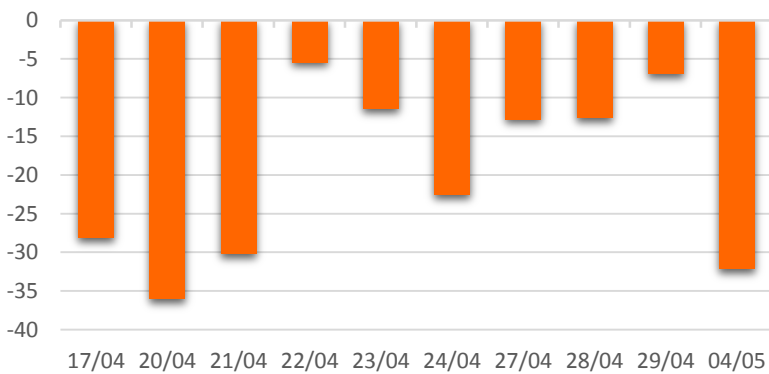
HSX 外資每日買/賣超



證券代碼	買超金額 (百萬盾)	證券代碼	賣超金額 (百萬盾)
VHM	20,180	STB	15,409
MSN	19,974	SSI	13,978
HDB	17,809	PVD	13,417
CTG	14,811	NVL	10,911
VPB	14,763	KBC	9,997

HSX 外資買/賣超的前 5 名

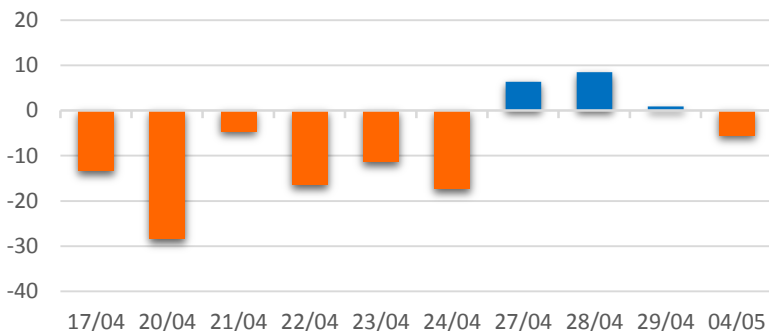
HNX 外資每日買/賣超



證券代碼	買超金額 (百萬盾)	證券代碼	賣超金額 (百萬盾)
SHB	1,530	PVS	27,687
HDA	643	HUT	3,898
AMV	577	SHS	886
PVI	209	ART	843
TTT	159	PVC	473

HNX 外資買/賣超的前 5 名

UPCOM 外資每日買/賣超



證券代碼	買超金額 (百萬盾)	證券代碼	賣超金額 (百萬盾)
HND	384	VLC	2,610
TND	170	ACV	2,241
SAS	113	LPB	1,057
BDG	102	NTC	778
VEA	75	QNS	570

UPCOM 外資買/賣超的前 5 名

源: FiinPro - YSVN

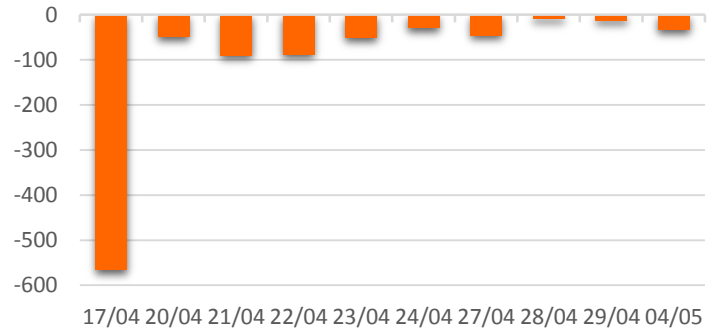
We Create **Fortune**

自營進出統計

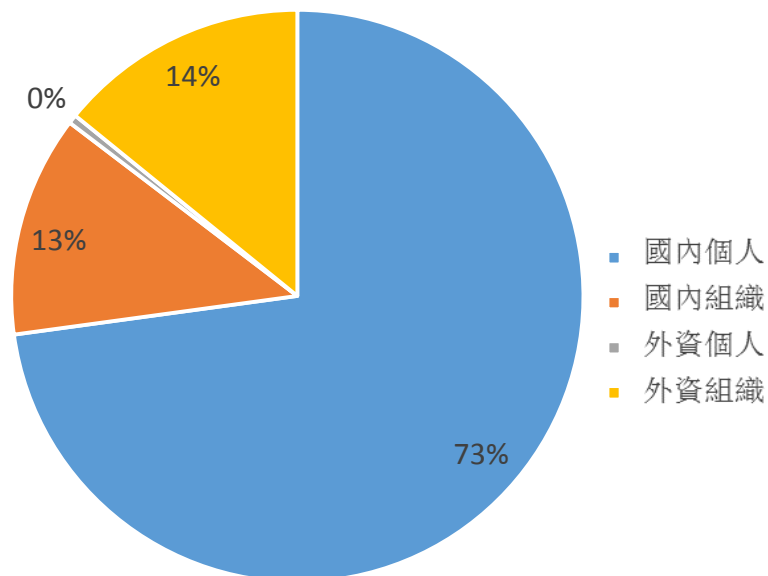
證券代碼	買超金額 (百萬盾)	證券代碼	賣超金額 (百萬盾)
HSG	2,079	FPT	8,596
CTG	786	PLX	5,401
REE	635	NKG	4,560
FPT	504	VPB	3,957
TCB	491	MWG	2,397

券商自營交易最大前名

券商自營交易每日買/賣超 (bil.VND)



越南證券市場投資人類別統計

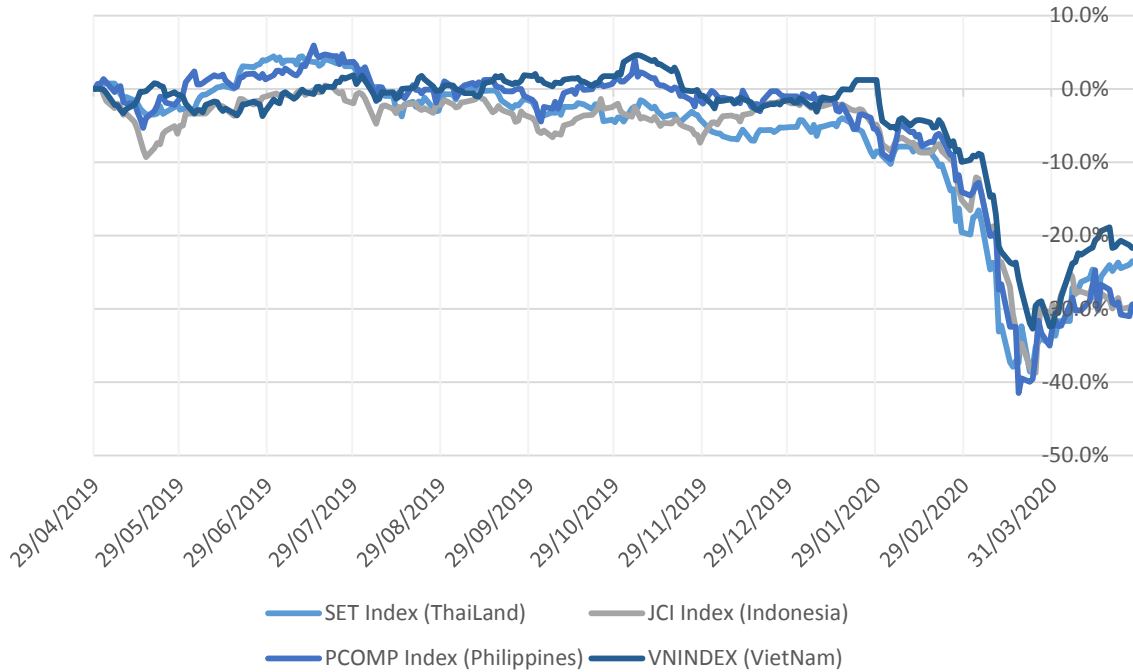


資料源: FinPro - YSVN



We Create Fortune

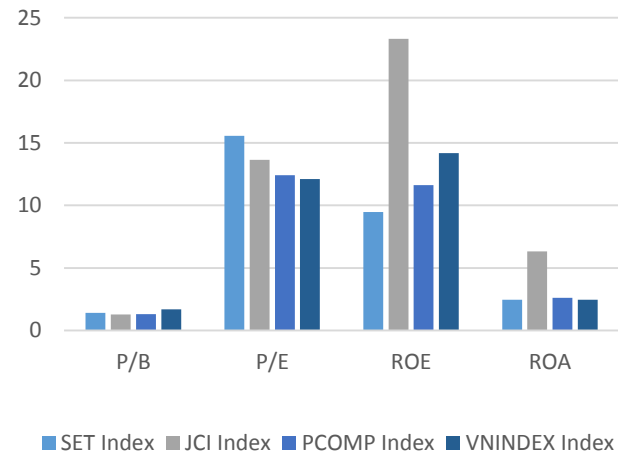
東南亞主要市場走勢比較



東南亞主要市場數據

		Thailand	Indonesia	Philippines	Vietnam
P/B		1.4x	1.3x	1.3x	1.7x
P/E		15.2x	13.3x	12.7x	12.1x
ROE	%	9.58	10.48	11.62	14.59
ROA	%	2.51	2.85	2.65	2.50
Vốn hóa	Tỷ USD	422.18	343.76	139.30	114.87
GTGD	Triệu USD	1.65	0.33	0.06	0.14
LS cổ tức	%	4.06	3.64	2.13	2.40

源: Bloomberg & YSVN





We Create **Fortune**

元大證券（越南）公司

個人客戶分析部

Nguyễn Thế Minh

研究分析經理

+84 28 3622 6868 ext 3826

minh.nguyen@yuanta.com.vn

Lý Thị Hiền

研究分析主管

+84 28 3622 6868 ext 3908

hien.ly@yuanta.com.vn

Quách Đức Khánh

高級分析專員

+84 28 3622 6868 ext 3833

khanh.quach@yuanta.com.vn

Phạm Tấn Phát

高級分析專員

+84 28 3622 6868 ext 3880

phat.pham@yuanta.com.vn

Nguyễn Trịnh Ngọc Hồng

分析專員

+84 28 3622 6868 ext 3832

hong.nguyen@yuanta.com.vn

個人客戶業務部

Nguyễn Thanh Tùng

總公司業務經理

+84 28 3622 6868 ext 3609

tung.nguyen@yuanta.com.vn

Nguyễn Việt Quang

河內分行經理

+84 28 3622 6868 ext 3404

quang.nguyen@yuanta.com.vn

Võ Thị Thu Thủy

平陽分行經理

+84 28 3622 6868 ext 3505

thuy.vo@yuanta.com.vn

Nguyễn Mạnh Hoạt

堤岸分行經理

+84 28 3622 6868 ext 3847

hoat.nguyen@yuanta.com.vn

Bùi Quốc Phong

同奈分行經理

+84 28 3622 6868

phong.bui@yuanta.com.vn

Chung Kim Hoa

華人客戶部經理

+84 28 3622 6868 ext 3828

hoa.chung@yuanta.com.vn

Đinh Thị Thu Cúc

頭頓分行經理

+84 28 3622 6868 ext 3203

cuc.dinh@yuanta.com.vn

Võ Đình Tuấn

峴港分行經理

+84 28 3622 6868 ext 3301

tuan.vo@yuanta.com.vn

Nguyễn Đức Hoàn

河內南部營業中心經理

+84 28 3622 6868 ext 3409

hoan.nguyen@yuanta.com.vn



We Create **Fortune**

Appendix A: Important Disclosures

Analyst Certification

Each research analyst primarily responsible for the content of this research report, in whole or in part, certifies that with respect to each security or issuer that the analyst covered in this report: (1) all of the views expressed accurately reflect his or her personal views about those securities or issuers; and (2) no part of his or her compensation was, is, or will be, directly or indirectly, related to the specific recommendations or views expressed by that research analyst in the research report.

Ratings Definitions

BUY: We have a positive outlook on the stock based on our expected absolute or relative return over the investment period. Our thesis is based on our analysis of the company's outlook, financial performance, catalysts, valuation and risk profile. We recommend investors add to their position.

HOLD-Outperform: In our view, the stock's fundamentals are relatively more attractive than peers at the current price. Our thesis is based on our analysis of the company's outlook, financial performance, catalysts, valuation and risk profile.

HOLD-Underperform: In our view, the stock's fundamentals are relatively less attractive than peers at the current price. Our thesis is based on our analysis of the company's outlook, financial performance, catalysts, valuation and risk profile.

SELL: We have a negative outlook on the stock based on our expected absolute or relative return over the investment period. Our thesis is based on our analysis of the company's outlook, financial performance, catalysts, valuation and risk profile. We recommend investors reduce their position.

Under Review: We actively follow the company, although our estimates, rating and target price are under review.

Restricted: The rating and target price have been suspended temporarily to comply with applicable regulations and/or Yuanta policies.

Note: Yuanta research coverage with a Target Price is based on an investment period of 12 months. Greater China Discovery Series coverage does not have a formal 12 month Target Price and the recommendation is based on an investment period specified by the analyst in the report.

Global Disclaimer

© 2018 Yuanta. All rights reserved. The information in this report has been compiled from sources we believe to be reliable, but we do not hold ourselves responsible for its completeness or accuracy. It is not an offer to sell or solicitation of an offer to buy any securities. All opinions and estimates included in this report constitute our judgment as of this date and are subject to change without notice.

This report provides general information only. Neither the information nor any opinion expressed herein constitutes an offer or invitation to make an offer to buy or sell securities or other investments. This material is prepared for general circulation to clients and is not intended to provide tailored investment advice and does not take into account the individual financial situation and objectives of any specific person who may receive this report. Investors should seek financial advice regarding the appropriateness of investing in any securities, investments or investment strategies discussed or recommended in this report. The information contained in this report has been compiled from sources believed to be reliable but no representation or warranty, express or implied, is made as to its accuracy, completeness or correctness. This report is not (and should not be construed as) a solicitation to act as securities broker or dealer in any jurisdiction by any person or company that is not legally permitted to carry on such business in that jurisdiction.

Yuanta research is distributed in the United States only to Major U.S. Institutional Investors (as defined in Rule 15a-6 under the Securities Exchange Act of 1934, as amended and SEC staff interpretations thereof). All transactions by a US person in the securities mentioned in this report must be effected through a registered broker-dealer under Section 15 of the Securities Exchange Act of 1934, as amended. Yuanta research is distributed in Taiwan by Yuanta Securities Investment Consulting. Yuanta research is distributed in Hong Kong by Yuanta Securities (Hong Kong) Co. Limited, which is licensed in Hong Kong by the Securities and Futures Commission for regulated activities, including Type 4 regulated activity (advising on securities). In Hong Kong, this research report may not be redistributed, retransmitted or disclosed, in whole or in part or any form or manner, without the express written