

當日市場：外資維持輕微賣超

2020/05/05

市場走勢

市場指數	VNI	HNI	UPCOM
收盤	764.16	105.41	51.98
%日	0.22%	-0.29%	0.13%
%週	-0.40%	-0.80%	-0.25%
%月	8.89%	7.74%	5.78%
%年	-21.56%	-1.37%	-6.80%
成交值(十億盾)			
當日	3,416	278	123
日均量/週	3,798	320	173
日均量/月	4,244	503	236
外資進出			
買進	537.04	3.60	1.46
賣出	648.53	13.95	11.76
買賣超	-111.49	-10.35	-10.30
市場漲跌家數			
上漲	168	76	89
下跌	129	71	95
持平	95	226	719
市場指標			
P/E	12.11	9.31	14.70
總市值 (兆盾)	2,662	200	795
股息殖利 率	5.03%	5.51%	7.21%

資料源: Bloomberg - YSVN

VNINDEX



HNXINDEX



市場走勢

市場繼續在窄幅和低流動性波動。VN-Index 從 760 點緩慢回漲，收於 764.16 點，微漲 0.22%。HNX-Index 微跌 0.29%，收於 105.41 點；同時，Upcom-Index 也略有綠漲。三大市場的交易價值繼續減少至 2 兆 8 千億越南盾。

現金流轉弱導致市場在各類股之間仍然保持強烈的分歧。市場漲跌交織，許多最近暴跌的股票得到恢復，如 VPB (+1.5%)，HPG (+1.9%)，BVH (+2%)。值得注意的是，VNM (+3%) 的價格圖表在約 97,000 盾得到支撐，收於 100,500 盾。同時，VJC (-2.4%)，SAB (-2.1%)，VHM (-2%)，CTG (-1%) 是跌幅最為明顯的藍籌股。

儘管流動性較低，現金流量仍未從市場撤出，而是傾向於集中在中型股和小型股上，如 GTN (+7%)，TCH (+4%)，AAA (+3.9%)，PVD (+3%) 等在盤中獲得了相當積極的漲幅。

外資繼續保持賣超的趨勢，價值達 1,320 億越南盾。集中拋售 HPG (237 億盾)，STB (225 億盾)。相反，外資集中購買 VHM (260 億盾)，VNM (236 億盾)。

市場短期觀點

我們認為市場在未來 1-2 盤內可能會繼續在 778-810 點的阻力位的窄幅移動。同時，現金流可能會繼續在各類股之間分歧，尤其是中型股和小型股可能會在銀行股仍處於積累期時，繼續吸引現金流。另外，股票比重持續減少，表明短期策略是限制買進新股票，限制增加股票比重。

我們的趨勢指標系統在兩個主要指數上維持短期上漲趨勢，VN-Index 和 HNX-Index 的支撐位分別為 754.67 點和 104.03 點。因此，我們建議短期投資者維持當前的投資組合，並限制買進新股票，或限制增加股票比重。

建議短線投資比重：72%股票/28%現金。

(股票趨勢追蹤圖在下一頁內更新)

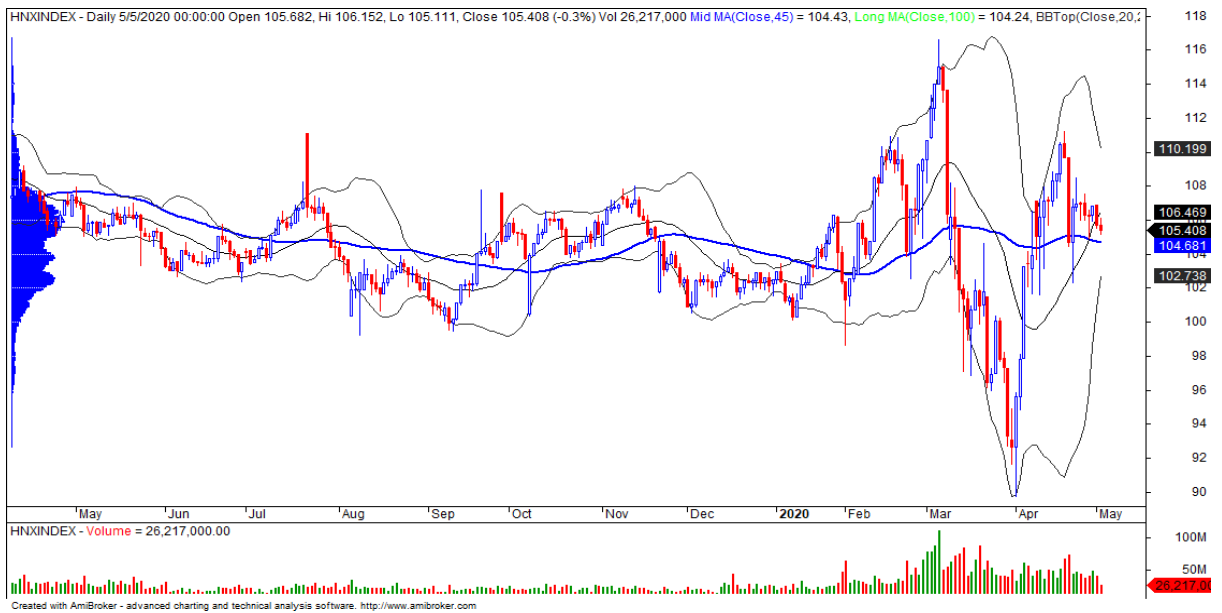


We Create Fortune

技術分析圖



指數技術分析圖 VN-Index



指數技術分析圖 HNX-Index

指數	短期趨勢	中期趨勢	阻力區 1	阻力區 2	支撐區 1	支撐區 2
VN-Index	上漲	上漲	997	1,000	988	953
HNX-Index	上漲	上漲	106	108	99	90
VN30	上漲	上漲	895	935	877	863
VNMidcaps	上漲	上漲	992	1,030	969	963
VNSmallcaps	上漲	上漲	835	845	822	804

We Create Fortune

股票趨勢追蹤表

股票	價格	短期趨勢	中期趨勢	短期買進價格	短期停損	暫計短期利潤%	短期訊號	中期買進價格	中期停損	暫計中期利潤%	中期訊號
AAA	12.10	下跌	上漲		12.92			12.80	9.68	-5.47%	
ACB	20.30	上漲	下跌	20.60	18.59	-1.46%			22.19		
ACV	57.00	上漲	上漲	49.50	54.87	15.15%		59.30	46.68	-3.88%	
ANV	16.50	上漲	上漲	14.85	15.69	11.11%		16.80	12.57	-1.79%	
ASM	5.00	上漲	上漲	4.15	4.38	20.48%		4.76	3.42	5.04%	
BFC	11.80	上漲	上漲	11.95	11.48	-1.26%		12.25	10.13	-3.67%	
BID	35.30	上漲	下跌	36.70	34.41	-3.81%			40.35		
BMP	45.00	上漲	上漲	37.95	41.95	18.58%		45.00	37.13	0.00%	
BSR	6.00	上漲	下跌	6.10	5.61	-1.64%			6.90		
BVH	45.00	上漲	上漲	39.50	43.50	13.92%		48.45	36.41	-7.12%	
BWE	20.50	上漲	上漲	18.00	19.60	13.89%		20.45	16.24	0.24%	
CEO	6.70	上漲	下跌	6.80	6.53	-1.47%			7.29		
CII	19.40	下跌	下跌		20.36				21.58		
CMG	28.25	上漲	上漲	25.50	27.50	10.78%		29.50	22.93	-4.24%	
CMX	12.70	上漲	上漲	11.70	12.01	8.55%		13.50	9.24	-5.93%	
CSM	16.70	上漲	上漲	14.80	15.44	12.84%		12.25	13.79	36.33%	
CTD	61.00	上漲	上漲	54.20	57.02	12.55%		61.70	43.18	-1.13%	
CTG	19.85	上漲	下跌	20.10	18.40	-1.24%			21.98		
CTR	38.90	上漲	下跌	34.50	35.40	12.75%			39.76		
CVT	16.20	下跌	上漲		17.52			17.80	14.70	-8.99%	
DCM	8.05	上漲	上漲	5.86	7.85	37.37%		6.40	6.30	25.78%	
DGC	28.70	上漲	上漲	22.50	24.98	27.56%		24.40	21.72	17.62%	
DGW	25.45	上漲	上漲	20.40	23.26	24.75%		23.70	18.34	7.38%	
DHA	33.00	上漲	上漲	31.55	29.65	4.60%		33.00	32.52	0.00%	買進
DHC	37.50	上漲	上漲	34.00	35.23	10.29%		38.00	36.68	-1.32%	買進
DHG	93.80	上漲	下跌	82.50	89.00	13.70%			93.96		
DIG	11.30	上漲	下跌	11.55	10.62	-2.16%			12.63		
DPG	24.00	下跌	下跌		26.27				29.59		
DPM	13.40	下跌	上漲		15.20			13.70	12.16	-2.19%	
DPR	36.90	上漲	下跌	36.15	35.71	2.07%			39.12		
DQC	16.20	上漲	上漲	16.75	15.92	-3.28%		16.00	15.06	1.25%	
DRC	19.70	上漲	上漲	16.70	17.82	17.96%		18.85	15.00	4.51%	
DXG	9.40	上漲	下跌	8.89	9.25	5.74%			10.75		
EIB	15.00	下跌	下跌		15.90				17.15		

We Create Fortune

FCN	8.80	上漲	上漲	7.58	8.42	16.09%		8.98	8.61	-2.00%	買進
FMC	23.50	上漲	上漲	18.70	21.60	25.67%		19.95	18.43	17.79%	
FPT	50.90	上漲	上漲	44.60	48.07	14.13%		51.20	43.04	-0.59%	
GAS	65.50	上漲	下跌	63.00	62.78	3.97%			70.18		
GEX	15.05	下跌	上漲		16.35			16.65	13.00	-9.61%	
GIL	17.60	上漲	下跌	17.20	16.76	2.33%			19.02		
GMD	18.00	上漲	上漲	16.50	17.28	9.09%		18.35	14.36	-1.91%	
GTN	16.10	上漲	下跌	15.00	13.97	7.33%			17.14		
GVR	11.10	上漲	上漲	10.10	9.95	9.90%		11.15	11.07	-0.45%	買進
HAG	3.46	上漲	上漲	2.81	3.32	23.13%		3.38	2.62	2.37%	
HAX	10.30	上漲	下跌	11.30	9.73	-8.85%			11.06		
HBC	7.44	上漲	下跌	7.31	7.43	1.78%			8.49		
HCM	15.90	上漲	上漲	13.55	15.43	17.34%		15.45	12.31	2.91%	
HDB	21.65	上漲	下跌	20.50	19.78	5.61%			22.50		
HDC	16.80	下跌	下跌		17.60				18.98		
HDG	23.45	下跌	上漲		25.40			25.65	18.05	-8.58%	
HNG	12.95	上漲	下跌	12.80	12.38	1.17%			13.55		
HPG	21.40	上漲	上漲	18.85	20.48	13.53%		20.70	17.65	3.38%	
HSG	7.70	上漲	上漲	5.56	6.82	38.49%		6.78	4.96	13.57%	
HT1	12.90	上漲	上漲	11.95	12.01	7.95%		12.90	10.65	0.00%	
HUT	1.70	上漲	下跌	1.60	1.49	6.25%			1.94		
HVN	26.00	上漲	上漲	20.65	25.12	25.91%		25.85	22.45	0.58%	
KBC	12.90	上漲	上漲	11.75	12.01	9.79%			12.90		
KDH	21.00	上漲	上漲	20.00	19.92	5.00%			20.98		
KSB	18.30	上漲	上漲	14.00	17.24	30.71%		18.35	13.69	-0.27%	
LCG	5.31	上漲	上漲	4.51	5.19	17.74%		5.45	4.19	-2.57%	
LDG	4.70	下跌	下跌		5.31				5.81		
LHG	17.00	上漲	上漲	12.60	15.79	34.92%		14.95	12.86	13.71%	
LPB	7.10	上漲	下跌	7.10	6.33	0.00%			7.48		
MBB	15.80	上漲	上漲	15.75	15.59	0.32%		17.00	13.37	-7.06%	
MPC	23.20	上漲	上漲	20.80	21.73	11.54%		24.10	17.84	-3.73%	
MSN	56.40	下跌	上漲	52.30	56.49	8.01%	賣出	60.20	49.69	-6.31%	
MSR	15.00	上漲	下跌	15.00	14.59	0.00%			16.05		
MWG	79.30	上漲	上漲	69.90	76.06	13.45%		82.00	63.95	-3.29%	
NDN	16.40	上漲	上漲	15.80	15.27	3.80%		16.20	13.34	1.23%	
NKG	6.55	上漲	上漲	5.27	5.87	24.29%		6.47	6.27	1.24%	買進
NLG	22.40	上漲	下跌	20.80	20.73	7.69%			23.41		
NT2	19.95	上漲	上漲	18.10	19.32	10.22%		20.65	17.04	-3.39%	
NTL	16.85	上漲	下跌	17.50	16.34	-3.71%			19.42		

We Create Fortune

NVL	52.80	上漲	下跌	53.00	50.38	-0.38%			55.62		
OIL	7.40	上漲	上漲	7.40	7.00	0.00%		7.70	5.71	-3.90%	
PAC	22.10	上漲	上漲	18.85	20.10	17.24%		20.40	17.00	8.33%	
PC1	14.15	上漲	上漲	11.80	13.22	19.92%		13.95	11.48	1.43%	
PDR	26.15	上漲	下跌	26.80	25.75	-2.43%		26.80	26.51	-1.08%	買進
PHR	44.05	上漲	上漲	38.85	41.81	13.38%		44.30	32.90	-0.56%	
PLX	40.40	上漲	下跌	39.97	39.28	1.08%			43.61		
PNJ	56.00	上漲	上漲	55.50	55.17	0.90%		59.70	47.43	-6.20%	
POW	9.66	下跌	上漲	8.14	9.71	19.30%	賣出	9.55	7.57	1.15%	
PVT	9.72	下跌	上漲		10.78			10.30	8.03	-5.63%	
PPC	24.50	上漲	上漲	23.60	24.15	3.81%		25.45	20.52	-3.73%	
PTB	44.00	上漲	下跌	39.35	40.93	11.82%			44.11		
PVB	13.70	下跌	上漲		14.91			11.50	11.27	19.13%	
PVD	9.51	下跌	上漲		9.78			9.80	7.20	-2.96%	
PVI	30.70	上漲	上漲	29.70	30.49	3.37%		30.70	27.71	0.00%	
PVS	11.80	上漲	下跌	11.30	10.95	4.42%			12.44		
PXS	3.65	下跌	上漲		3.91			3.70	2.54	-1.35%	
QNS	22.70	上漲	下跌	22.60	21.81	0.44%			23.73		
REE	30.00	上漲	下跌	30.20	29.15	-0.66%			31.90		
SAB	151.70	下跌	上漲		178.73			165.40	138.89	-8.28%	
SAM	9.10	下跌	上漲		9.46			7.40	8.90	22.97%	
SCR	4.42	上漲	下跌	4.30	4.07	2.79%			4.82		
SHI	8.56	上漲	下跌	8.70	8.09	-1.61%			9.06		
SJS	17.95	上漲	下跌	17.10	17.35	4.97%			19.09		
SKG	9.76	上漲	上漲	7.90	9.40	23.54%		9.19	7.55	6.20%	
SSI	12.65	上漲	上漲	13.25	12.53	-4.53%		13.30	10.66	-4.89%	
STB	8.97	上漲	上漲	8.93	8.94	0.45%		9.73	7.44	-7.81%	
TCB	17.40	上漲	下跌	16.95	16.48	2.65%			18.37		
TCM	14.60	下跌	下跌		15.93				15.44		
TDH	8.04	下跌	上漲		8.79			8.88	6.74	-9.46%	
TLH	2.94	上漲	下跌	2.88	2.72	2.08%			3.12		
TNG	12.20	下跌	上漲		13.92			11.70	9.00	4.27%	
VCB	66.80	上漲	下跌	65.00	66.53	2.77%			73.63		
VCG	25.40	上漲	下跌	25.50	25.09	-0.39%			26.09		
VCS	61.00	下跌	下跌		65.58				68.26		
VGC	17.30	上漲	上漲	14.90	16.09	16.11%		16.65	14.04	3.90%	
VGT	7.80	下跌	上漲		8.54			8.40	6.36	-7.14%	
VHC	29.40	上漲	上漲	25.10	27.20	17.13%		28.70	21.09	2.44%	
VHM	63.60	上漲	上漲	66.00	62.85	-3.64%		67.10	55.36	-5.22%	

We Create Fortune

VIB	14.30	上漲	下跌	14.70	13.77	-2.72%			15.52		
VIC	92.70	上漲	上漲	86.80	87.63	6.80%		95.00	81.54	-2.42%	
VIP	4.40	上漲	下跌	4.33	4.15	1.62%			4.57		
VJC	111.50	上漲	上漲	109.10	109.00	2.20%		117.40	99.64	-5.03%	
VND	10.70	下跌	下跌		11.75				12.80		
VNG	13.30	上漲	下跌	13.40	13.03	-0.75%			14.72		
VNM	100.50	下跌	上漲		103.48			102.80	87.41	-2.24%	
VPB	20.35	下跌	下跌		22.09				22.03		
VPI	42.05	上漲	上漲	42.00	41.19	0.12%		41.30	40.58	1.82%	
VRC	5.75	下跌	下跌		6.80				7.77		
VRE	23.55	下跌	上漲		25.53			23.80	19.95	-1.05%	
VSC	26.00	上漲	上漲	24.50	24.22	6.12%		23.90	19.22	8.79%	

LARGECAPS 大型股票趨勢追蹤表

股票	價格	短期趨勢	中期趨勢	短期買進價格	短期停損	暫計短期利潤%	短期訊號	中期買進價格	中期停損	暫計中期利潤%	中期訊號
ACB	20.30	上漲	下跌	20.60	18.59	-1.46%			22.19		
BID	35.30	上漲	下跌	36.70	34.41	-3.81%			40.35		
BSR	6.00	上漲	下跌	6.10	5.61	-1.64%			6.90		
BVH	45.00	上漲	上漲	39.50	43.50	13.92%		48.45	36.41	-7.12%	
CTG	19.85	上漲	下跌	20.10	18.40	-1.24%			21.98		
FPT	50.90	上漲	上漲	44.60	48.07	14.13%		51.20	43.04	-0.59%	
GAS	65.50	上漲	下跌	63.00	62.78	3.97%			70.18		
GEX	15.05	下跌	上漲		16.35			16.65	13.00	-9.61%	
GVR	11.10	上漲	上漲	10.10	9.95	9.90%		11.15	11.07	-0.45%	買進
HDB	21.65	上漲	下跌	20.50	19.78	5.61%			22.50		
HNG	12.95	上漲	下跌	12.80	12.38	1.17%			13.55		
HPG	21.40	上漲	上漲	18.85	20.48	13.53%		20.70	17.65	3.38%	
HVN	26.00	上漲	上漲	20.65	25.12	25.91%		25.85	22.45	0.58%	
KDH	21.00	上漲	上漲	20.00	19.92	5.00%			20.98		
MBB	15.80	上漲	上漲	15.75	15.59	0.32%		17.00	13.37	-7.06%	
MSN	56.40	下跌	上漲	52.30	56.49	8.01%	賣出	60.20	49.69	-6.31%	
MWG	79.30	上漲	上漲	69.90	76.06	13.45%		82.00	63.95	-3.29%	
NVL	52.80	上漲	下跌	53.00	50.38	-0.38%			55.62		
OIL	7.40	上漲	上漲	7.40	7.00	0.00%		7.70	5.71	-3.90%	
PLX	40.40	上漲	下跌	39.97	39.28	1.08%			43.61		
PNJ	56.00	上漲	上漲	55.50	55.17	0.90%		59.70	47.43	-6.20%	

We Create Fortune

POW	9.66	下跌	上漲	8.14	9.71	19.30%	賣出	9.55	7.57	1.15%	
QNS	22.70	上漲	下跌	22.60	21.81	0.44%			23.73		
REE	30.00	上漲	下跌	30.20	29.15	-0.66%			31.90		
ROS	3.59	下跌	下跌		4.10				6.58		
SBT	14.15	上漲	下跌	14.00	13.35	1.07%			15.86		
SSI	12.65	上漲	上漲	13.25	12.53	-4.53%		13.30	10.66	-4.89%	
STB	8.97	上漲	上漲	8.93	8.94	0.45%		9.73	7.44	-7.81%	
TCB	17.40	上漲	下跌	16.95	16.48	2.65%			18.37		
TPB	17.60	下跌	下跌		18.55				23.94		
VCB	66.80	上漲	下跌	65.00	66.53	2.77%			73.63		
VCG	25.40	上漲	下跌	25.50	25.09	-0.39%			26.09		
VCS	61.00	下跌	下跌		65.58				68.26		
VEA	36.90	上漲	下跌	31.50	34.70	17.14%			59.45		
VGI	25.60	上漲	上漲	22.60	23.53	13.27%		26.40	18.65	-3.03%	
VHM	63.60	上漲	上漲	66.00	62.85	-3.64%		67.10	55.36	-5.22%	
VIB	14.30	上漲	下跌	14.70	13.77	-2.72%			15.52		
VIC	92.70	上漲	上漲	86.80	87.63	6.80%		95.00	81.54	-2.42%	
VJC	111.50	上漲	上漲	109.10	109.00	2.20%		117.40	99.64	-5.03%	
VNM	100.50	下跌	上漲		103.48			102.80	87.41	-2.24%	
VPB	20.35	下跌	下跌		22.09				22.03		
VRE	23.55	下跌	上漲		25.53			23.80	19.95	-1.05%	

MIDCAPS 中型股票趨勢追蹤表

股票	價格	短期趨勢	中期趨勢	短期買進價格	短期停損	暫計短期利潤%	短期訊號	中期買進價格	中期停損	暫計中期利潤%	中期訊號
AAA	12.10	下跌	上漲		12.92			12.80	9.68	-5.47%	
ANV	16.50	上漲	上漲	14.85	15.69	11.11%		16.80	12.57	-1.79%	
ASM	5.00	上漲	上漲	4.15	4.38	20.48%		4.76	3.42	5.04%	
BMI	22.40	上漲	上漲	16.95	19.91	32.15%		21.00	16.49	6.67%	
BMP	45.00	上漲	上漲	37.95	41.95	18.58%		45.00	37.13	0.00%	
BWE	20.50	上漲	上漲	18.00	19.60	13.89%		20.45	16.24	0.24%	
CEO	6.70	上漲	下跌	6.80	6.53	-1.47%			7.29		
CII	19.40	下跌	下跌		20.36				21.58		
CRE	15.00	下跌	下跌		16.25				17.38		
CTI	19.00	下跌	下跌		20.16				22.89		
CTR	38.90	上漲	下跌	34.50	35.40	12.75%			39.76		

We Create Fortune

D2D	55.50	下跌	下跌		56.82				57.71		
DBD	51.10	上漲	上漲	48.80	49.77	4.71%		51.40	44.34	-0.58%	
DCM	8.05	上漲	上漲	5.86	7.85	37.37%		6.40	6.30	25.78%	
DGW	25.45	上漲	上漲	20.40	23.26	24.75%		23.70	18.34	7.38%	
DHC	37.50	上漲	上漲	34.00	35.23	10.29%		38.00	36.68	-1.32%	買進
DIG	11.30	上漲	下跌	11.55	10.62	-2.16%			12.63		
DPG	24.00	下跌	下跌		26.27				29.59		
DPM	13.40	下跌	上漲		15.20			13.70	12.16	-2.19%	
DRC	19.70	上漲	上漲	16.70	17.82	17.96%		18.85	15.00	4.51%	
DXG	9.40	上漲	下跌	8.89	9.25	5.74%			10.75		
E1VFN30	11.86	上漲	上漲	11.22	11.55	5.70%		12.25	10.27	-3.18%	
FCN	8.80	上漲	上漲	7.58	8.42	16.09%		8.98	8.61	-2.00%	買進
FLC	2.84	上漲	下跌	3.02	2.75	-5.96%			3.57		
GEG	20.55	上漲	下跌	20.80	19.55	-1.20%			22.70		
GMD	18.00	上漲	上漲	16.50	17.28	9.09%		18.35	14.36	-1.91%	
GTN	16.10	上漲	下跌	15.00	13.97	7.33%			17.14		
HAG	3.46	上漲	上漲	2.81	3.32	23.13%		3.38	2.62	2.37%	
HBC	7.44	上漲	下跌	7.31	7.43	1.78%			8.49		
HCM	15.90	上漲	上漲	13.55	15.43	17.34%		15.45	12.31	2.91%	
HDC	16.80	下跌	下跌		17.60				18.98		
HDG	23.45	下跌	上漲		25.40			25.65	18.05	-8.58%	
HPX	27.15	上漲	#N/A	28.00	26.05	-3.04%		35.30	#N/A	#N/A	
HSG	7.70	上漲	上漲	5.56	6.82	38.49%		6.78	4.96	13.57%	
HT1	12.90	上漲	上漲	11.95	12.01	7.95%		12.90	10.65	0.00%	
HTM	11.30	上漲	下跌	12.80	10.67	-11.72%			15.81		
IBC	20.15	下跌	上漲		21.04			21.75	20.11	-7.36%	
IDI	3.89	上漲	上漲	3.31	3.54	17.52%		3.88	2.87	0.26%	
IJC	11.40	上漲	上漲	9.12	10.39	25.00%		11.30	10.53	0.88%	買進
ITA	2.61	上漲	上漲	2.06	2.25	26.70%		2.42	2.27	7.85%	買進
KBC	12.90	上漲	上漲	11.75	12.01	9.79%			12.90		
KDC	18.25	上漲	上漲	16.90	16.08	7.99%			17.43		
KOS	28.50	上漲	上漲	28.80	27.16	-1.04%		26.30	26.55	8.37%	
KSB	18.30	上漲	上漲	14.00	17.24	30.71%		18.35	13.69	-0.27%	
LDG	4.70	下跌	下跌		5.31				5.81		
LPB	7.10	上漲	下跌	7.10	6.33	0.00%			7.48		
MBG	8.30	上漲	下跌	7.40	7.74	12.16%			14.73		
MBS	9.10	上漲	下跌	9.90	8.60	-8.08%			10.76		
MPC	23.20	上漲	上漲	20.80	21.73	11.54%		24.10	17.84	-3.73%	

We Create Fortune

NBB	19.00	上漲	上漲	20.05	17.99	-5.24%		18.80	16.37	1.06%	
NKG	6.55	上漲	上漲	5.27	5.87	24.29%		6.47	6.27	1.24%	買進
NLG	22.40	上漲	下跌	20.80	20.73	7.69%			23.41		
NT2	19.95	上漲	上漲	18.10	19.32	10.22%		20.65	17.04	-3.39%	
NTL	16.85	上漲	下跌	17.00	16.34	-0.88%			19.42		
NVB	7.90	下跌	下跌		8.32				9.00		
OGC	3.30	上漲	上漲	2.67	2.97	23.60%		2.98	2.29	10.74%	
PC1	14.15	上漲	上漲	11.80	13.22	19.92%		13.95	11.48	1.43%	
PDR	26.15	上漲	下跌	26.80	25.75	-2.43%		26.80	26.51	-1.08%	買進
PHR	44.05	上漲	上漲	38.85	41.81	13.38%		44.30	32.90	-0.56%	
PPC	24.50	上漲	上漲	23.60	24.15	3.81%		25.45	20.52	-3.73%	
PTB	44.00	上漲	下跌	39.35	40.93	11.82%			44.11		
PVD	9.51	下跌	上漲		9.78			9.80	7.20	-2.96%	
PVI	30.70	上漲	上漲	29.70	30.49	3.37%		30.70	27.71	0.00%	
PVS	11.80	上漲	下跌	11.30	10.95	4.42%			12.44		
PVT	9.72	下跌	上漲		10.78			10.30	8.03	-5.63%	
QCG	7.30	上漲	下跌	6.46	6.69	13.00%			7.51		
SCR	4.42	上漲	下跌	4.30	4.07	2.79%			4.82		
SGP	6.10	上漲	下跌	5.90	5.60	3.39%			6.54		
SHB	15.20	下跌	上漲		17.28			7.10	14.43	114.08%	
SHS	7.90	下跌	上漲		8.86			8.20	7.12	-3.66%	
SZC	18.00	上漲	上漲	14.30	16.40	25.87%		16.60	13.10	8.43%	
TCH	21.95	上漲	下跌	20.55	19.62	6.81%			23.67		
TCM	14.60	下跌	下跌		15.93				15.44		
TDH	8.04	下跌	上漲		8.79			8.88	6.74	-9.46%	
TNG	12.20	下跌	上漲		13.92			11.70	9.00	4.27%	
TTB	2.93	上漲	下跌	2.69	2.68	8.92%			3.86		
VGC	17.30	上漲	上漲	14.90	16.09	16.11%		16.65	14.04	3.90%	
VGT	7.80	下跌	上漲		8.54			8.40	6.36	-7.14%	
VHC	29.40	上漲	上漲	25.10	27.20	17.13%		28.70	21.09	2.44%	
VND	10.70	下跌	下跌		11.75				12.80		
VNG	13.30	上漲	下跌	13.40	13.03	-0.75%			14.72		
VPI	42.05	上漲	上漲	42.00	41.19	0.12%		41.30	40.58	1.82%	

We Create Fortune

SMALLCAPS 小型股票趨勢追蹤表

股票	價格	短期趨勢	中期趨勢	短期買進價格	短期停損	暫計短期利潤%	短期訊號	中期買進價格	中期停損	暫計中期利潤%	中期訊號
AAV	4.70	上漲	下跌	5.00	4.66	-6.00%			6.04		
AGR	2.80	上漲	下跌	2.78	2.62	0.72%			2.94		
AMD	3.06	上漲	下跌	3.28	2.94	-6.71%			4.02		
APG	9.09	上漲	下跌	8.75	8.86	3.89%			9.84		
ART	2.60	上漲	下跌	2.50	2.19	4.00%			3.02		
BCG	4.99	下跌	下跌		5.40				5.72		
C4G	5.90	上漲	上漲	4.50	5.14	31.11%		5.50	3.83	7.27%	
C69	6.10	下跌	下跌		6.59				7.87		
CCL	6.97	上漲	上漲	4.68	6.15	48.93%		6.01	4.21	15.97%	
CVT	16.20	下跌	上漲		17.52			17.80	14.70	-8.99%	
DAH	9.25	上漲	下跌	9.26	8.61	-0.11%			10.18		
DLG	1.49	下跌	下跌		1.59				2.00		
DRH	5.26	下跌	上漲		5.42			5.08	3.41	3.54%	
DTD	11.50	下跌	下跌		12.23				12.32		
EVG	2.43	上漲	下跌	2.47	2.31	-1.62%			2.73		
FIT	5.72	下跌	下跌	5.99	6.00	0.19%	賣出		7.35		
FTM	1.38	下跌	下跌		1.57				2.19		
FUESS V50	10.40	下跌	上漲		10.86			10.40	9.72	0.00%	
GKM	17.60	上漲	上漲	15.70	16.78	12.10%		14.90	15.95	18.12%	
HAH	10.40	上漲	上漲	9.44	10.04	10.17%		10.40	8.73	0.00%	
HAI	2.85	下跌	下跌		3.12				3.94		
HAR	2.63	下跌	下跌		2.91				3.15		
HDA	8.70	上漲	上漲	7.40	8.03	17.57%		8.50	6.82	2.35%	
HHP	13.40	上漲	上漲	13.80	12.97	-2.90%		13.20	11.91	1.52%	
HHS	4.10	上漲	上漲	3.68	3.83	11.41%		4.17	4.08	-1.68%	買進
HID	2.51	上漲	下跌	2.34	2.37	7.26%			2.69		
HII	11.65	下跌	下跌		13.20			11.00	11.88	8.04%	
HQC	1.07	下跌	下跌		1.13				1.31		
HSL	5.45	下跌	上漲		6.23			5.35	4.43	1.87%	
HUT	1.70	上漲	下跌	1.60	1.49	6.25%			1.94		
HVG	5.40	下跌	下跌		6.20				6.74		
HVH	7.48	上漲	下跌	7.65	7.23	-2.22%			9.52		
IDJ	14.50	下跌	下跌		17.01				19.86		

We Create Fortune

JVC	2.59	下跌	下跌	2.53	2.60	2.61%	賣出		3.00		
KLF	2.00	下跌	上漲	1.70	2.04	20.19%	賣出	2.40	1.96	-16.67%	買進
LCG	5.31	上漲	上漲	4.51	5.19	17.74%		5.45	4.19	-2.57%	
LGL	4.67	上漲	下跌	4.79	4.51	-2.51%			5.40		
LHG	17.00	上漲	上漲	12.60	15.79	34.92%		14.95	12.86	13.71%	
LMH	1.10	下跌	下跌		1.28				2.51		
MST	2.60	下跌	下跌		3.00				4.23		
NDN	16.40	上漲	上漲	15.80	15.27	3.80%		16.20	13.34	1.23%	
PHC	9.60	上漲	下跌	10.50	9.38	-8.57%			10.81		
PLP	7.65	上漲	下跌	6.94	6.85	10.23%			8.53		
PVB	13.70	下跌	上漲		14.91			11.50	11.27	19.13%	
PVC	5.00	上漲	下跌	4.90	4.83	2.04%			5.27		
PVX	0.90	下跌	下跌		1.07				1.06		
PXL	8.50	上漲	上漲	8.10	7.84	4.94%		6.70	6.88	26.87%	
SHI	8.56	上漲	下跌	8.70	8.09	-1.61%			9.06		
SJF	1.86	上漲	上漲	1.44	1.61	29.17%		1.73	1.66	7.51%	買進
SPP	0.40	下跌	下跌		0.61				0.95		
TDC	7.54	上漲	上漲	7.06	7.19	6.80%		7.69	6.35	-1.95%	
TIG	5.40	上漲	下跌	5.30	4.96	1.89%			6.68		
TLH	2.94	上漲	下跌	2.88	2.72	2.08%			3.12		
TNA	15.10	上漲	下跌	16.30	13.60	-7.36%			18.23		
TNI	10.35	上漲	下跌	10.60	9.85	-2.36%			10.85		
TSC	2.35	上漲	下跌	2.30	2.19	2.17%			2.78		
TTF	2.08	上漲	下跌	2.15	1.93	-3.26%			2.44		
TTH	1.80	下跌	下跌		1.80				2.11		
TVC	27.80	上漲	下跌	27.20	26.38	2.21%			29.11		
VC3	16.40	上漲	上漲	15.80	16.29	3.80%		16.90	15.28	-2.96%	
VCR	8.20	上漲	上漲	8.90	7.53	-7.87%		12.90	7.61	-36.43%	
VNA	2.30	上漲	下跌	2.30	2.08	0.00%			2.84		
VNE	4.01	上漲	上漲	3.65	3.65	9.86%			3.94		
VRC	5.75	下跌	下跌		6.80				7.77		



We Create Fortune

胡志明市交易所 (HSX)

	收盤	漲跌%
VNI	764.16	0.22%
VN30	711.01	0.23%
VN Mid	775.63	0.78%
VN Small	673.85	0.48%

河內交易所 (HSX)

	收盤	漲跌%
HNI	105.41	-0.29%
HN30	201.66	-0.05%
VNX AllSh	687.41	0.38%

UPCOM 市場 (UPCoM)

	收盤	漲跌%
UPCoM	51.98	0.13%

外資交易	成交值(十億盾)
買進	537.04
賣出	648.53
買超/賣超	-111.49

外資交易	成交值(十億盾)
買進	3.60
賣出	13.95
買超/賣超	-10.35

外資交易	成交值(十億盾)
買進	1.46
賣出	11.76
買超/賣超	-10.30

上漲排名/股碼	漲跌 (VND)	漲跌%
GTN	1050	6.98%
SVC	4200	6.93%
RAL	4000	5.41%
VGC	800	4.85%
TCH	950	4.52%

上漲排名/股碼	漲跌 (VND)	漲跌%
DGC	1100	3.99%
PVS	300	2.61%
LAS	100	1.64%
NDN	200	1.23%
L14	200	0.31%

上漲排名/股碼	漲跌 (VND)	漲跌%
NCP	334	4.02%
ABI	654	2.68%
NTC	1065	0.64%
BSR	28	0.47%
BOT	47	0.09%

下跌排名/股碼	漲跌 (VND)	漲跌%
FIT	-340	-5.61%
ICT	-650	-4.08%
PDR	-750	-2.79%
TCM	-400	-2.67%
VJC	-2800	-2.45%

下跌排名/股碼	漲跌 (VND)	漲跌%
SHB	-400	-2.56%
AMV	-300	-1.80%
TNG	-200	-1.61%
BCC	-100	-1.41%
TVC	-100	-0.36%

下跌排名/股碼	漲跌 (VND)	漲跌%
LTG	-941	-5.23%
MML	-1850	-3.66%
ACV	-1131	-1.94%
VEA	-707	-1.88%
C4G	-107	-1.78%

*備註：市值>5,000 億盾；成交值>15 億盾

市值排名/股碼	十億盾
VIC	310,507
VCB	249,978
VHM	213,489
VNM	169,958
BID	141,977

市值排名/股碼	十億盾
ACB	33,754
SHB	27,383
VCG	11,352
VCS	9,792
PVI	7,095

市值排名/股碼	十億盾
ACV	126,825
VEA	50,120
MCH	47,366
BCM	23,841
BSR	18,336

交易量排名/股碼	成交值	30 日均
VPB	8,000,990	4,654,316
GTN	7,892,280	1,478,100
EIB	7,590,810	412,948
ITA	7,433,440	7,242,930
AMD	6,114,870	7,034,908

交易量排名/股碼	成交值	30 日均
MBG	3,039,860	1,284,316
PVS	2,704,702	5,694,077
HUT	2,598,976	3,493,097
NVB	2,508,200	1,847,294
SHB	2,449,848	3,838,291

交易量排名/股碼	成交值	30 日均
BSR	1,753,835	4,365,101
LPB	678,458	2,778,862
NCP	464,700	34,620
OIL	445,736	1,299,566
C4G	366,990	502,793

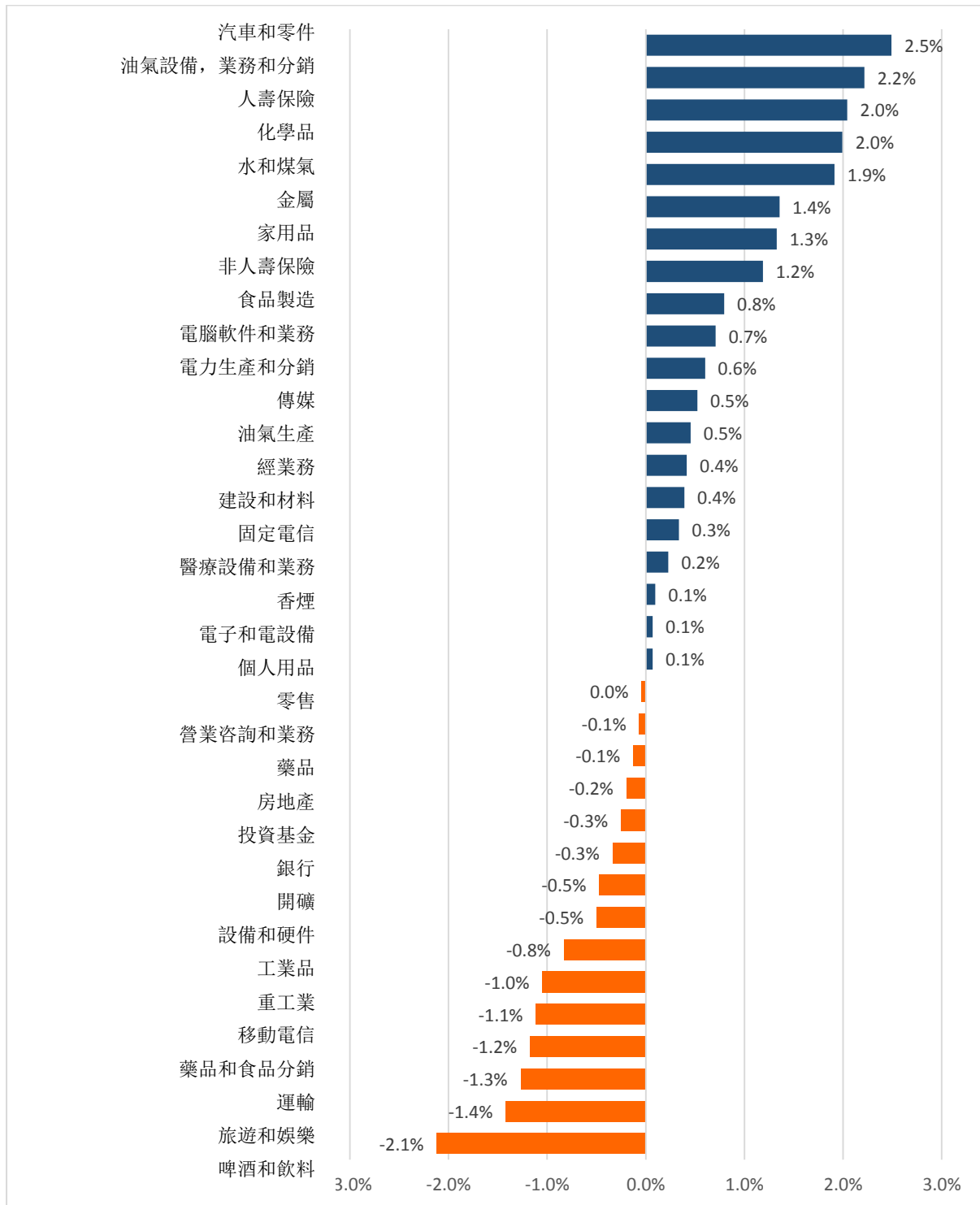
資料源: Bloomberg & Yuanta Research

資料源: Bloomberg & Yuanta Research

資料源: Bloomberg & Yuanta Research

We Create Fortune

各行業板塊的交易走勢



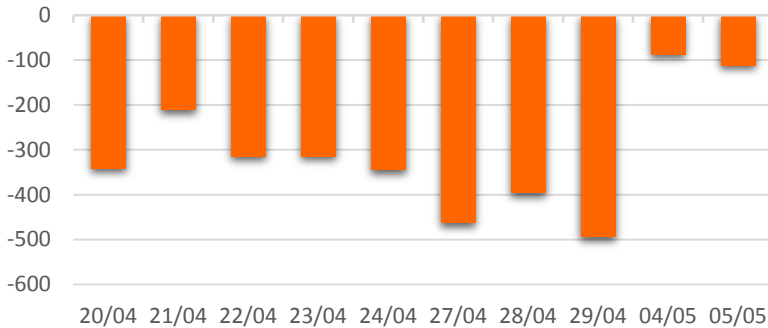
資料源: FiinPro - YSVN



We Create Fortune

外資買進賣統計

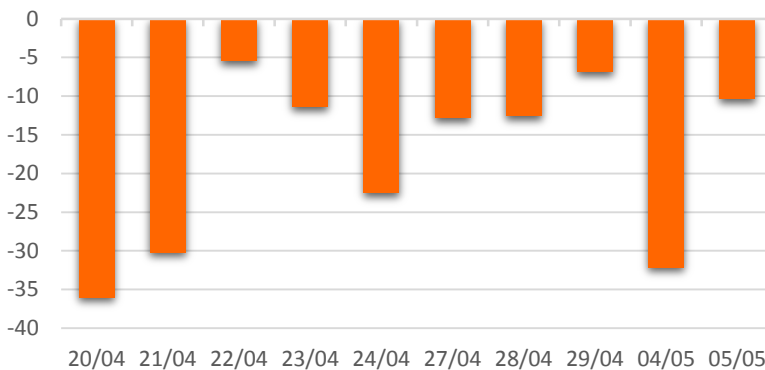
HSX 外資每日買/賣超



證券代碼	買超金額 (百萬盾)	證券代碼	賣超金額 (百萬盾)
VHM	26,016	HPG	23,728
VNM	23,641	STB	22,519
KDH	7,142	NVL	15,767
PLX	5,474	CTG	12,289
PHR	3,296	DPM	11,986

HSX 外資買/賣超的前 5 名

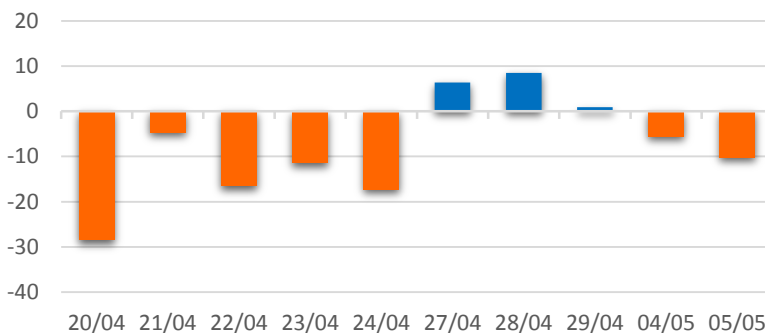
HNX 外資每日買/賣超



證券代碼	買超金額 (百萬盾)	證券代碼	賣超金額 (百萬盾)
HDA	310	PVS	7,676
LAS	232	SHB	1,079
PVI	169	SHS	740
VCG	166	PVC	729
SLS	116	BVS	436

HNX 外資買/賣超的前 5 名

UPCOM 外資每日買/賣超



證券代碼	買超金額 (百萬盾)	證券代碼	賣超金額 (百萬盾)
LPB	627	ACV	4,835
ABI	107	NTC	2,031
KHD	36	QNS	1,641
C4G	27	VLC	1,156
CTR	19	VIB	722

UPCOM 外資買/賣超的前 5 名

源: FiinPro - YSVN



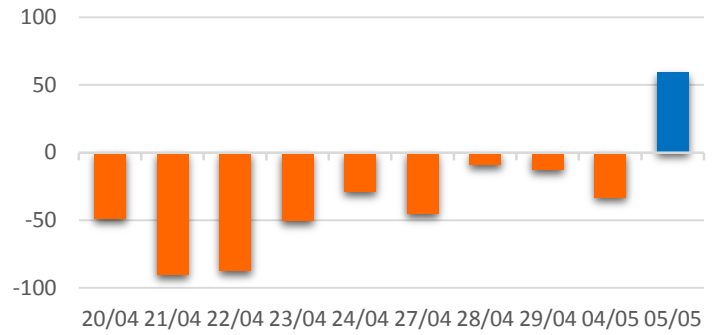
We Create Fortune

自營進出統計

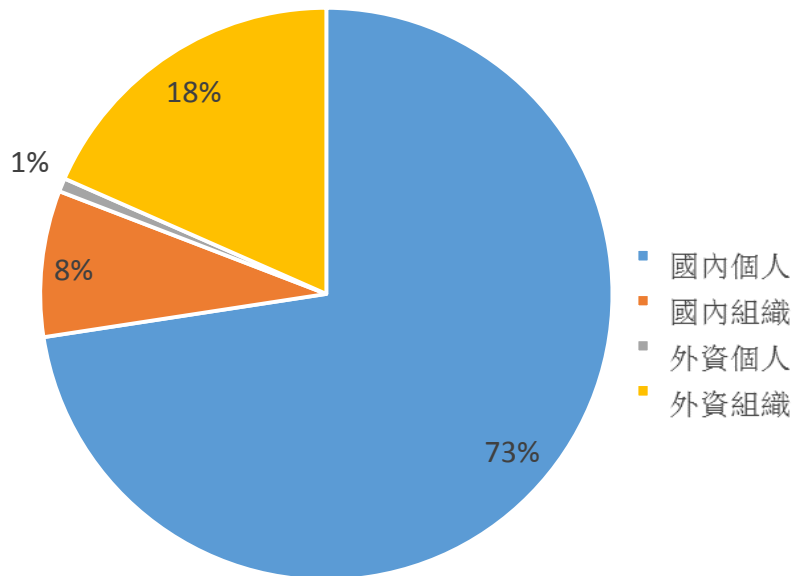
證券代碼	買超金額 (百萬盾)	證券代碼	賣超金額 (百萬盾)
GTN	66,027	FPT	9,192
HPG	5,143	PVT	3,095
VPB	1,597	VPB	1,049
VNM	790	IMP	919
HSG	616	NKG	590

券商自營交易最大前名

券商自營交易每日買/賣超 (bil.VND)



越南證券市場投資人類別統計

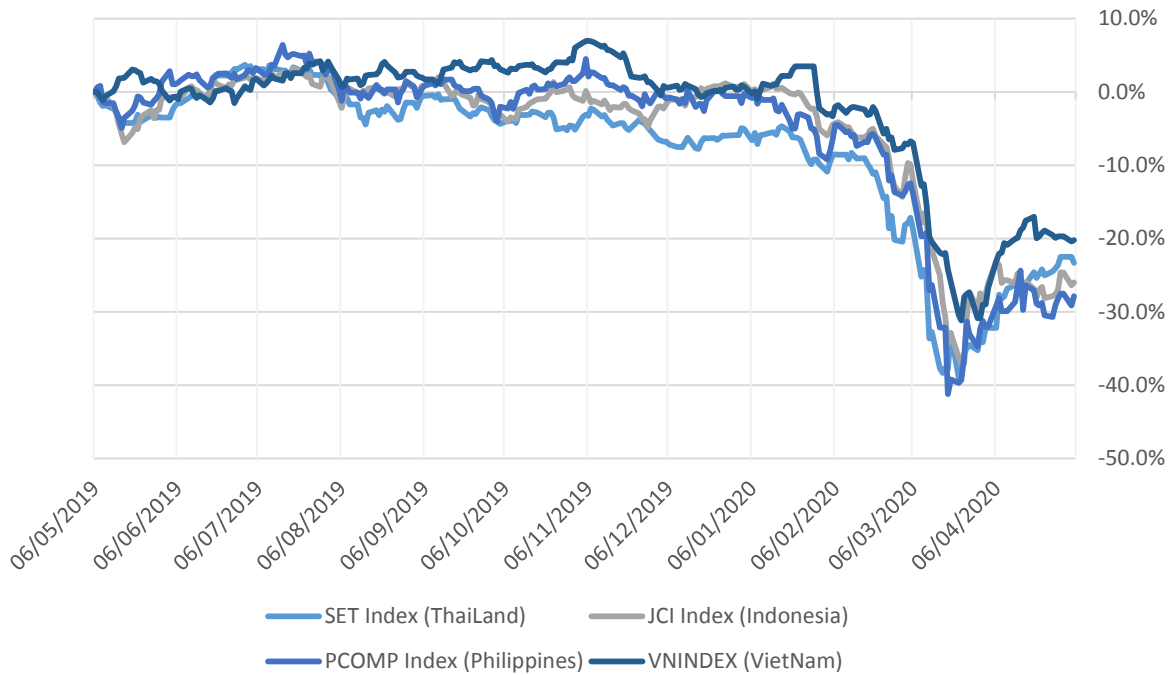


資料源: FinPro - YSVN



We Create Fortune

東南亞主要市場走勢比較

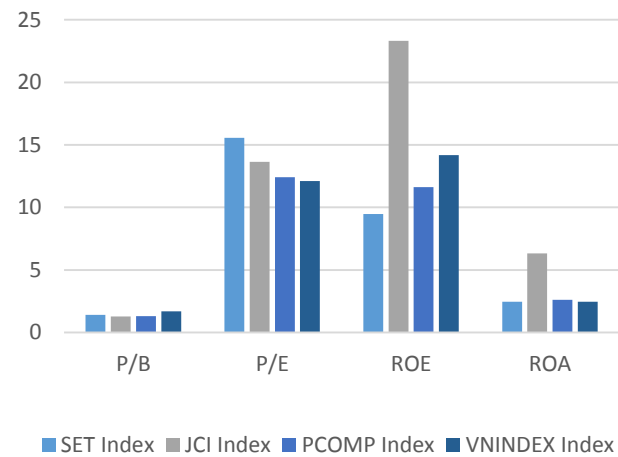


東南亞主要市場數據

		Thailand	Indonesia	Philippines	Vietnam
P/B		1.4x	1.3x	1.3x	1.7x
P/E		15.4x	13.7x	12.6x	12.2x
ROE	%	9.46	23.35	11.61	14.13
ROA	%	2.48	6.34	2.61	2.46
Vốn hóa	Tỷ USD	431.61	354.47	139.00	113.60
GTGD	Triệu USD	2.21	0.31	0.07	0.13
LS cổ tức	%	4.00	3.54	2.12	2.41

YSVN

源 :
B
l
o
o
m
B
e
r
g
&





We Create **Fortune**

元大證券（越南）公司

個人客戶分析部

Nguyễn Thế Minh

研究分析經理

+84 28 3622 6868 ext 3826

minh.nguyen@yuanta.com.vn

Lý Thị Hiền

研究分析主管

+84 28 3622 6868 ext 3908

hien.ly@yuanta.com.vn

Quách Đức Khánh

高級分析專員

+84 28 3622 6868 ext 3833

khanh.quach@yuanta.com.vn

Phạm Tấn Phát

高級分析專員

+84 28 3622 6868 ext 3880

phat.pham@yuanta.com.vn

Nguyễn Trịnh Ngọc Hồng

分析專員

+84 28 3622 6868 ext 3832

hong.nguyen@yuanta.com.vn

個人客戶業務部

Nguyễn Thanh Tùng

總公司業務經理

+84 28 3622 6868 ext 3609

tung.nguyen@yuanta.com.vn

Nguyễn Việt Quang

河內分行經理

+84 28 3622 6868 ext 3404

quang.nguyen@yuanta.com.vn

Võ Thị Thu Thủy

平陽分行經理

+84 28 3622 6868 ext 3505

thuy.vo@yuanta.com.vn

Nguyễn Mạnh Hoạt

堤岸分行經理

+84 28 3622 6868 ext 3847

hoat.nguyen@yuanta.com.vn

Bùi Quốc Phong

同奈分行經理

+84 28 3622 6868

phong.bui@yuanta.com.vn

Chung Kim Hoa

華人客戶部經理

+84 28 3622 6868 ext 3828

hoa.chung@yuanta.com.vn

Đinh Thị Thu Cúc

頭頓分行經理

+84 28 3622 6868 ext 3203

cuc.dinh@yuanta.com.vn

Võ Đình Tuấn

峴港分行經理

+84 28 3622 6868 ext 3301

tuun.vo@yuanta.com.vn

Nguyễn Đức Hoàn

河內南部營業中心經理

+84 28 3622 6868 ext 3409

hoan.nguyen@yuanta.com.vn



We Create **Fortune**

Appendix A: Important Disclosures

Analyst Certification

Each research analyst primarily responsible for the content of this research report, in whole or in part, certifies that with respect to each security or issuer that the analyst covered in this report: (1) all of the views expressed accurately reflect his or her personal views about those securities or issuers; and (2) no part of his or her compensation was, is, or will be, directly or indirectly, related to the specific recommendations or views expressed by that research analyst in the research report.

Ratings Definitions

BUY: We have a positive outlook on the stock based on our expected absolute or relative return over the investment period. Our thesis is based on our analysis of the company's outlook, financial performance, catalysts, valuation and risk profile. We recommend investors add to their position.

HOLD-Outperform: In our view, the stock's fundamentals are relatively more attractive than peers at the current price. Our thesis is based on our analysis of the company's outlook, financial performance, catalysts, valuation and risk profile.

HOLD-Underperform: In our view, the stock's fundamentals are relatively less attractive than peers at the current price. Our thesis is based on our analysis of the company's outlook, financial performance, catalysts, valuation and risk profile.

SELL: We have a negative outlook on the stock based on our expected absolute or relative return over the investment period. Our thesis is based on our analysis of the company's outlook, financial performance, catalysts, valuation and risk profile. We recommend investors reduce their position.

Under Review: We actively follow the company, although our estimates, rating and target price are under review.

Restricted: The rating and target price have been suspended temporarily to comply with applicable regulations and/or Yuanta policies.

Note: Yuanta research coverage with a Target Price is based on an investment period of 12 months. Greater China Discovery Series coverage does not have a formal 12 month Target Price and the recommendation is based on an investment period specified by the analyst in the report.

Global Disclaimer

© 2018 Yuanta. All rights reserved. The information in this report has been compiled from sources we believe to be reliable, but we do not hold ourselves responsible for its completeness or accuracy. It is not an offer to sell or solicitation of an offer to buy any securities. All opinions and estimates included in this report constitute our judgment as of this date and are subject to change without notice.

This report provides general information only. Neither the information nor any opinion expressed herein constitutes an offer or invitation to make an offer to buy or sell securities or other investments. This material is prepared for general circulation to clients and is not intended to provide tailored investment advice and does not take into account the individual financial situation and objectives of any specific person who may receive this report. Investors should seek financial advice regarding the appropriateness of investing in any securities, investments or investment strategies discussed or recommended in this report. The information contained in this report has been compiled from sources believed to be reliable but no representation or warranty, express or implied, is made as to its accuracy, completeness or correctness. This report is not (and should not be construed as) a solicitation to act as securities broker or dealer in any jurisdiction by any person or company that is not legally permitted to carry on such business in that jurisdiction.

Yuanta research is distributed in the United States only to Major U.S. Institutional Investors (as defined in Rule 15a-6 under the Securities Exchange Act of 1934, as amended and SEC staff interpretations thereof). All transactions by a US person in the securities mentioned in this report must be effected through a registered broker-dealer under Section 15 of the Securities Exchange Act of 1934, as amended. Yuanta research is distributed in Taiwan by Yuanta Securities Investment Consulting. Yuanta research is distributed in Hong Kong by Yuanta Securities (Hong Kong) Co. Limited, which is licensed in Hong Kong by the Securities and Futures Commission for regulated activities, including Type 4 regulated activity (advising on securities). In Hong Kong, this research report may not be redistributed, retransmitted or disclosed, in whole or in part or any form or manner, without the express written