

當日市場：外資集中賣超 VHM

2020/05/06

市場走勢

市場指數	VNI	HNI	UPCOM
收盤	782.59	106.66	52.34
%日	2.41%	1.19%	0.69%
%週	1.75%	-0.17%	0.23%
%月	6.22%	3.29%	3.99%
%年	-18.31%	1.18%	-5.32%

成交值(十億盾)

當日	6,372	417	231
日均量/週	4,521	337	187
日均量/月	4,343	499	236

外資進出

買進	635.01	4.40	6.52
賣出	3,015.13	28.49	40.44
買賣超	-2,380.11	-24.08	-33.93

市場漲跌家數

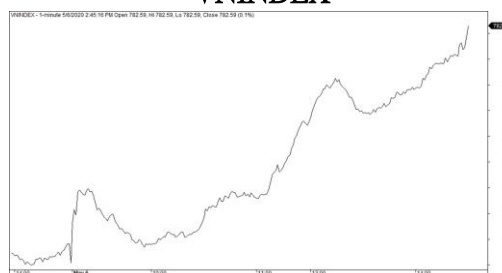
上漲	217	98	118
下跌	91	63	74
持平	84	212	711

市場指標

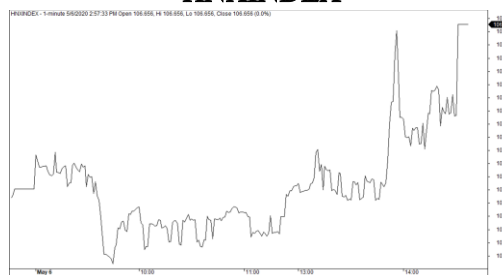
P/E	12.31	9.28	14.62
總市值 (兆盾)	2,668	200	789
股息殖利 率	6.62%	5.28%	7.30%

資料源: Bloomberg - YSVN

VNINDEX



HNXINDEX



市場走勢

市場所有指數均上漲。早盤緩慢上漲之後，接近尾盤時漲勢繼續擴大。VN-Index 收於 782.59 點，上漲 2.41%，也是當日最高水平。HNX-Index 上漲 1.18%，收於 106.66 點；同時，Upcom-Index 上漲了 0.7%。三大市場的交易價值比前一盤增長了 42%以上，超過 4 兆越南盾。

綠漲蔓延到整個市場，市場的廣度也相當積極，VN-Index 中有 217 檔股票上漲，僅 91 檔下跌。但是，促進該指數上漲的主要股票是 Vingroup 股。詳細而言，VHM (+5.3%) 在早盤出現突變的交易後。VRE (+6.2%)，VIC (+2.5%) 以及其他大型股如 GAS (+4.7%)，SAB (+4.2%)，FPT (+3.9%)，HPG (+3.7%) 等均大幅上漲。

銀行股僅在 STB (+1.9%)，CTG (+ 1.8%)，VCB (+1.2%) 脫穎而出，該類股的上漲幅度低於普遍市場。

鋼鐵股 (HSG (+5.5%)，HPG (+3.7%))，房地產工業園區股 (SZC (+6.9%)，SZL (+5.9%)，D2D (+2.7%)) 等上漲非常積極。

外資賣超 2 兆 4,380 億越南盾，但若不包括 VHM 的議價交易 (2 兆 1,750 億越南盾)，他們只出售了 2,630 億越南盾。除 VHM 外，STB (400 億盾)，VRE (272 億盾) 被強勁賣出。相反，沒有任何買超超過 100 億的股票。

市場短期觀點

我們認為，VN-Index 在下一盤中可能會保持上漲趨勢並接近 810 點。同時，市場仍處於累積期，因此下一盤 VN-Index 可能無法超越 810 點，並且市場在盤中仍可能有修正。積極的是，現金流繼續在各類股之間移動，其中銀行股和小型股正在吸引現金流，最顯著的是仙股將在未來幾盤有更多的積極的趨勢。此外，股票比重略有增加，這表明拋售壓力有所減輕，市場的心理得到積極的改善。

我們的趨勢指標系統在兩個主要指數上維持短期上漲趨勢，VN-Index 和 HNX-Index 的支撐分別為 754.67 點和 104.03 點。因此，我們建議短期投資者繼續持有當前的投資組合，並考慮在修正時買進新股票。

建議短線投資比重：73%股票/27%現金。

(股票趨勢追蹤圖在下一頁內更新)



We Create Fortune

技術分析圖



指數技術分析圖 VN-Index



指數技術分析圖 HNX-Index

指數	短期趨勢	中期趨勢	阻力區 1	阻力區 2	支撐區 1	支撐區 2
VN-Index	上漲	上漲	997	1,000	988	953
HNX-Index	上漲	上漲	106	108	99	90
VN30	上漲	上漲	895	935	877	863
VNMidcaps	上漲	上漲	992	1,030	969	963
VNSmallcaps	上漲	上漲	835	845	822	804

We Create Fortune

股票趨勢追蹤表

股票	價格	短期趨勢	中期趨勢	短期買進價格	短期停損	暫計短期利潤%	短期訊號	中期買進價格	中期停損	暫計中期利潤%	中期訊號
AAA	11.95	下跌	上漲		12.92			12.80	9.68	-6.64%	
ACB	20.80	上漲	下跌	20.60	18.71	0.97%			22.19		
ACV	56.90	上漲	上漲	49.50	54.87	14.95%		59.30	46.68	-4.05%	
ANV	16.35	上漲	上漲	14.85	15.69	10.10%		16.80	12.57	-2.68%	
ASM	5.00	上漲	上漲	4.15	4.57	20.48%		4.76	3.42	5.04%	
BFC	12.00	上漲	上漲	11.95	11.48	0.42%		12.25	10.13	-2.04%	
BID	36.00	上漲	下跌	36.70	34.41	-1.91%			40.35		
BMP	44.35	上漲	上漲	37.95	41.95	16.86%		45.00	37.13	-1.44%	
BSR	6.00	上漲	下跌	6.10	5.61	-1.64%			6.90		
BVH	46.50	上漲	上漲	39.50	43.50	17.72%		48.45	36.41	-4.02%	
BWE	20.65	上漲	上漲	18.00	19.60	14.72%		20.45	16.24	0.98%	
CEO	6.80	上漲	下跌	6.80	6.53	0.00%			7.29		
CII	19.40	下跌	下跌		20.36				21.58		
CMG	28.25	上漲	上漲	25.50	27.50	10.78%		29.50	22.93	-4.24%	
CMX	12.40	上漲	上漲	11.70	12.01	5.98%		13.50	9.24	-8.15%	
CSM	17.15	上漲	上漲	14.80	15.44	15.88%		12.25	13.79	40.00%	
CTD	65.20	上漲	上漲	54.20	57.02	20.30%		61.70	43.18	5.67%	
CTG	20.20	上漲	下跌	20.10	18.40	0.50%			21.98		
CTR	39.90	上漲	上漲	34.50	35.62	15.65%			39.76		
CVT	16.60	下跌	上漲		17.29			17.80	14.70	-6.74%	
DCM	8.10	上漲	上漲	5.86	7.85	38.23%		6.40	6.30	26.56%	
DGC	29.20	上漲	上漲	22.50	25.32	29.78%		24.40	21.72	19.67%	
DGW	26.90	上漲	上漲	20.40	23.26	31.86%		23.70	18.34	13.50%	
DHA	34.60	上漲	上漲	31.55	29.71	9.67%		33.00	32.52	4.85%	買進
DHC	37.30	上漲	上漲	34.00	35.23	9.71%		38.00	36.68	-1.84%	買進
DHG	95.10	上漲	上漲	82.50	89.07	15.27%			93.96		
DIG	11.35	上漲	下跌	11.55	10.62	-1.73%			12.63		
DPG	23.90	下跌	下跌		26.22				29.59		
DPM	13.95	下跌	上漲		14.93			13.70	12.16	1.82%	
DPR	37.20	上漲	下跌	36.15	35.71	2.90%			39.12		
DQC	16.50	上漲	上漲	16.75	15.92	-1.49%		16.00	15.06	3.13%	
DRC	20.00	上漲	上漲	16.70	17.82	19.76%		18.85	15.00	6.10%	
DXG	9.50	上漲	下跌	8.89	9.25	6.86%			10.75		
EIB	15.00	下跌	下跌		15.81				17.15		

We Create Fortune

FCN	9.20	上漲	上漲	7.58	8.42	21.37%		8.98	8.61	2.45%	買進
FMC	23.95	上漲	上漲	18.70	21.81	28.07%		19.95	18.43	20.05%	
FPT	52.90	上漲	上漲	44.60	48.07	18.61%		51.20	43.04	3.32%	
GAS	68.60	上漲	下跌	63.00	62.78	8.89%			70.18		
GEX	15.20	下跌	上漲		16.02			16.65	13.00	-8.71%	
GIL	17.20	上漲	下跌	17.20	16.76	0.00%			19.02		
GMD	18.00	上漲	上漲	16.50	17.28	9.09%		18.35	14.36	-1.91%	
GTN	16.60	上漲	下跌	15.00	14.01	10.67%			17.14		
GVR	11.85	上漲	上漲	10.10	9.95	17.33%		11.15	11.07	6.28%	買進
HAG	3.54	上漲	上漲	2.81	3.32	25.98%		3.38	2.62	4.73%	
HAX	11.00	上漲	下跌	11.30	9.73	-2.65%			11.06		
HBC	7.47	上漲	下跌	7.31	7.43	2.19%			8.49		
HCM	16.40	上漲	上漲	13.55	15.43	21.03%		15.45	12.31	6.15%	
HDB	21.40	上漲	下跌	20.50	19.78	4.39%			22.50		
HDC	17.50	下跌	下跌		17.60				18.98		
HDG	23.80	下跌	上漲		25.40			25.65	18.05	-7.21%	
HNG	12.95	上漲	下跌	12.80	12.38	1.17%			13.55		
HPG	22.20	上漲	上漲	18.85	20.48	17.77%		20.70	17.65	7.25%	
HSG	8.12	上漲	上漲	5.56	6.98	46.04%		6.78	4.96	19.76%	
HT1	13.35	上漲	上漲	11.95	12.01	11.72%		12.90	10.65	3.49%	
HUT	1.70	上漲	下跌	1.60	1.49	6.25%			1.94		
HVN	26.40	上漲	上漲	20.65	25.12	27.85%		25.85	22.45	2.13%	
KBC	12.70	上漲	下跌	11.75	12.01	8.09%			12.90		
KDH	21.00	上漲	上漲	20.00	20.08	5.00%			20.98		
KSB	18.85	上漲	上漲	14.00	17.24	34.64%		18.35	13.69	2.72%	
LCG	5.27	上漲	上漲	4.51	5.19	16.85%		5.45	4.19	-3.30%	
LDG	4.83	下跌	下跌		5.25				5.81		
LHG	17.10	上漲	上漲	12.60	15.79	35.71%		14.95	12.86	14.38%	
LPB	7.10	上漲	下跌	7.10	6.33	0.00%			7.48		
MBB	15.95	上漲	上漲	15.75	15.59	1.27%		17.00	13.37	-6.18%	
MPC	23.80	上漲	上漲	20.80	21.73	14.42%		24.10	17.84	-1.24%	
MSN	58.00	下跌	上漲		61.04			60.20	49.69	-3.65%	
MSR	14.90	上漲	下跌	15.00	14.59	-0.67%			16.05		
MWG	81.20	上漲	上漲	69.90	76.06	16.17%		82.00	63.95	-0.98%	
NDN	16.30	上漲	上漲	15.80	15.27	3.16%		16.20	13.34	0.62%	
NKG	6.65	上漲	上漲	5.27	6.02	26.19%		6.47	6.27	2.78%	買進
NLG	22.45	上漲	下跌	20.80	20.85	7.93%			23.41		
NT2	20.20	上漲	上漲	18.10	19.32	11.60%		20.65	17.04	-2.18%	
NTL	16.95	上漲	下跌	17.50	16.34	-3.14%			19.42		

We Create Fortune

NVL	53.00	上漲	下跌	53.00	50.38	0.00%			55.62		
OIL	7.80	上漲	上漲	7.40	7.00	5.41%		7.70	5.71	1.30%	
PAC	22.25	上漲	上漲	18.85	20.10	18.04%		20.40	17.00	9.07%	
PC1	15.10	上漲	上漲	11.80	13.24	27.97%		13.95	11.48	8.24%	
PDR	26.40	上漲	下跌	26.80	25.75	-1.49%		26.80	26.51	-1.08%	買進
PHR	44.90	上漲	上漲	38.85	41.81	15.57%		44.30	32.90	1.35%	
PLX	41.95	上漲	下跌	39.97	39.28	4.96%			43.61		
PNJ	56.50	上漲	上漲	55.50	55.17	1.80%		59.70	47.43	-5.36%	
POW	9.95	下跌	上漲		10.49			9.55	7.57	4.19%	
PVT	9.97	下跌	上漲		10.64			10.30	8.03	-3.20%	
PPC	24.80	上漲	上漲	23.60	24.15	5.08%		25.45	20.52	-2.55%	
PTB	46.05	上漲	上漲	39.35	40.93	17.03%			44.11		
PVB	13.90	下跌	上漲		14.91			11.50	11.27	20.87%	
PVD	9.71	下跌	上漲		9.78			9.80	7.20	-0.92%	
PVI	30.70	上漲	上漲	29.70	30.49	3.37%		30.70	27.71	0.00%	
PVS	12.10	上漲	下跌	11.30	10.95	7.08%			12.44		
PXS	3.63	下跌	上漲		3.91			3.70	2.54	-1.89%	
QNS	22.70	上漲	下跌	22.60	21.81	0.44%			23.73		
REE	30.40	上漲	下跌	30.20	29.15	0.66%			31.90		
SAB	158.00	下跌	上漲		171.40			165.40	138.89	-4.47%	
SAM	9.24	下跌	上漲		9.46			7.40	8.90	24.86%	
SCR	4.48	上漲	下跌	4.30	4.07	4.19%			4.82		
SHI	8.54	上漲	下跌	8.70	8.09	-1.84%			9.06		
SJS	19.20	上漲	上漲	17.10	17.35	12.28%			19.09		
SKG	9.75	上漲	上漲	7.90	9.40	23.42%		9.19	7.55	6.09%	
SSI	12.95	上漲	上漲	13.25	12.53	-2.26%		13.30	10.66	-2.63%	
STB	9.14	上漲	上漲	8.93	8.94	2.35%		9.73	7.44	-6.06%	
TCB	17.55	上漲	下跌	16.95	16.48	3.54%			18.37		
TCM	15.05	下跌	下跌		15.93				15.44		
TDH	8.05	下跌	上漲		8.66			8.88	6.74	-9.35%	
TLH	2.90	上漲	下跌	2.88	2.72	0.69%			3.12		
TNG	12.40	下跌	上漲		13.92			11.70	9.00	5.98%	
VCB	67.60	上漲	下跌	65.00	66.53	4.00%			73.63		
VCG	25.40	上漲	下跌	25.50	25.09	-0.39%			26.09		
VCS	61.60	下跌	下跌		65.58				68.26		
VGC	17.30	上漲	上漲	14.90	16.09	16.11%		16.65	14.04	3.90%	
VGT	7.80	下跌	上漲		8.54			8.40	6.36	-7.14%	
VHC	30.00	上漲	上漲	25.10	27.20	19.52%		28.70	21.09	4.53%	
VHM	67.00	上漲	上漲	66.00	62.85	1.52%		67.10	55.36	-0.15%	

We Create Fortune

VIB	14.40	上漲	下跌	14.70	13.77	-2.04%			15.52		
VIC	95.00	上漲	上漲	86.80	87.63	9.45%		95.00	81.54	0.00%	
VIP	4.40	上漲	下跌	4.33	4.15	1.62%			4.57		
VJC	112.10	上漲	上漲	109.10	109.00	2.75%		117.40	99.64	-4.51%	
VND	10.90	下跌	下跌		11.59				12.80		
VNG	13.30	上漲	下跌	13.40	13.03	-0.75%			14.72		
VNM	101.50	下跌	上漲		103.48			102.80	87.41	-1.26%	
VPB	20.85	下跌	下跌		22.09				22.03		
VPI	42.10	上漲	上漲	42.00	41.19	0.24%		41.30	40.58	1.94%	
VRC	5.97	下跌	下跌		6.60				7.77		
VRE	25.00	下跌	上漲		25.53			23.80	19.95	5.04%	
VSC	27.15	上漲	上漲	24.50	24.22	10.82%		23.90	19.22	13.60%	

LARGECAPS 大型股票趨勢追蹤表

股票	價格	短期趨勢	中期趨勢	短期買進價格	短期停損	暫計短期利潤%	短期訊號	中期買進價格	中期停損	暫計中期利潤%	中期訊號
ACB	20.80	上漲	下跌	20.60	18.71	0.97%			22.19		
BID	36.00	上漲	下跌	36.70	34.41	-1.91%			40.35		
BSR	6.00	上漲	下跌	6.10	5.61	-1.64%			6.90		
BVH	46.50	上漲	上漲	39.50	43.50	17.72%		48.45	36.41	-4.02%	
CTG	20.20	上漲	下跌	20.10	18.40	0.50%			21.98		
FPT	52.90	上漲	上漲	44.60	48.07	18.61%		51.20	43.04	3.32%	
GAS	68.60	上漲	下跌	63.00	62.78	8.89%			70.18		
GEX	15.20	下跌	上漲		16.02			16.65	13.00	-8.71%	
GVR	11.85	上漲	上漲	10.10	9.95	17.33%		11.15	11.07	6.28%	買進
HDB	21.40	上漲	下跌	20.50	19.78	4.39%			22.50		
HNG	12.95	上漲	下跌	12.80	12.38	1.17%			13.55		
HPG	22.20	上漲	上漲	18.85	20.48	17.77%		20.70	17.65	7.25%	
HVN	26.40	上漲	上漲	20.65	25.12	27.85%		25.85	22.45	2.13%	
KDH	21.00	上漲	上漲	20.00	20.08	5.00%			20.98		
MBB	15.95	上漲	上漲	15.75	15.59	1.27%		17.00	13.37	-6.18%	
MSN	58.00	下跌	上漲		61.04			60.20	49.69	-3.65%	
MWG	81.20	上漲	上漲	69.90	76.06	16.17%		82.00	63.95	-0.98%	
NVL	53.00	上漲	下跌	53.00	50.38	0.00%			55.62		
OIL	7.80	上漲	上漲	7.40	7.00	5.41%		7.70	5.71	1.30%	
PLX	41.95	上漲	下跌	39.97	39.28	4.96%			43.61		
PNJ	56.50	上漲	上漲	55.50	55.17	1.80%		59.70	47.43	-5.36%	

We Create Fortune

POW	9.95	下跌	上漲		10.49			9.55	7.57	4.19%	
QNS	22.70	上漲	下跌	22.60	21.81	0.44%			23.73		
REE	30.40	上漲	下跌	30.20	29.15	0.66%			31.90		
ROS	3.61	下跌	下跌		4.07				6.58		
SBT	14.25	上漲	下跌	14.00	13.35	1.79%			15.86		
SSI	12.95	上漲	上漲	13.25	12.53	-2.26%		13.30	10.66	-2.63%	
STB	9.14	上漲	上漲	8.93	8.94	2.35%		9.73	7.44	-6.06%	
TCB	17.55	上漲	下跌	16.95	16.48	3.54%			18.37		
TPB	17.95	下跌	下跌		18.55				23.94		
VCB	67.60	上漲	下跌	65.00	66.53	4.00%			73.63		
VCG	25.40	上漲	下跌	25.50	25.09	-0.39%			26.09		
VCS	61.60	下跌	下跌		65.58				68.26		
VEA	37.70	上漲	下跌	31.50	34.70	19.68%			59.45		
VGI	26.40	上漲	上漲	22.60	23.53	16.81%		26.40	18.65	0.00%	
VHM	67.00	上漲	上漲	66.00	62.85	1.52%		67.10	55.36	-0.15%	
VIB	14.40	上漲	下跌	14.70	13.77	-2.04%			15.52		
VIC	95.00	上漲	上漲	86.80	87.63	9.45%		95.00	81.54	0.00%	
VJC	112.10	上漲	上漲	109.10	109.00	2.75%		117.40	99.64	-4.51%	
VNM	101.50	下跌	上漲		103.48			102.80	87.41	-1.26%	
VPB	20.85	下跌	下跌		22.09				22.03		
VRE	25.00	下跌	上漲		25.53			23.80	19.95	5.04%	

MIDCAPS 中型股票趨勢追蹤表

股票	價格	短期趨勢	中期趨勢	短期買進價格	短期停損	暫計短期利潤%	短期訊號	中期買進價格	中期停損	暫計中期利潤%	中期訊號
AAA	11.95	下跌	上漲		12.92			12.80	9.68	-6.64%	
ANV	16.35	上漲	上漲	14.85	15.69	10.10%		16.80	12.57	-2.68%	
ASM	5.00	上漲	上漲	4.15	4.57	20.48%		4.76	3.42	5.04%	
BMI	22.40	上漲	上漲	16.95	19.91	32.15%		21.00	16.49	6.67%	
BMP	44.35	上漲	上漲	37.95	41.95	16.86%		45.00	37.13	-1.44%	
BWE	20.65	上漲	上漲	18.00	19.60	14.72%		20.45	16.24	0.98%	
CEO	6.80	上漲	下跌	6.80	6.53	0.00%			7.29		
CII	19.40	下跌	下跌		20.36				21.58		
CRE	15.20	下跌	下跌		16.20				17.38		
CTI	19.70	下跌	下跌		20.16				22.89		
CTR	39.90	上漲	上漲	34.50	35.62	15.65%			39.76		

We Create Fortune

D2D	57.00	上漲	下跌	57.00	56.82	0.00%	買進		57.71		
DBD	51.00	上漲	上漲	48.80	49.77	4.51%		51.40	44.34	-0.78%	
DCM	8.10	上漲	上漲	5.86	7.85	38.23%		6.40	6.30	26.56%	
DGW	26.90	上漲	上漲	20.40	23.26	31.86%		23.70	18.34	13.50%	
DHC	37.30	上漲	上漲	34.00	35.23	9.71%		38.00	36.68	-1.84%	買進
DIG	11.35	上漲	下跌	11.55	10.62	-1.73%			12.63		
DPG	23.90	下跌	下跌		26.22				29.59		
DPM	13.95	下跌	上漲		14.93			13.70	12.16	1.82%	
DRC	20.00	上漲	上漲	16.70	17.82	19.76%		18.85	15.00	6.10%	
DXG	9.50	上漲	下跌	8.89	9.25	6.86%			10.75		
E1VFV N30	12.18	上漲	上漲	11.22	11.55	8.56%		12.25	10.27	-0.57%	
FCN	9.20	上漲	上漲	7.58	8.42	21.37%		8.98	8.61	2.45%	買進
FLC	2.89	上漲	下跌	3.02	2.75	-4.30%			3.57		
GEG	20.55	上漲	下跌	20.80	19.55	-1.20%			22.70		
GMD	18.00	上漲	上漲	16.50	17.28	9.09%		18.35	14.36	-1.91%	
GTN	16.60	上漲	下跌	15.00	14.01	10.67%			17.14		
HAG	3.54	上漲	上漲	2.81	3.32	25.98%		3.38	2.62	4.73%	
HBC	7.47	上漲	下跌	7.31	7.43	2.19%			8.49		
HCM	16.40	上漲	上漲	13.55	15.43	21.03%		15.45	12.31	6.15%	
HDC	17.50	下跌	下跌		17.60				18.98		
HDG	23.80	下跌	上漲		25.40			25.65	18.05	-7.21%	
HPX	27.00	上漲	#N/A	28.00	26.05	-3.57%		35.30	#N/A	#N/A	
HSG	8.12	上漲	上漲	5.56	6.98	46.04%		6.78	4.96	19.76%	
HT1	13.35	上漲	上漲	11.95	12.01	11.72%		12.90	10.65	3.49%	
HTM	11.50	上漲	下跌	12.80	10.67	-10.16%			15.81		
IBC	20.15	下跌	上漲		20.90			21.75	20.11	-7.36%	
IDI	3.85	上漲	上漲	3.31	3.54	16.31%		3.88	2.87	-0.77%	
IJC	11.75	上漲	上漲	9.12	10.39	28.84%		11.30	10.53	3.98%	買進
ITA	2.58	上漲	上漲	2.06	2.41	25.24%		2.42	2.27	6.61%	買進
KBC	12.70	上漲	下跌	11.75	12.01	8.09%			12.90		
KDC	19.50	上漲	上漲	16.90	16.62	15.38%			17.43		
KOS	28.40	上漲	上漲	28.80	27.16	-1.39%		26.30	26.55	7.98%	
KSB	18.85	上漲	上漲	14.00	17.24	34.64%		18.35	13.69	2.72%	
LDG	4.83	下跌	下跌		5.25				5.81		
LPB	7.10	上漲	下跌	7.10	6.33	0.00%			7.48		
MBG	8.30	上漲	下跌	7.40	7.74	12.16%			14.73		
MBS	9.00	上漲	下跌	9.90	8.60	-9.09%			10.76		
MPC	23.80	上漲	上漲	20.80	21.73	14.42%		24.10	17.84	-1.24%	

We Create Fortune

NBB	19.00	上漲	上漲	20.05	17.99	-5.24%		18.80	16.37	1.06%	
NKG	6.65	上漲	上漲	5.27	6.02	26.19%		6.47	6.27	2.78%	買進
NLG	22.45	上漲	下跌	20.80	20.85	7.93%			23.41		
NT2	20.20	上漲	上漲	18.10	19.32	11.60%		20.65	17.04	-2.18%	
NTL	16.95	上漲	下跌	17.00	16.34	-0.29%			19.42		
NVB	7.80	下跌	下跌		8.32				9.00		
OGC	3.30	上漲	上漲	2.67	3.06	23.60%		2.98	2.29	10.74%	
PC1	15.10	上漲	上漲	11.80	13.24	27.97%		13.95	11.48	8.24%	
PDR	26.40	上漲	下跌	26.80	25.75	-1.49%		26.80	26.51	-1.08%	買進
PHR	44.90	上漲	上漲	38.85	41.81	15.57%		44.30	32.90	1.35%	
PPC	24.80	上漲	上漲	23.60	24.15	5.08%		25.45	20.52	-2.55%	
PTB	46.05	上漲	上漲	39.35	40.93	17.03%			44.11		
PVD	9.71	下跌	上漲		9.78			9.80	7.20	-0.92%	
PVI	30.70	上漲	上漲	29.70	30.49	3.37%		30.70	27.71	0.00%	
PVS	12.10	上漲	下跌	11.30	10.95	7.08%			12.44		
PVT	9.97	下跌	上漲		10.64			10.30	8.03	-3.20%	
QCG	7.81	上漲	上漲	6.46	6.69	20.90%			7.51		
SCR	4.48	上漲	下跌	4.30	4.07	4.19%			4.82		
SGP	6.30	上漲	下跌	5.90	5.60	6.78%			6.54		
SHB	15.50	下跌	上漲		17.06			7.10	14.43	118.31%	
SHS	8.10	下跌	上漲		8.86			8.20	7.12	-1.22%	
SZC	19.25	上漲	上漲	14.30	16.40	34.62%		16.60	13.10	15.96%	
TCH	22.15	上漲	下跌	20.55	19.62	7.79%			23.67		
TCM	15.05	下跌	下跌		15.93				15.44		
TDH	8.05	下跌	上漲		8.66			8.88	6.74	-9.35%	
TNG	12.40	下跌	上漲		13.92			11.70	9.00	5.98%	
TTB	2.94	上漲	下跌	2.69	2.68	9.29%			3.86		
VGC	17.30	上漲	上漲	14.90	16.09	16.11%		16.65	14.04	3.90%	
VGT	7.80	下跌	上漲		8.54			8.40	6.36	-7.14%	
VHC	30.00	上漲	上漲	25.10	27.20	19.52%		28.70	21.09	4.53%	
VND	10.90	下跌	下跌		11.59				12.80		
VNG	13.30	上漲	下跌	13.40	13.03	-0.75%			14.72		
VPI	42.10	上漲	上漲	42.00	41.19	0.24%		41.30	40.58	1.94%	

We Create Fortune

SMALLCAPS 小型股票趨勢追蹤表

股票	價格	短期趨勢	中期趨勢	短期買進價格	短期停損	暫計短期利潤%	短期訊號	中期買進價格	中期停損	暫計中期利潤%	中期訊號
AAV	4.80	上漲	下跌	5.00	4.66	-4.00%			6.04		
AGR	2.88	上漲	下跌	2.78	2.62	3.60%			2.94		
AMD	3.25	上漲	下跌	3.28	2.94	-0.91%			4.02		
APG	9.10	上漲	下跌	8.75	8.86	4.00%			9.84		
ART	2.60	上漲	下跌	2.50	2.19	4.00%			3.02		
BCG	5.03	下跌	下跌		5.37				5.72		
C4G	6.00	上漲	上漲	4.50	5.20	33.33%		5.50	3.83	9.09%	
C69	6.20	下跌	下跌		6.59				7.87		
CCL	7.38	上漲	上漲	4.68	6.29	57.69%		6.01	4.21	22.80%	
CVT	16.60	下跌	上漲		17.29			17.80	14.70	-6.74%	
DAH	9.17	上漲	下跌	9.26	8.61	-0.97%			10.18		
DLG	1.46	下跌	下跌		1.59				2.00		
DRH	5.48	上漲	上漲	5.48	5.42	0.00%	買進	5.08	3.41	7.87%	
DTD	11.80	下跌	下跌		12.23				12.32		
EVG	2.43	上漲	下跌	2.47	2.31	-1.62%			2.73		
FIT	5.80	下跌	下跌		6.65				7.35		
FTM	1.38	下跌	下跌		1.54				2.19		
FUESS V50	10.70	上漲	上漲	10.70	10.70	0.00%	買進	10.40	9.72	2.88%	
GKM	17.80	上漲	上漲	15.70	16.78	13.38%		14.90	15.95	19.46%	
HAH	10.50	上漲	上漲	9.44	10.04	11.23%		10.40	8.73	0.96%	
HAI	2.98	下跌	下跌		3.12				3.94		
HAR	2.60	下跌	下跌		2.91				3.15		
HDA	8.50	上漲	上漲	7.40	8.03	14.86%		8.50	6.82	0.00%	
HHP	13.30	上漲	上漲	13.80	12.97	-3.62%		13.20	11.91	0.76%	
HHS	4.29	上漲	上漲	3.68	3.83	16.58%		4.17	4.08	2.88%	買進
HID	2.51	上漲	下跌	2.34	2.37	7.26%			2.69		
HII	12.30	下跌	上漲		13.01			11.00	11.88	11.82%	
HQC	1.07	下跌	下跌		1.13				1.31		
HSL	5.40	下跌	上漲		6.15			5.35	4.43	0.93%	
HUT	1.70	上漲	下跌	1.60	1.49	6.25%			1.94		
HVG	5.51	下跌	下跌		6.08				6.74		
HVH	7.45	上漲	下跌	7.65	7.23	-2.61%			9.52		
IDJ	14.50	下跌	下跌		17.01				19.86		

We Create Fortune

JVC	2.64	下跌	下跌		2.81				3.00		
KLF	1.80	下跌	下跌		2.36			2.40	1.96	-18.21%	買進
LCG	5.27	上漲	上漲	4.51	5.19	16.85%		5.45	4.19	-3.30%	
LGL	4.89	上漲	下跌	4.79	4.51	2.09%			5.40		
LHG	17.10	上漲	上漲	12.60	15.79	35.71%		14.95	12.86	14.38%	
LMH	1.07	下跌	下跌		1.25				2.51		
MST	2.50	下跌	下跌		2.98				4.23		
NDN	16.30	上漲	上漲	15.80	15.27	3.16%		16.20	13.34	0.62%	
PHC	9.70	上漲	下跌	10.50	9.38	-7.62%			10.81		
PLP	7.90	上漲	下跌	6.94	6.85	13.83%			8.53		
PVB	13.90	下跌	上漲		14.91			11.50	11.27	20.87%	
PVC	5.00	上漲	下跌	4.90	4.83	2.04%			5.27		
PVX	0.80	下跌	下跌		1.07				1.06		
PXL	8.90	上漲	上漲	8.10	7.87	9.88%		6.70	6.88	32.84%	
SHI	8.54	上漲	下跌	8.70	8.09	-1.84%			9.06		
SJF	1.82	上漲	上漲	1.44	1.67	26.39%		1.73	1.66	5.20%	買進
SPP	0.50	下跌	下跌		0.61				0.95		
TDC	7.55	上漲	上漲	7.06	7.19	6.94%		7.69	6.35	-1.82%	
TIG	5.50	上漲	下跌	5.30	4.96	3.77%			6.68		
TLH	2.90	上漲	下跌	2.88	2.72	0.69%			3.12		
TNA	15.45	上漲	下跌	16.30	13.60	-5.21%			18.23		
TNI	10.45	上漲	下跌	10.60	9.85	-1.42%			10.85		
TSC	2.35	上漲	下跌	2.30	2.19	2.17%			2.78		
TTF	2.09	上漲	下跌	2.15	1.93	-2.79%			2.44		
TTH	1.80	下跌	下跌		1.80				2.11		
TVC	27.70	上漲	下跌	27.20	26.38	1.84%			29.11		
VC3	16.40	上漲	上漲	15.80	16.29	3.80%		16.90	15.28	-2.96%	
VCR	8.20	上漲	上漲	8.90	7.53	-7.87%		12.90	7.61	-36.43%	
VNA	2.40	上漲	下跌	2.30	2.08	4.35%			2.84		
VNE	4.29	上漲	上漲	3.65	3.69	17.53%			3.94		
VRC	5.97	下跌	下跌		6.60				7.77		



We Create Fortune

胡志明市交易所 (HSX)

	收盤	漲跌%
VNI	782.59	2.41%
VN30	725.94	2.10%
VN Mid	785.7	1.30%
VN Small	683.8	1.48%

河內交易所 (HSX)

	收盤	漲跌%
HNI	106.66	1.19%
HN30	204.14	1.23%
VNX AllSh	701.79	2.09%

UPCOM 市場 (UPCoM)

	收盤	漲跌%
UPCoM	52.34	0.69%

外資交易	成交值(十億盾)
買進	635.01
賣出	3015.13
買超/賣超	-2380.11

外資交易	成交值(十億盾)
買進	4.40
賣出	28.49
買超/賣超	-24.08

外資交易	成交值(十億盾)
買進	6.52
賣出	40.44
買超/賣超	-33.93

上漲排名/股碼	漲跌 (VND)	漲跌%
TIX	2100	7.00%
NHH	3000	6.99%
PAN	1600	6.99%
QCG	510	6.99%
SJS	1250	6.96%

上漲排名/股碼	漲跌 (VND)	漲跌%
PVS	300	2.54%
SHS	200	2.53%
ACB	500	2.46%
SHB	300	1.97%
AMV	300	1.83%

上漲排名/股碼	漲跌 (VND)	漲跌%
NCP	490	5.70%
OIL	322	4.35%
PXL	292	3.48%
MPC	529	2.31%
BSR	130	2.20%

下跌排名/股碼	漲跌 (VND)	漲跌%
OPC	-2300	-3.88%
CTF	-550	-2.46%
GIL	-400	-2.27%
KBC	-200	-1.55%
AST	-800	-1.54%

下跌排名/股碼	漲跌 (VND)	漲跌%
DNP	-700	-4.12%
NVB	-100	-1.27%
PLC	-200	-1.23%
NDN	-100	-0.61%
TVC	-100	-0.36%

下跌排名/股碼	漲跌 (VND)	漲跌%
DDV	-39	-0.68%
ACV	-297	-0.52%
LTG	-79	-0.46%
ABI	-7	-0.03%
BTV	0	0.00%

*備註：市值>5,000 億盾；成交值>15 億盾

市值排名/股碼	十億盾
VIC	313,551
VCB	247,753
VHM	209,213
VNM	175,008
BID	141,977

市值排名/股碼	十億盾
ACB	33,754
SHB	26,681
VCG	11,219
VCS	9,760
PVI	7,095

市值排名/股碼	十億盾
ACV	124,457
VEA	49,156
MCH	46,813
BCM	23,010
BSR	18,380

交易量排名/股碼	成交值	30 日均
VHM	40,046,082	1,417,552
ROS	12,204,990	17,487,967
HSG	9,908,860	7,172,651
STB	8,419,490	8,806,121
HPG	8,310,940	7,692,379

交易量排名/股碼	成交值	30 日均
KLF	15,152,621	6,584,946
PVS	5,661,785	5,638,905
PVX	5,386,903	2,110,307
ACB	4,453,036	2,747,635
SHB	2,734,983	3,521,655

交易量排名/股碼	成交值	30 日均
BSR	4,971,590	4,375,538
G36	1,465,990	479,396
LPB	1,348,002	2,642,749
OIL	1,200,331	1,334,820
BTV	1,200,000	15

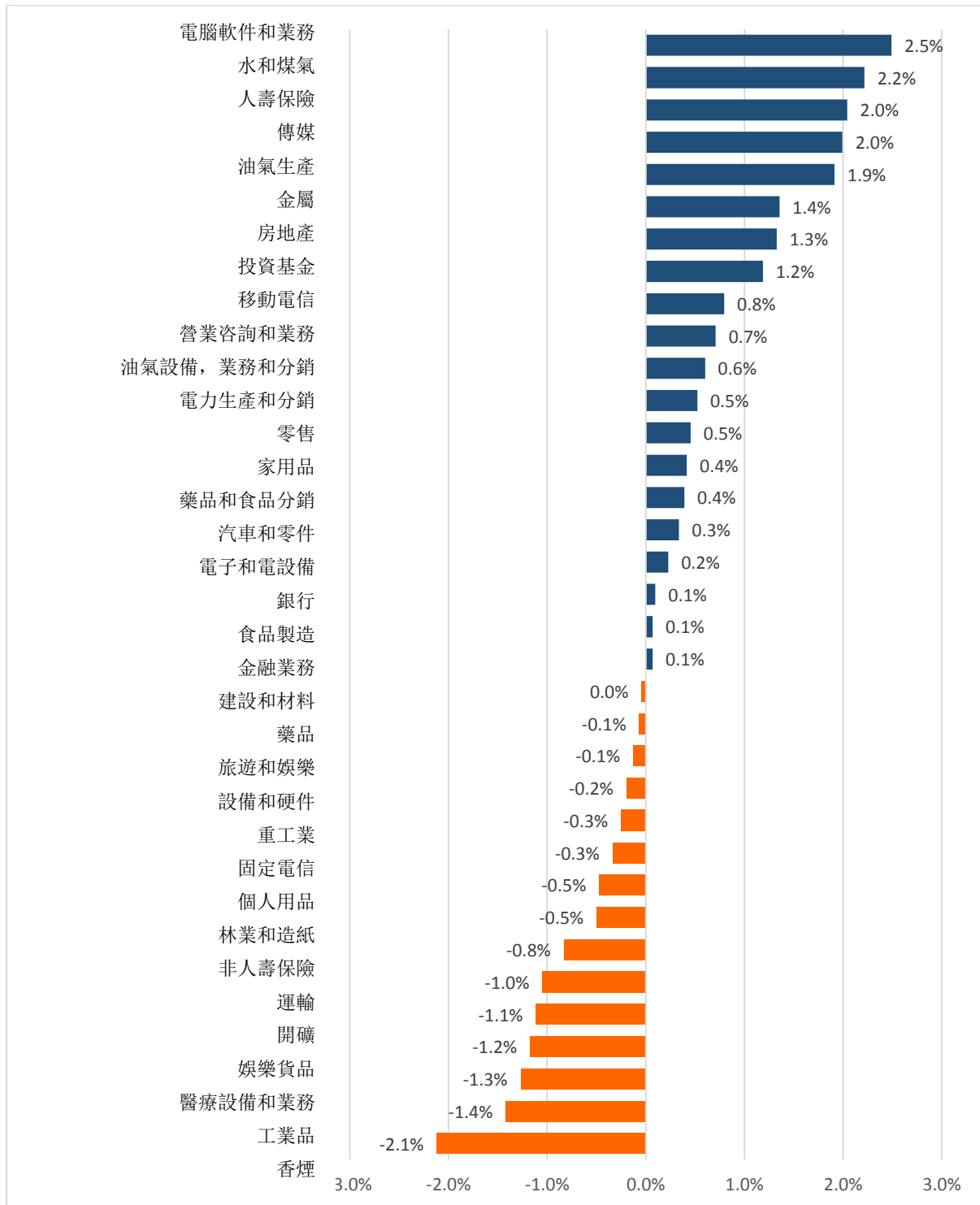
資料源: Bloomberg & Yuanta Research

資料源: Bloomberg & Yuanta Research

資料源: Bloomberg & Yuanta Research

We Create Fortune

各行業板塊的交易走勢

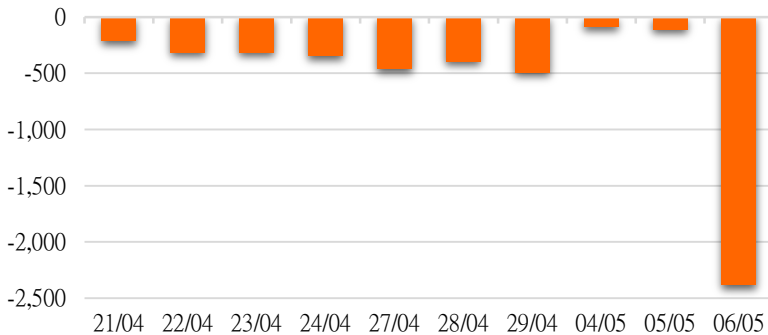


資料源: FiinPro - YSVN

We Create Fortune

外資買進賣統計

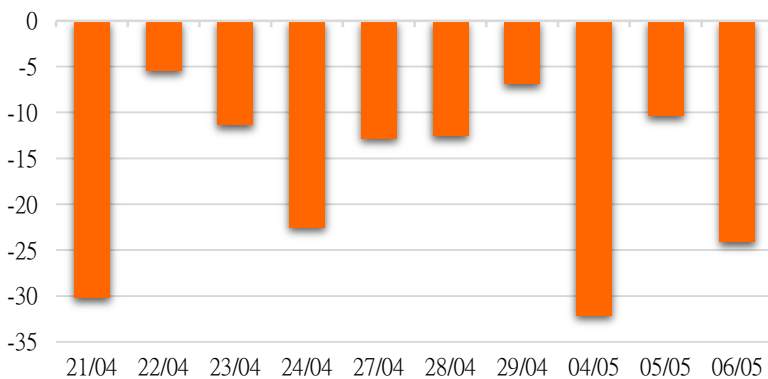
HSX 外資每日買/賣超



證券代碼	買超金額 (百萬盾)	證券代碼	賣超金額 (百萬盾)
HSG	9,276	VHM	2,175,206
VPB	6,643	STB	40,620
DGW	5,487	VRE	27,296
PLX	4,477	CTG	26,918
MSN	4,319	VCB	14,984

HSX 外資買/賣超的前 5 名

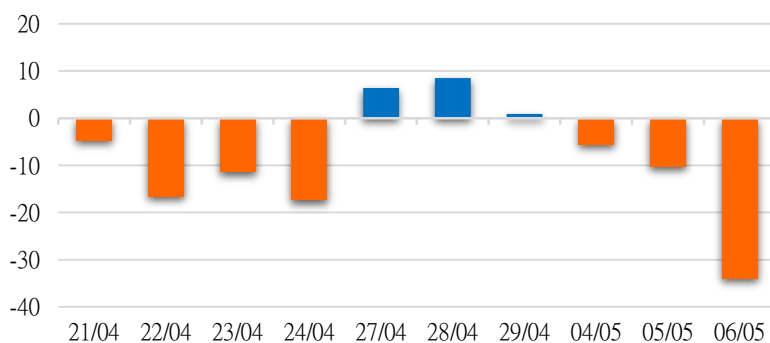
HNX 外資每日買/賣超



證券代碼	買超金額 (百萬盾)	證券代碼	賣超金額 (百萬盾)
PVI	497	PVS	18,854
VCG	207	SHB	3,384
SLS	116	SHS	1,340
TIG	116	PVC	627
LAS	115	CPC	524

HNX 外資買/賣超的前 5 名

UPCOM 外資每日買/賣超



證券代碼	買超金額 (百萬盾)	證券代碼	賣超金額 (百萬盾)
VEA	2,166	ACV	22,513
MCH	937	BSR	7,040
ABI	367	VLC	2,887
LPB	50	VIB	1,923
VEF	49	NTC	1,798

UPCOM 外資買/賣超的前 5 名

源: FiinPro - YSVN



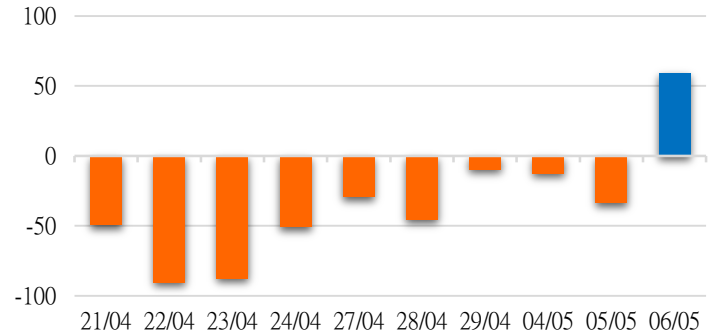
We Create **Fortune**

自營進出統計

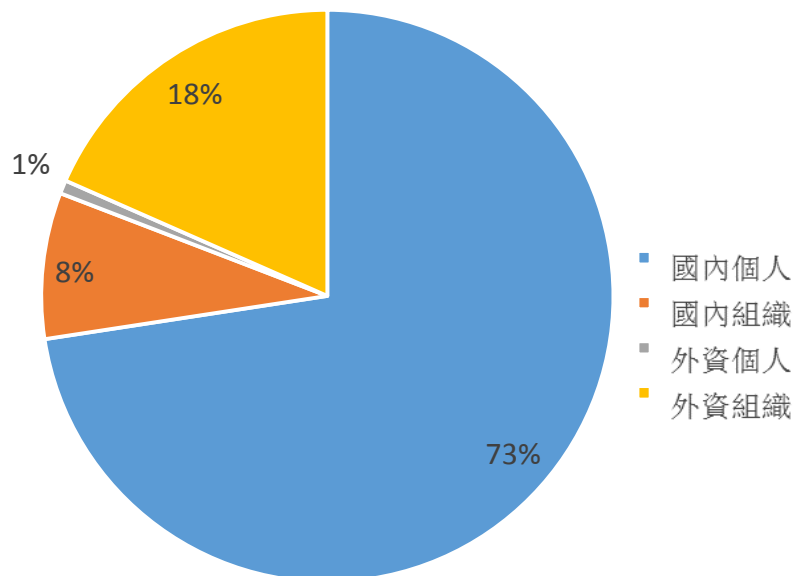
證券代碼	買超金額 (百萬盾)	證券代碼	賣超金額 (百萬盾)
GTN	66,027	FPT	9,192
HPG	5,143	PVT	3,095
VPB	1,597	VPB	1,049
VNM	790	IMP	919
HSG	616	NKG	590

券商自營交易最大前名

券商自營交易每日買/賣超 (bil.VND)



越南證券市場投資人類別統計

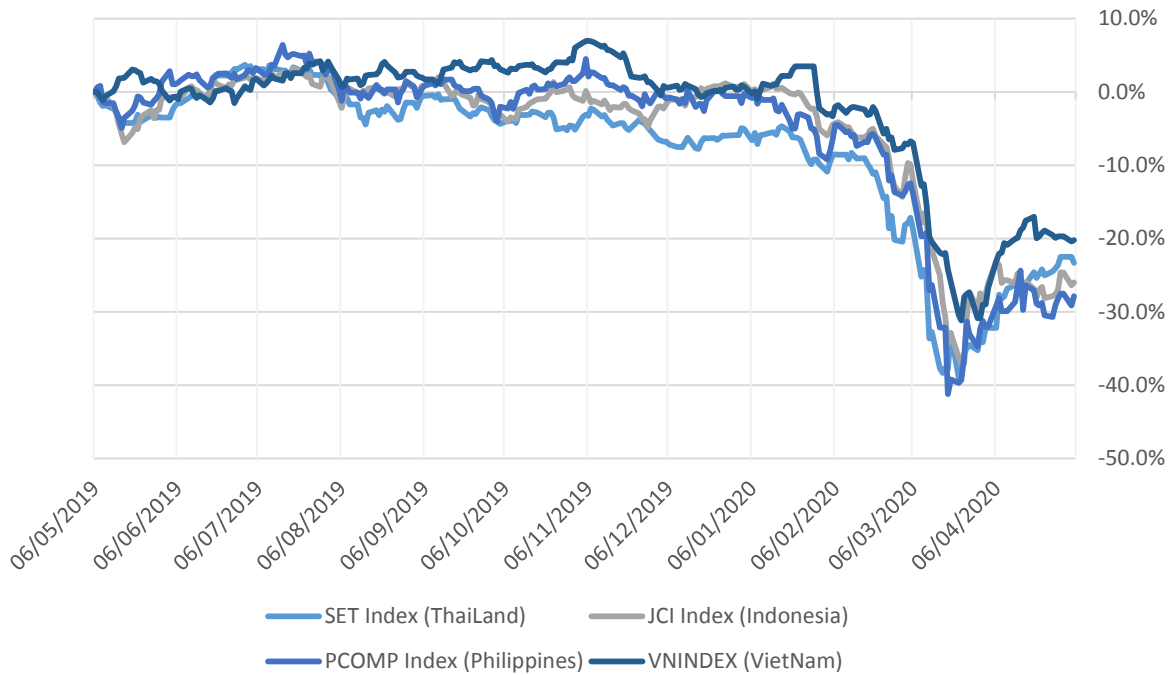


資料源: FinPro - YSVN



We Create Fortune

東南亞主要市場走勢比較

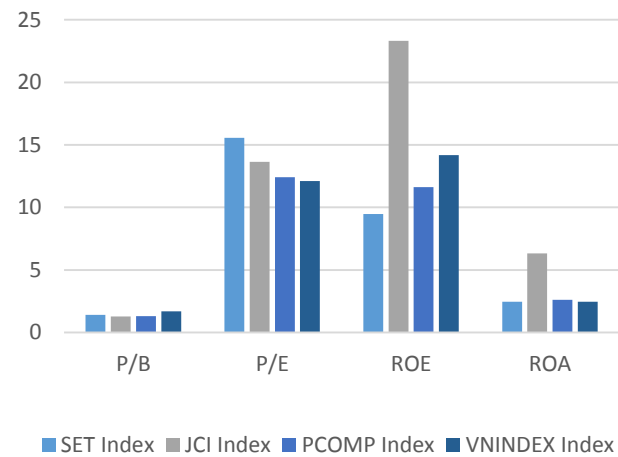


東南亞主要市場數據

		Thailand	Indonesia	Philippines	Vietnam
P/B		1.4x	1.3x	1.3x	1.7x
P/E		15.3x	13.6x	12.6x	12.8x
ROE	%	9.46	23.33	11.61	13.65
ROA	%	2.47	6.34	2.61	2.39
Vốn hóa	Tỷ USD	423.74	358.36	141.33	113.90
GTGD	Triệu USD	1.42	0.32	0.09	0.11
LS cổ tức	%	4.02	3.56	2.13	2.35

YSVN

源: Bloomberg &





We Create **Fortune**

元大證券（越南）公司

個人客戶分析部

Nguyễn Thế Minh

研究分析經理

+84 28 3622 6868 ext 3826

minh.nguyen@yuanta.com.vn

Lý Thị Hiền

研究分析主管

+84 28 3622 6868 ext 3908

hien.ly@yuanta.com.vn

Quách Đức Khánh

高級分析專員

+84 28 3622 6868 ext 3833

khanh.quach@yuanta.com.vn

Phạm Tấn Phát

高級分析專員

+84 28 3622 6868 ext 3880

phat.pham@yuanta.com.vn

Nguyễn Trịnh Ngọc Hồng

分析專員

+84 28 3622 6868 ext 3832

hong.nguyen@yuanta.com.vn

個人客戶業務部

Nguyễn Thanh Tùng

總公司業務經理

+84 28 3622 6868 ext 3609

tung.nguyen@yuanta.com.vn

Nguyễn Việt Quang

河內分行經理

+84 28 3622 6868 ext 3404

quang.nguyen@yuanta.com.vn

Võ Thị Thu Thủy

平陽分行經理

+84 28 3622 6868 ext 3505

thuy.vo@yuanta.com.vn

Nguyễn Mạnh Hoạt

堤岸分行經理

+84 28 3622 6868 ext 3847

hoat.nguyen@yuanta.com.vn

Bùi Quốc Phong

同奈分行經理

+84 28 3622 6868

phong.bui@yuanta.com.vn

Chung Kim Hoa

華人客戶部經理

+84 28 3622 6868 ext 3828

hoa.chung@yuanta.com.vn

Đinh Thị Thu Cúc

頭頓分行經理

+84 28 3622 6868 ext 3203

cuc.dinh@yuanta.com.vn

Võ Đình Tuấn

峴港分行經理

+84 28 3622 6868 ext 3301

tuan.vo@yuanta.com.vn

Nguyễn Đức Hoàn

河內南部營業中心經理

+84 28 3622 6868 ext 3409

hoan.nguyen@yuanta.com.vn



We Create **Fortune**

Appendix A: Important Disclosures

Analyst Certification

Each research analyst primarily responsible for the content of this research report, in whole or in part, certifies that with respect to each security or issuer that the analyst covered in this report: (1) all of the views expressed accurately reflect his or her personal views about those securities or issuers; and (2) no part of his or her compensation was, is, or will be, directly or indirectly, related to the specific recommendations or views expressed by that research analyst in the research report.

Ratings Definitions

BUY: We have a positive outlook on the stock based on our expected absolute or relative return over the investment period. Our thesis is based on our analysis of the company's outlook, financial performance, catalysts, valuation and risk profile. We recommend investors add to their position.

HOLD-Outperform: In our view, the stock's fundamentals are relatively more attractive than peers at the current price. Our thesis is based on our analysis of the company's outlook, financial performance, catalysts, valuation and risk profile.

HOLD-Underperform: In our view, the stock's fundamentals are relatively less attractive than peers at the current price. Our thesis is based on our analysis of the company's outlook, financial performance, catalysts, valuation and risk profile.

SELL: We have a negative outlook on the stock based on our expected absolute or relative return over the investment period. Our thesis is based on our analysis of the company's outlook, financial performance, catalysts, valuation and risk profile. We recommend investors reduce their position.

Under Review: We actively follow the company, although our estimates, rating and target price are under review.

Restricted: The rating and target price have been suspended temporarily to comply with applicable regulations and/or Yuanta policies.

Note: Yuanta research coverage with a Target Price is based on an investment period of 12 months. Greater China Discovery Series coverage does not have a formal 12 month Target Price and the recommendation is based on an investment period specified by the analyst in the report.

Global Disclaimer

© 2018 Yuanta. All rights reserved. The information in this report has been compiled from sources we believe to be reliable, but we do not hold ourselves responsible for its completeness or accuracy. It is not an offer to sell or solicitation of an offer to buy any securities. All opinions and estimates included in this report constitute our judgment as of this date and are subject to change without notice.

This report provides general information only. Neither the information nor any opinion expressed herein constitutes an offer or invitation to make an offer to buy or sell securities or other investments. This material is prepared for general circulation to clients and is not intended to provide tailored investment advice and does not take into account the individual financial situation and objectives of any specific person who may receive this report. Investors should seek financial advice regarding the appropriateness of investing in any securities, investments or investment strategies discussed or recommended in this report. The information contained in this report has been compiled from sources believed to be reliable but no representation or warranty, express or implied, is made as to its accuracy, completeness or correctness. This report is not (and should not be construed as) a solicitation to act as securities broker or dealer in any jurisdiction by any person or company that is not legally permitted to carry on such business in that jurisdiction.

Yuanta research is distributed in the United States only to Major U.S. Institutional Investors (as defined in Rule 15a-6 under the Securities Exchange Act of 1934, as amended and SEC staff interpretations thereof). All transactions by a US person in the securities mentioned in this report must be effected through a registered broker-dealer under Section 15 of the Securities Exchange Act of 1934, as amended. Yuanta research is distributed in Taiwan by Yuanta Securities Investment Consulting. Yuanta research is distributed in Hong Kong by Yuanta Securities (Hong Kong) Co. Limited, which is licensed in Hong Kong by the Securities and Futures Commission for regulated activities, including Type 4 regulated activity (advising on securities). In Hong Kong, this research report may not be redistributed, retransmitted or disclosed, in whole or in part or any form or manner, without the express written