

當日市場：銀行股吸引現金流

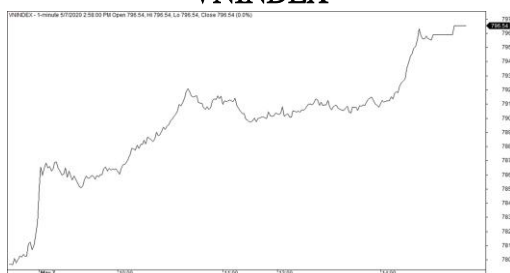
2020/05/07

市場走勢

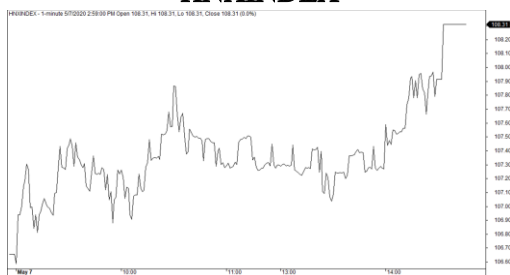
市場指數	VNI	HNI	UPCOM
收盤	796.54	108.31	52.37
%日	1.78%	1.55%	0.06%
%週	3.57%	1.38%	0.29%
%月	6.68%	4.72%	3.85%
%年	-16.82%	2.34%	-5.59%
成交值(十億盾)			
當日	4,372	475	237
日均量/週	4,470	372	199
日均量/月	4,337	492	229
外資進出			
買進	585.67	5.71	19.44
賣出	706.16	12.48	29.53
買賣超	-120.48	-6.77	-10.09
市場漲跌家數			
上漲	187	79	113
下跌	116	68	84
持平	89	226	706
市場指標			
P/E	12.75	9.38	14.75
總市值 (兆盾)	2,732	201	797
股息殖利 率	6.66%	5.29%	7.19%

資料源: Bloomberg - YSVN

VNINDEX



HNXINDEX



市場走勢

在最近的兩盤中，市場繼續出現強勁的漲勢。VN-Index 收漲 1.78%，收於 796.54 點。HNX-Index 上漲 1.55%，收於 108.31 點；Upcom-Index 僅略有電信。市場的總交易價值繼續增至 4 兆 2 千億越南盾。

市場在大多數股票的同步下繼續上漲。藍籌股和銀行股繼續發揮帶領的作用。具體來說，SAB (+7%) 收於 169,000 盾，此前其價格為 150,000 盾。此外，HPG 上漲 6.3% 至 23,6000 盾/這是自 2020 年 4 月初以來的新高，流動資金為 1,470 萬股，引起了人們的關注。

銀行股也開始出現帶領漲勢的跡象，如 BID (+4.3%)，VCB (+3.1%)，VPB (+2.6%)，MBB (+2.2%)，這些股票的流動性明顯得到改善。

漁業股也有良好的的交易盤，如 VHC (+7%)，CMX (+6.9%)，MPC (+6.8%) ANV (+6.1%)。

外資仍然是賣超，總值為 1,370 億越南盾。集中拋售 SVC (279 億盾)，VIC (225 億盾)，VRE (204 億盾)。相反，集中購買 HPG (404 億盾)，VNM (399 億)。

市場短期觀點

我們認為，VN-Index 可能會繼續測試 800-810 點的阻力位。同時，如果市場在下一盤會保持上漲勢頭，短期上漲趨勢則可能更加清晰，VN-Index 可能很快完全突破 810 點的阻力位。銀行股再次吸引了現金流，表明短期上漲趨勢得到鞏固。此外，股票比重繼續略有增加，因此合適的短期策略是買進和持有股票。

我們的趨勢指標系統維持兩個指數的短期上漲趨勢，VN-Index 和 HNX-Index 的支撐位分別為 759.65 點和 104.03 點。因此，我們建議短期投資者在修正後繼續持有和買進新股票，或者等待 VN-Index 突破阻力位 800-810 點時，增加股票比重。

建議短線投資比重：73%股票/27%現金。

(股票趨勢追蹤圖在下一頁內更新)



We Create Fortune

技術分析圖



指數技術分析圖 VN-Index



指數技術分析圖 HNX-Index

指數	短期趨勢	中期趨勢	阻力區 1	阻力區 2	支撐區 1	支撐區 2
VN-Index	上漲	上漲	997	1,000	988	953
HNX-Index	上漲	上漲	106	108	99	90
VN30	上漲	上漲	895	935	877	863
VNMidcaps	上漲	上漲	992	1,030	969	963
VNSmallcaps	上漲	上漲	835	845	822	804

We Create Fortune

股票趨勢追蹤表

股票	價格	短期趨勢	中期趨勢	短期買進價格	短期停損	暫計短期利潤%	短期訊號	中期買進價格	中期停損	暫計中期利潤%	中期訊號
AAA	12.15	下跌	上漲		12.92			12.80	9.68	-5.08%	
ACB	21.20	上漲	下跌	20.60	19.07	2.91%			22.19		
ACV	58.00	上漲	上漲	49.50	54.87	17.17%		59.30	46.68	-2.19%	
ANV	17.35	上漲	上漲	14.85	15.69	16.84%		16.80	12.57	3.27%	
ASM	5.12	上漲	上漲	4.15	4.61	23.37%		4.76	3.42	7.56%	
BFC	11.75	上漲	上漲	11.95	11.48	-1.67%		12.25	10.13	-4.08%	
BID	37.55	上漲	下跌	36.70	34.41	2.32%			40.35		
BMP	44.50	上漲	上漲	37.95	41.97	17.26%		45.00	37.13	-1.11%	
BSR	6.00	上漲	下跌	6.10	5.61	-1.64%			6.90		
BVH	46.95	上漲	上漲	39.50	43.50	18.86%		48.45	36.41	-3.10%	
BWE	20.70	上漲	上漲	18.00	19.60	15.00%		20.45	16.24	1.22%	
CEO	7.00	上漲	下跌	6.80	6.53	2.94%			7.29		
CII	19.80	下跌	下跌		20.36				21.58		
CMG	28.90	上漲	上漲	25.50	27.50	13.33%		29.50	22.93	-2.03%	
CMX	13.25	上漲	上漲	11.70	12.01	13.25%		13.50	9.24	-1.85%	
CSM	17.25	上漲	上漲	14.80	15.54	16.55%		12.25	13.79	40.82%	
CTD	67.00	上漲	上漲	54.20	57.11	23.62%		61.70	43.18	8.59%	
CTG	20.40	上漲	下跌	20.10	18.40	1.49%			21.98		
CTR	42.00	上漲	上漲	34.50	36.08	21.74%			39.76		
CVT	16.65	下跌	上漲		17.29			17.80	14.70	-6.46%	
DCM	8.01	上漲	上漲	5.86	7.85	36.69%		6.40	6.30	25.16%	
DGC	28.90	上漲	上漲	22.50	26.49	28.44%		24.40	21.72	18.44%	
DGW	26.60	上漲	上漲	20.40	23.58	30.39%		23.70	18.34	12.24%	
DHA	34.70	上漲	上漲	31.55	30.92	9.98%		33.00	32.52	5.15%	買進
DHC	37.90	上漲	上漲	34.00	35.23	11.47%		38.00	36.68	-0.26%	買進
DHG	97.10	上漲	上漲	82.50	89.61	17.70%			93.96		
DIG	11.40	上漲	下跌	11.55	10.62	-1.30%			12.63		
DPG	23.45	下跌	下跌		26.14				29.59		
DPM	13.90	下跌	上漲		14.93			13.70	12.16	1.46%	
DPR	37.05	上漲	下跌	36.15	35.71	2.49%			39.12		
DQC	16.90	上漲	上漲	16.75	15.92	0.90%		16.00	15.06	5.62%	
DRC	19.95	上漲	上漲	16.70	18.22	19.46%		18.85	15.00	5.84%	
DXG	9.72	上漲	下跌	8.89	9.25	9.34%			10.75		
EIB	15.10	下跌	下跌		15.78				17.15		

We Create Fortune

FCN	9.20	上漲	上漲	7.58	8.42	21.37%		8.98	8.61	2.45%	買進
FMC	24.25	上漲	上漲	18.70	21.90	29.68%		19.95	18.43	21.55%	
FPT	53.50	上漲	上漲	44.60	49.15	19.96%		51.20	43.04	4.49%	
GAS	68.70	上漲	下跌	63.00	62.85	9.05%			70.18		
GEX	15.35	下跌	上漲		16.02			16.65	13.00	-7.81%	
GIL	18.10	上漲	下跌	17.20	16.76	5.23%			19.02		
GMD	18.30	上漲	上漲	16.50	17.28	10.91%		18.35	14.36	-0.27%	
GTN	16.45	上漲	下跌	15.00	15.02	9.67%			17.14		
GVR	12.50	上漲	上漲	10.10	10.24	23.76%		11.15	11.07	12.11%	買進
HAG	3.55	上漲	上漲	2.81	3.32	26.33%		3.38	2.62	5.03%	
HAX	11.55	上漲	上漲	11.30	9.95	2.21%			11.06		
HBC	7.80	上漲	下跌	7.31	7.43	6.70%			8.49		
HCM	16.90	上漲	上漲	13.55	15.43	24.72%		15.45	12.31	9.39%	
HDB	21.30	上漲	下跌	20.50	19.78	3.90%			22.50		
HDC	17.50	下跌	下跌		17.60				18.98		
HDG	24.20	下跌	上漲		25.40			25.65	18.05	-5.65%	
HNG	12.75	上漲	下跌	12.80	12.38	-0.39%			13.55		
HPG	23.60	上漲	上漲	18.85	20.48	25.20%		20.70	17.65	14.01%	
HSG	7.93	上漲	上漲	5.56	7.19	42.63%		6.78	4.96	16.96%	
HT1	13.80	上漲	上漲	11.95	12.01	15.48%		12.90	10.65	6.98%	
HUT	1.70	上漲	下跌	1.60	1.49	6.25%			1.94		
HVN	26.70	上漲	上漲	20.65	25.12	29.30%		25.85	22.45	3.29%	
KBC	12.80	上漲	下跌	11.75	12.01	8.94%			12.90		
KDH	21.15	上漲	上漲	20.00	20.08	5.75%			20.98		
KSB	19.20	上漲	上漲	14.00	17.24	37.14%		18.35	13.69	4.63%	
LCG	5.60	上漲	上漲	4.51	5.19	24.17%		5.45	4.19	2.75%	
LDG	4.89	下跌	下跌		5.25				5.81		
LHG	17.00	上漲	上漲	12.60	15.79	34.92%		14.95	12.86	13.71%	
LPB	7.10	上漲	下跌	7.10	6.33	0.00%			7.48		
MBB	16.30	上漲	上漲	15.75	15.59	3.49%		17.00	13.37	-4.12%	
MPC	25.00	上漲	上漲	20.80	21.73	20.19%		24.10	17.84	3.73%	
MSN	58.80	下跌	上漲		60.98			60.20	49.69	-2.33%	
MSR	14.80	上漲	下跌	15.00	14.59	-1.33%			16.05		
MWG	82.60	上漲	上漲	69.90	76.06	18.17%		82.00	63.95	0.73%	
NDN	16.20	上漲	上漲	15.80	15.27	2.53%		16.20	13.34	0.00%	
NKG	6.77	上漲	上漲	5.27	6.02	28.46%		6.47	6.27	4.64%	買進
NLG	22.30	上漲	下跌	20.80	20.85	7.21%			23.41		
NT2	20.15	上漲	上漲	18.10	19.32	11.33%		20.65	17.04	-2.42%	
NTL	17.25	上漲	下跌	17.50	16.34	-1.43%			19.42		

We Create Fortune

NVL	53.10	上漲	下跌	53.00	50.38	0.19%		55.62			
OIL	7.70	上漲	上漲	7.40	7.00	4.05%		7.70	5.71	0.00%	
PAC	22.05	上漲	上漲	18.85	20.25	16.98%		20.40	17.00	8.09%	
PC1	16.15	上漲	上漲	11.80	13.56	36.86%		13.95	11.48	15.77%	
PDR	26.20	上漲	下跌	26.80	25.75	-2.24%		26.80	26.51	-1.08%	買進
PHR	45.20	上漲	上漲	38.85	41.81	16.34%		44.30	32.90	2.03%	
PLX	42.05	上漲	下跌	39.97	39.28	5.21%			43.61		
PNJ	57.50	上漲	上漲	55.50	55.17	3.60%		59.70	47.43	-3.69%	
POW	10.20	下跌	上漲		10.49			9.55	7.57	6.81%	
PVT	10.10	下跌	上漲		10.64			10.30	8.03	-1.94%	
PPC	24.85	上漲	上漲	23.60	24.15	5.30%		25.45	20.52	-2.36%	
PTB	46.50	上漲	上漲	39.35	40.93	18.17%			44.11		
PVB	13.90	下跌	上漲		14.91			11.50	11.27	20.87%	
PVD	9.57	下跌	上漲		9.78			9.80	7.20	-2.35%	
PVI	30.40	下跌	上漲	29.70	30.49	2.65%	賣出	30.70	27.71	-0.98%	
PVS	12.00	上漲	下跌	11.30	10.95	6.19%			12.44		
PXS	3.60	下跌	上漲		3.91			3.70	2.54	-2.70%	
QNS	22.70	上漲	下跌	22.60	21.81	0.44%			23.73		
REE	30.60	上漲	下跌	30.20	29.15	1.32%			31.90		
SAB	169.00	下跌	上漲		171.40			165.40	138.89	2.18%	
SAM	9.25	下跌	上漲		9.46			7.40	8.90	25.00%	
SCR	4.55	上漲	下跌	4.30	4.10	5.81%			4.82		
SHI	8.53	上漲	下跌	8.70	8.09	-1.95%			9.06		
SJS	19.00	上漲	下跌	17.10	17.35	11.11%			19.09		
SKG	9.94	上漲	上漲	7.90	9.40	25.82%		9.19	7.55	8.16%	
SSI	13.20	上漲	上漲	13.25	12.53	-0.38%		13.30	10.66	-0.75%	
STB	9.34	上漲	上漲	8.93	8.94	4.59%		9.73	7.44	-4.01%	
TCB	17.70	上漲	下跌	16.95	16.48	4.42%			18.37		
TCM	15.35	下跌	下跌		15.93				15.44		
TDH	8.29	下跌	上漲		8.66			8.88	6.74	-6.64%	
TLH	2.90	上漲	下跌	2.88	2.72	0.69%			3.12		
TNG	12.80	下跌	上漲		13.86			11.70	9.00	9.40%	
VCB	69.70	上漲	下跌	65.00	66.53	7.23%			73.63		
VCG	25.60	上漲	下跌	25.50	25.09	0.39%			26.09		
VCS	64.90	下跌	下跌		65.58				68.26		
VGC	17.30	上漲	上漲	14.90	16.09	16.11%		16.65	14.04	3.90%	
VGT	7.90	下跌	上漲		8.54			8.40	6.36	-5.95%	
VHC	32.10	上漲	上漲	25.10	27.20	27.89%		28.70	21.09	11.85%	
VHM	67.60	上漲	上漲	66.00	62.85	2.42%		67.10	55.36	0.75%	

We Create Fortune

VIB	14.50	上漲	下跌	14.70	13.77	-1.36%		15.52		
VIC	96.00	上漲	上漲	86.80	87.85	10.60%		95.00	81.54	1.05%
VIP	4.46	上漲	下跌	4.33	4.15	3.00%			4.57	
VJC	115.20	上漲	上漲	109.10	109.00	5.59%		117.40	99.64	-1.87%
VND	11.00	下跌	下跌		11.59				12.80	
VNG	13.30	上漲	下跌	13.40	13.03	-0.75%			14.72	
VNM	103.40	下跌	上漲		103.48			102.80	87.41	0.58%
VPB	21.40	下跌	下跌		22.09				22.03	
VPI	42.20	上漲	上漲	42.00	41.19	0.48%		41.30	40.58	2.18%
VRC	5.90	下跌	下跌		6.60				7.77	
VRE	24.80	下跌	上漲		25.53			23.80	19.95	4.20%
VSC	26.90	上漲	上漲	24.50	24.54	9.80%		23.90	19.22	12.55%

LARGECAPS 大型股票趨勢追蹤表

股票	價格	短期趨勢	中期趨勢	短期買進價格	短期停損	暫計短期利潤%	短期訊號	中期買進價格	中期停損	暫計中期利潤%	中期訊號
ACB	21.20	上漲	下跌	20.60	19.07	2.91%			22.19		
BID	37.55	上漲	下跌	36.70	34.41	2.32%			40.35		
BSR	6.00	上漲	下跌	6.10	5.61	-1.64%			6.90		
BVH	46.95	上漲	上漲	39.50	43.50	18.86%		48.45	36.41	-3.10%	
CTG	20.40	上漲	下跌	20.10	18.40	1.49%			21.98		
FPT	53.50	上漲	上漲	44.60	49.15	19.96%		51.20	43.04	4.49%	
GAS	68.70	上漲	下跌	63.00	62.85	9.05%			70.18		
GEX	15.35	下跌	上漲		16.02			16.65	13.00	-7.81%	
GVR	12.50	上漲	上漲	10.10	10.24	23.76%		11.15	11.07	12.11%	買進
HDB	21.30	上漲	下跌	20.50	19.78	3.90%			22.50		
HNG	12.75	上漲	下跌	12.80	12.38	-0.39%			13.55		
HPG	23.60	上漲	上漲	18.85	20.48	25.20%		20.70	17.65	14.01%	
HVN	26.70	上漲	上漲	20.65	25.12	29.30%		25.85	22.45	3.29%	
KDH	21.15	上漲	上漲	20.00	20.08	5.75%			20.98		
MBB	16.30	上漲	上漲	15.75	15.59	3.49%		17.00	13.37	-4.12%	
MSN	58.80	下跌	上漲		60.98			60.20	49.69	-2.33%	
MWG	82.60	上漲	上漲	69.90	76.06	18.17%		82.00	63.95	0.73%	
NVL	53.10	上漲	下跌	53.00	50.38	0.19%			55.62		
OIL	7.70	上漲	上漲	7.40	7.00	4.05%		7.70	5.71	0.00%	
PLX	42.05	上漲	下跌	39.97	39.28	5.21%			43.61		
PNJ	57.50	上漲	上漲	55.50	55.17	3.60%		59.70	47.43	-3.69%	

We Create Fortune

POW	10.20	下跌	上漲		10.49			9.55	7.57	6.81%	
QNS	22.70	上漲	下跌	22.60	21.81	0.44%			23.73		
REE	30.60	上漲	下跌	30.20	29.15	1.32%			31.90		
ROS	3.57	下跌	下跌		4.07				6.58		
SBT	14.25	上漲	下跌	14.00	13.35	1.79%			15.86		
SSI	13.20	上漲	上漲	13.25	12.53	-0.38%		13.30	10.66	-0.75%	
STB	9.34	上漲	上漲	8.93	8.94	4.59%		9.73	7.44	-4.01%	
TCB	17.70	上漲	下跌	16.95	16.48	4.42%			18.37		
TPB	18.10	下跌	下跌		18.55				23.94		
VCB	69.70	上漲	下跌	65.00	66.53	7.23%			73.63		
VCG	25.60	上漲	下跌	25.50	25.09	0.39%			26.09		
VCS	64.90	下跌	下跌		65.58				68.26		
VEA	37.00	上漲	下跌	31.50	34.70	17.46%			59.45		
VGI	27.90	上漲	上漲	22.60	23.53	23.45%		26.40	18.65	5.68%	
VHM	67.60	上漲	上漲	66.00	62.85	2.42%		67.10	55.36	0.75%	
VIB	14.50	上漲	下跌	14.70	13.77	-1.36%			15.52		
VIC	96.00	上漲	上漲	86.80	87.85	10.60%		95.00	81.54	1.05%	
VJC	115.20	上漲	上漲	109.10	109.00	5.59%		117.40	99.64	-1.87%	
VNM	103.40	下跌	上漲		103.48			102.80	87.41	0.58%	
VPB	21.40	下跌	下跌		22.09				22.03		
VRE	24.80	下跌	上漲		25.53			23.80	19.95	4.20%	

MIDCAPS 中型股票趨勢追蹤表

股票	價格	短期趨勢	中期趨勢	短期買進價格	短期停損	暫計短期利潤%	短期訊號	中期買進價格	中期停損	暫計中期利潤%	中期訊號
AAA	12.15	下跌	上漲		12.92			12.80	9.68	-5.08%	
ANV	17.35	上漲	上漲	14.85	15.69	16.84%		16.80	12.57	3.27%	
ASM	5.12	上漲	上漲	4.15	4.61	23.37%		4.76	3.42	7.56%	
BMI	22.40	上漲	上漲	16.95	19.98	32.15%		21.00	16.49	6.67%	
BMP	44.50	上漲	上漲	37.95	41.97	17.26%		45.00	37.13	-1.11%	
BWE	20.70	上漲	上漲	18.00	19.60	15.00%		20.45	16.24	1.22%	
CEO	7.00	上漲	下跌	6.80	6.53	2.94%			7.29		
CII	19.80	下跌	下跌		20.36				21.58		
CRE	15.20	下跌	下跌		16.20				17.38		
CTI	19.75	下跌	下跌		20.16				22.89		
CTR	42.00	上漲	上漲	34.50	36.08	21.74%			39.76		

We Create Fortune

D2D	56.80	上漲	下跌	57.00	51.16	-0.35%		57.71			
DBD	51.00	上漲	上漲	48.80	49.77	4.51%		51.40	44.34	-0.78%	
DCM	8.01	上漲	上漲	5.86	7.85	36.69%		6.40	6.30	25.16%	
DGW	26.60	上漲	上漲	20.40	23.58	30.39%		23.70	18.34	12.24%	
DHC	37.90	上漲	上漲	34.00	35.23	11.47%		38.00	36.68	-0.26%	買進
DIG	11.40	上漲	下跌	11.55	10.62	-1.30%			12.63		
DPG	23.45	下跌	下跌		26.14				29.59		
DPM	13.90	下跌	上漲		14.93			13.70	12.16	1.46%	
DRC	19.95	上漲	上漲	16.70	18.22	19.46%		18.85	15.00	5.84%	
DXG	9.72	上漲	下跌	8.89	9.25	9.34%			10.75		
E1VFV N30	12.35	上漲	上漲	11.22	11.55	10.07%		12.25	10.27	0.82%	
FCN	9.20	上漲	上漲	7.58	8.42	21.37%		8.98	8.61	2.45%	買進
FLC	2.89	上漲	下跌	3.02	2.75	-4.30%			3.57		
GEG	20.30	上漲	下跌	20.80	19.55	-2.40%			22.70		
GMD	18.30	上漲	上漲	16.50	17.28	10.91%		18.35	14.36	-0.27%	
GTN	16.45	上漲	下跌	15.00	15.02	9.67%			17.14		
HAG	3.55	上漲	上漲	2.81	3.32	26.33%		3.38	2.62	5.03%	
HBC	7.80	上漲	下跌	7.31	7.43	6.70%			8.49		
HCM	16.90	上漲	上漲	13.55	15.43	24.72%		15.45	12.31	9.39%	
HDC	17.50	下跌	下跌		17.60				18.98		
HDG	24.20	下跌	上漲		25.40			25.65	18.05	-5.65%	
HPX	26.90	上漲	#N/A	28.00	26.05	-3.93%		35.30	#N/A	#N/A	
HSG	7.93	上漲	上漲	5.56	7.19	42.63%		6.78	4.96	16.96%	
HT1	13.80	上漲	上漲	11.95	12.01	15.48%		12.90	10.65	6.98%	
HTM	11.60	上漲	下跌	12.80	10.67	-9.38%			15.81		
IBC	20.15	下跌	上漲		20.90			21.75	20.11	-7.36%	
IDI	3.97	上漲	上漲	3.31	3.54	19.94%		3.88	2.87	2.32%	
IJC	11.55	上漲	上漲	9.12	10.59	26.64%		11.30	10.53	2.21%	買進
ITA	2.58	上漲	上漲	2.06	2.41	25.24%		2.42	2.27	6.61%	買進
KBC	12.80	上漲	下跌	11.75	12.01	8.94%			12.90		
KDC	20.35	上漲	上漲	16.90	17.54	20.41%			17.43		
KOS	28.60	上漲	上漲	28.80	27.16	-0.69%		26.30	26.55	8.75%	
KSB	19.20	上漲	上漲	14.00	17.24	37.14%		18.35	13.69	4.63%	
LDG	4.89	下跌	下跌		5.25				5.81		
LPB	7.10	上漲	下跌	7.10	6.33	0.00%			7.48		
MBG	8.50	上漲	下跌	7.40	7.74	14.86%			14.73		
MBS	9.10	上漲	下跌	9.90	8.60	-8.08%			10.76		
MPC	25.00	上漲	上漲	20.80	21.73	20.19%		24.10	17.84	3.73%	

We Create Fortune

NBB	18.55	上漲	上漲	20.05	17.99	-7.48%		18.80	16.37	-1.33%	
NKG	6.77	上漲	上漲	5.27	6.02	28.46%		6.47	6.27	4.64%	買進
NLG	22.30	上漲	下跌	20.80	20.85	7.21%			23.41		
NT2	20.15	上漲	上漲	18.10	19.32	11.33%		20.65	17.04	-2.42%	
NTL	17.25	上漲	下跌	17.00	16.34	1.47%			19.42		
NVB	7.90	下跌	下跌		8.32				9.00		
OGC	3.28	上漲	上漲	2.67	3.06	22.85%		2.98	2.29	10.07%	
PC1	16.15	上漲	上漲	11.80	13.56	36.86%		13.95	11.48	15.77%	
PDR	26.20	上漲	下跌	26.80	25.75	-2.24%		26.80	26.51	-1.08%	買進
PHR	45.20	上漲	上漲	38.85	41.81	16.34%		44.30	32.90	2.03%	
PPC	24.85	上漲	上漲	23.60	24.15	5.30%		25.45	20.52	-2.36%	
PTB	46.50	上漲	上漲	39.35	40.93	18.17%			44.11		
PVD	9.57	下跌	上漲		9.78			9.80	7.20	-2.35%	
PVI	30.40	下跌	上漲	29.70	30.49	2.65%	賣出	30.70	27.71	-0.98%	
PVS	12.00	上漲	下跌	11.30	10.95	6.19%			12.44		
PVT	10.10	下跌	上漲		10.64			10.30	8.03	-1.94%	
QCG	7.82	上漲	上漲	6.46	6.69	21.05%			7.51		
SCR	4.55	上漲	下跌	4.30	4.10	5.81%			4.82		
SGP	6.20	上漲	下跌	5.90	5.60	5.08%			6.54		
SHB	16.10	下跌	上漲		16.74			7.10	14.43	126.76%	
SHS	8.60	下跌	上漲		8.86			8.20	7.12	4.88%	
SZC	19.15	上漲	上漲	14.30	16.95	33.92%		16.60	13.10	15.36%	
TCH	21.95	上漲	下跌	20.55	19.72	6.81%			23.67		
TCM	15.35	下跌	下跌		15.93				15.44		
TDH	8.29	下跌	上漲		8.66			8.88	6.74	-6.64%	
TNG	12.80	下跌	上漲		13.86			11.70	9.00	9.40%	
TTB	2.94	上漲	下跌	2.69	2.68	9.29%			3.86		
VGC	17.30	上漲	上漲	14.90	16.09	16.11%		16.65	14.04	3.90%	
VGT	7.90	下跌	上漲		8.54			8.40	6.36	-5.95%	
VHC	32.10	上漲	上漲	25.10	27.20	27.89%		28.70	21.09	11.85%	
VND	11.00	下跌	下跌		11.59				12.80		
VNG	13.30	上漲	下跌	13.40	13.03	-0.75%			14.72		
VPI	42.20	上漲	上漲	42.00	41.19	0.48%		41.30	40.58	2.18%	

We Create Fortune

SMALLCAPS 小型股票趨勢追蹤表

股票	價格	短期趨勢	中期趨勢	短期買進價格	短期停損	暫計短期利潤%	短期訊號	中期買進價格	中期停損	暫計中期利潤%	中期訊號
AAV	4.80	上漲	下跌	5.00	4.66	-4.00%			6.04		
AGR	2.89	上漲	下跌	2.78	2.62	3.96%			2.94		
AMD	3.14	上漲	下跌	3.28	2.94	-4.27%			4.02		
APG	9.19	上漲	下跌	8.75	8.86	5.03%			9.84		
ART	2.60	上漲	下跌	2.50	2.19	4.00%			3.02		
BCG	5.36	下跌	下跌		5.37				5.72		
C4G	6.70	上漲	上漲	4.50	5.25	48.89%		5.50	3.83	21.82%	
C69	6.10	下跌	下跌		6.59				7.87		
CCL	7.39	上漲	上漲	4.68	6.53	57.91%		6.01	4.21	22.96%	
CVT	16.65	下跌	上漲		17.29			17.80	14.70	-6.46%	
DAH	9.00	上漲	下跌	9.26	8.61	-2.81%			10.18		
DLG	1.45	下跌	下跌		1.59				2.00		
DRH	5.86	上漲	上漲	5.48	4.74	6.93%		5.08	3.41	15.35%	
DTD	12.30	上漲	下跌	12.30	12.23	0.00%	買進		12.32		
EVG	2.42	上漲	下跌	2.47	2.31	-2.02%			2.73		
FIT	5.90	下跌	下跌		6.65				7.35		
FTM	1.36	下跌	下跌		1.54				2.19		
FUESS V50	11.00	上漲	上漲	10.70	10.13	2.80%		10.40	9.72	5.77%	
GKM	17.90	上漲	上漲	15.70	16.78	14.01%		14.90	15.95	20.13%	
HAH	10.70	上漲	上漲	9.44	10.04	13.35%		10.40	8.73	2.88%	
HAI	2.82	下跌	下跌		3.12				3.94		
HAR	2.62	下跌	下跌		2.89				3.15		
HDA	8.60	上漲	上漲	7.40	8.03	16.22%		8.50	6.82	1.18%	
HHP	13.20	上漲	上漲	13.80	12.97	-4.35%		13.20	11.91	0.00%	
HHS	4.22	上漲	上漲	3.68	3.83	14.67%		4.17	4.08	1.20%	買進
HID	2.45	上漲	下跌	2.34	2.23	4.70%			2.69		
HII	12.45	下跌	上漲		13.01			11.00	11.88	13.18%	
HQC	1.07	下跌	下跌		1.13				1.31		
HSL	5.42	下跌	上漲		6.04			5.35	4.43	1.31%	
HUT	1.70	上漲	下跌	1.60	1.49	6.25%			1.94		
HVG	5.54	下跌	下跌		6.08				6.74		
HVH	7.40	上漲	下跌	7.65	7.23	-3.27%			9.52		
IDJ	14.80	下跌	下跌		16.88				19.86		

We Create Fortune

JVC	2.72	下跌	下跌		2.81			3.00		
KLF	1.90	下跌	下跌		2.26		2.40	1.96	-18.21%	買進
LCG	5.60	上漲	上漲	4.51	5.19	24.17%	5.45	4.19	2.75%	
LGL	4.63	上漲	下跌	4.79	4.51	-3.34%		5.40		
LHG	17.00	上漲	上漲	12.60	15.79	34.92%	14.95	12.86	13.71%	
LMH	1.11	下跌	下跌		1.23			2.51		
MST	2.50	下跌	下跌		2.96			4.23		
NDN	16.20	上漲	上漲	15.80	15.27	2.53%	16.20	13.34	0.00%	
PHC	9.90	上漲	下跌	10.50	9.38	-5.71%		10.81		
PLP	7.99	上漲	下跌	6.94	6.85	15.13%		8.53		
PVB	13.90	下跌	上漲		14.91		11.50	11.27	20.87%	
PVC	5.00	上漲	下跌	4.90	4.83	2.04%		5.27		
PVX	0.80	下跌	下跌		1.07			1.06		
PXL	8.90	上漲	上漲	8.10	8.14	9.88%	6.70	6.88	32.84%	
SHI	8.53	上漲	下跌	8.70	8.09	-1.95%		9.06		
SJF	1.81	上漲	上漲	1.44	1.67	25.69%	1.73	1.66	4.62%	買進
SPP	0.40	下跌	下跌		0.61			0.95		
TDC	7.56	上漲	上漲	7.06	7.19	7.08%	7.69	6.35	-1.69%	
TIG	5.60	上漲	下跌	5.30	4.96	5.66%		6.68		
TLH	2.90	上漲	下跌	2.88	2.72	0.69%		3.12		
TNA	15.45	上漲	下跌	16.30	13.60	-5.21%		18.23		
TNI	10.50	上漲	下跌	10.60	9.97	-0.94%		10.85		
TSC	2.33	上漲	下跌	2.30	2.19	1.30%		2.78		
TTF	2.09	上漲	下跌	2.15	1.93	-2.79%		2.44		
TTH	1.70	下跌	下跌		1.80			2.11		
TVC	27.40	上漲	下跌	27.20	26.52	0.74%		29.11		
VC3	16.80	上漲	上漲	15.80	16.29	6.33%	16.90	15.28	-0.59%	
VCR	8.20	上漲	上漲	8.90	7.53	-7.87%	12.90	7.61	-36.43%	
VNA	2.20	上漲	下跌	2.30	2.08	-4.35%		2.84		
VNE	4.59	上漲	上漲	3.65	3.72	25.75%		3.94		
VRC	5.90	下跌	下跌		6.60			7.77		



We Create Fortune

胡志明市交易所 (HSX)

	收盤	漲跌%
VNI	796.54	1.78%
VN30	739.98	1.93%
VN Mid	792.98	0.93%
VN Small	689.25	0.80%

河內交易所 (HSX)

	收盤	漲跌%
HNI	108.31	1.55%
HN30	207.56	1.68%
VNX AllSh	713.08	1.61%

UPCOM 市場 (UPCoM)

	收盤	漲跌%
UPCoM	52.37	0.06%

外資交易	成交值(十億盾)
買進	585.67
賣出	706.16
買超/賣超	-120.48

外資交易	成交值(十億盾)
買進	5.71
賣出	12.48
買超/賣超	-6.77

外資交易	成交值(十億盾)
買進	19.44
賣出	29.53
買超/賣超	-10.09

上漲排名/股碼	漲跌 (VND)	漲跌%
VHC	2100	7.00%
SAB	11000	6.96%
PC1	1050	6.95%
SVC	4800	6.93%
HTN	1200	6.82%

上漲排名/股碼	漲跌 (VND)	漲跌%
SHS	500	6.17%
VCS	3300	5.36%
SEB	1200	3.96%
SHB	600	3.87%
TNG	400	3.23%

上漲排名/股碼	漲跌 (VND)	漲跌%
C4G	531	9.00%
CTR	2197	5.58%
MPC	1232	5.26%
LTG	766	4.51%
NTC	4587	2.75%

下跌排名/股碼	漲跌 (VND)	漲跌%
HAI	-160	-5.37%
AMD	-110	-3.38%
GAB	-4600	-2.95%
HSG	-190	-2.34%
BFC	-250	-2.08%

下跌排名/股碼	漲跌 (VND)	漲跌%
TAR	-700	-2.11%
LAS	-100	-1.64%
TVC	-300	-1.08%
DGC	-300	-1.03%
PVS	-100	-0.83%

下跌排名/股碼	漲跌 (VND)	漲跌%
VLC	-266	-1.43%
VEA	-328	-0.88%
BSR	-15	-0.25%
OIL	-6	-0.08%
ABI	48	0.19%

*備註：市值>5,000 億盾；成交值>15 億盾

市值排名/股碼	十億盾
VIC	324,713
VCB	258,509
VHM	222,371
VNM	180,058
BID	151,027

市值排名/股碼	十億盾
ACB	35,250
SHB	28,261
VCG	11,308
VCS	10,072
PVI	6,795

市值排名/股碼	十億盾
ACV	126,185
VEA	49,128
MCH	47,562
BCM	23,477
BSR	18,556

交易量排名/股碼	成交值	30 日均
HPG	15,337,250	8,046,281
STB	12,175,430	8,550,666
HSG	9,366,520	7,455,635
CTG	7,773,830	5,925,204
KDH	6,995,220	657,592

交易量排名/股碼	成交值	30 日均
SHB	7,171,128	3,335,790
KLF	5,109,145	6,533,907
ACB	3,393,997	2,672,954
NVB	3,352,900	1,862,496
SHS	3,254,398	2,067,098

交易量排名/股碼	成交值	30 日均
C4G	2,454,330	615,537
LPB	2,083,412	2,666,657
BSR	1,699,157	4,259,839
TND	958,480	114,246
OIL	705,392	1,345,042

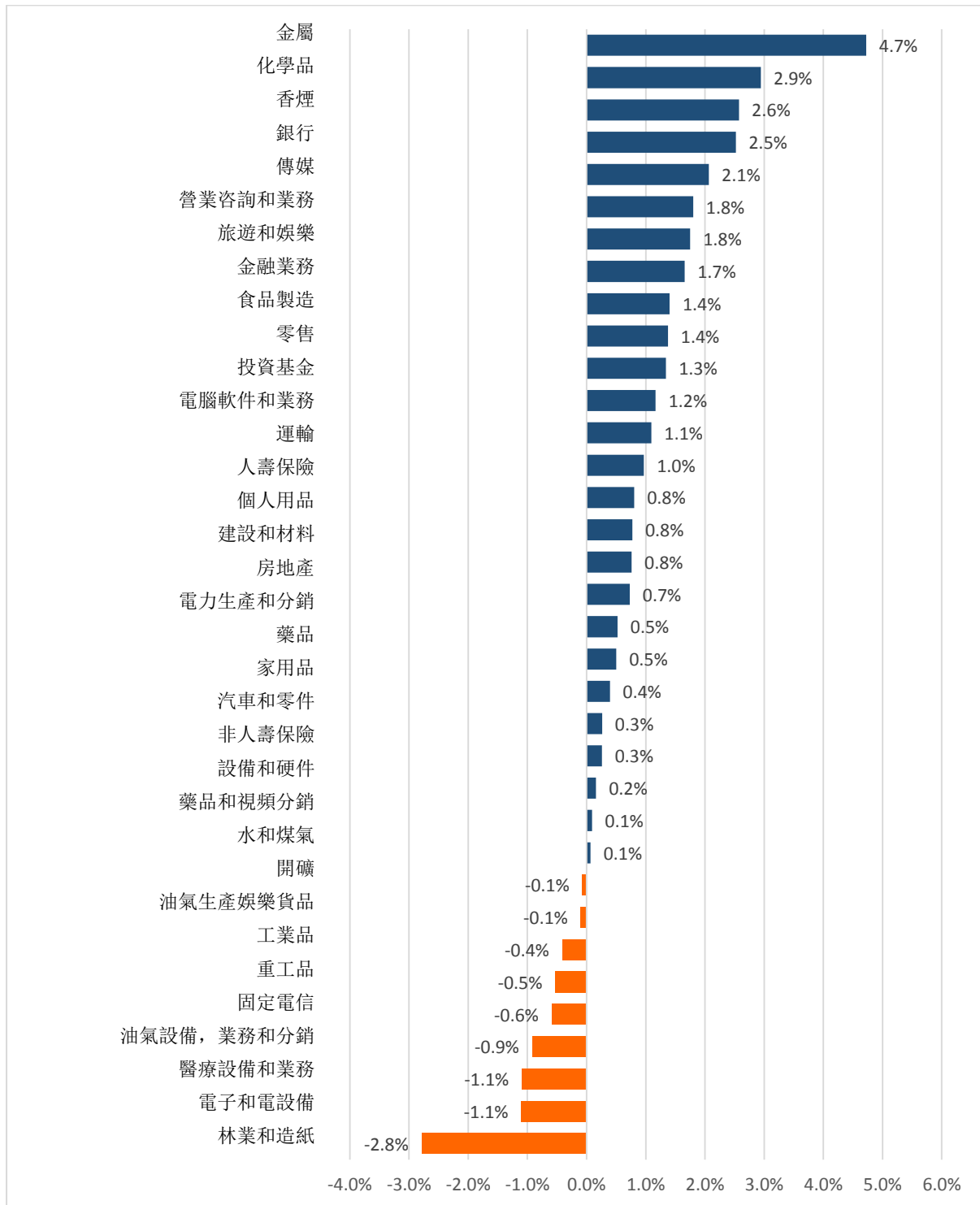
資料源: Bloomberg & Yuanta Research

資料源: Bloomberg & Yuanta Research

資料源: Bloomberg & Yuanta Research

We Create Fortune

各行業板塊的交易走勢



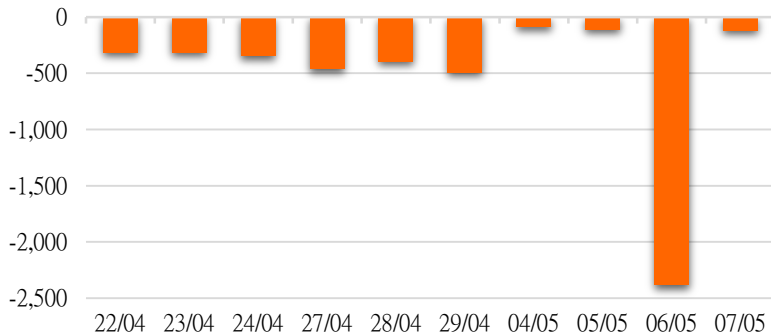
資料源: FiinPro - YSVN



We Create Fortune

外資買進賣統計

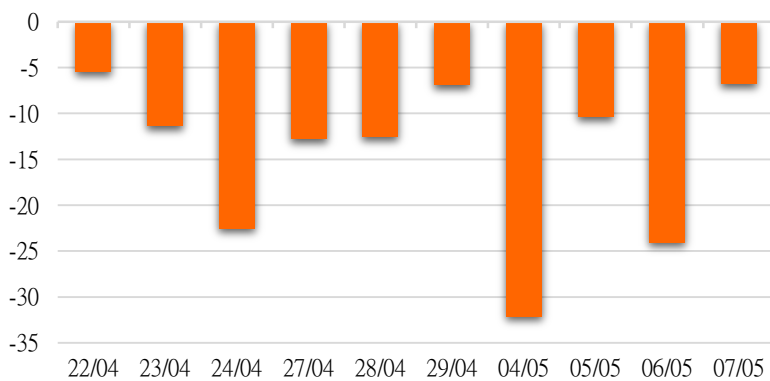
HSX 外資每日買/賣超



證券代碼	買超金額 (百萬盾)	證券代碼	賣超金額 (百萬盾)
HPG	40,396	SVC	27,974
VNM	39,981	VIC	22,572
VPB	14,379	VRE	20,484
PLX	13,785	BVH	19,093
BID	9,163	VCB	17,236

HSX 外資買/賣超的前 5 名

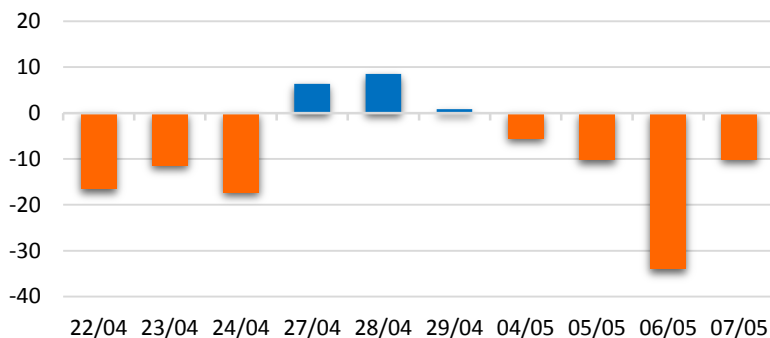
HNX 外資每日買/賣超



證券代碼	買超金額 (百萬盾)	證券代碼	賣超金額 (百萬盾)
VCS	3,141	SHB	4,347
VCG	732	PVS	3,801
PLC	420	SHS	1,240
SLS	116	LHC	845
LAS	115	BVS	695

HNX 外資買/賣超的前 5 名

UPCOM 外資每日買/賣超



證券代碼	買超金額 (百萬盾)	證券代碼	賣超金額 (百萬盾)
NTC	1,140	BSR	3,840
C4G	310	ACV	3,123
ABI	78	VIB	1,864
MCH	68	VEA	1,421
FOX	34	VLC	1,339

UPCOM 外資買/賣超的前 5 名

源: FiinPro - YSVN



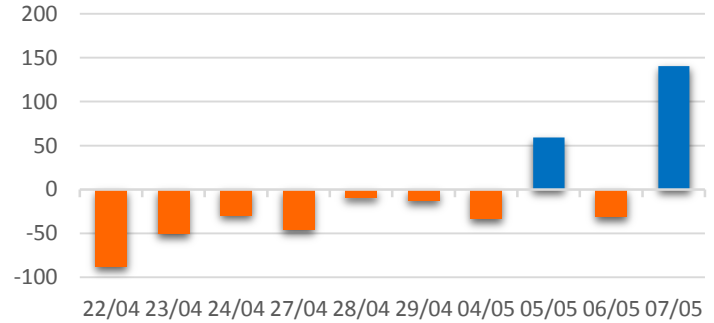
We Create **Fortune**

自營進出統計

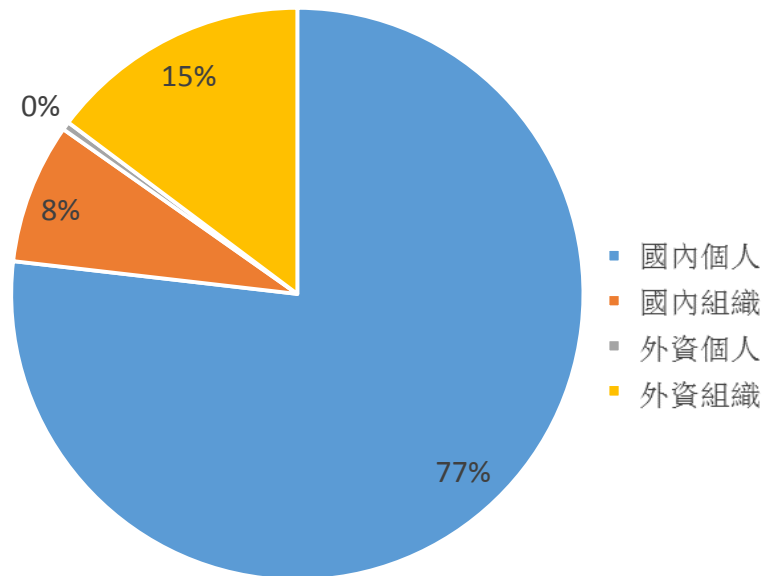
證券代碼	買超金額 (百萬盾)	證券代碼	賣超金額 (百萬盾)
HPG	41,210	KDH	21,100
FPT	23,602	HPG	8,189
MWG	19,680	E1VFN30	5,069
MBB	19,016	VCB	4,500
VCB	18,959	FPT	4,060

券商自營交易最大前名

券商自營交易每日買/賣超 (bil.VND)



越南證券市場投資人類別統計

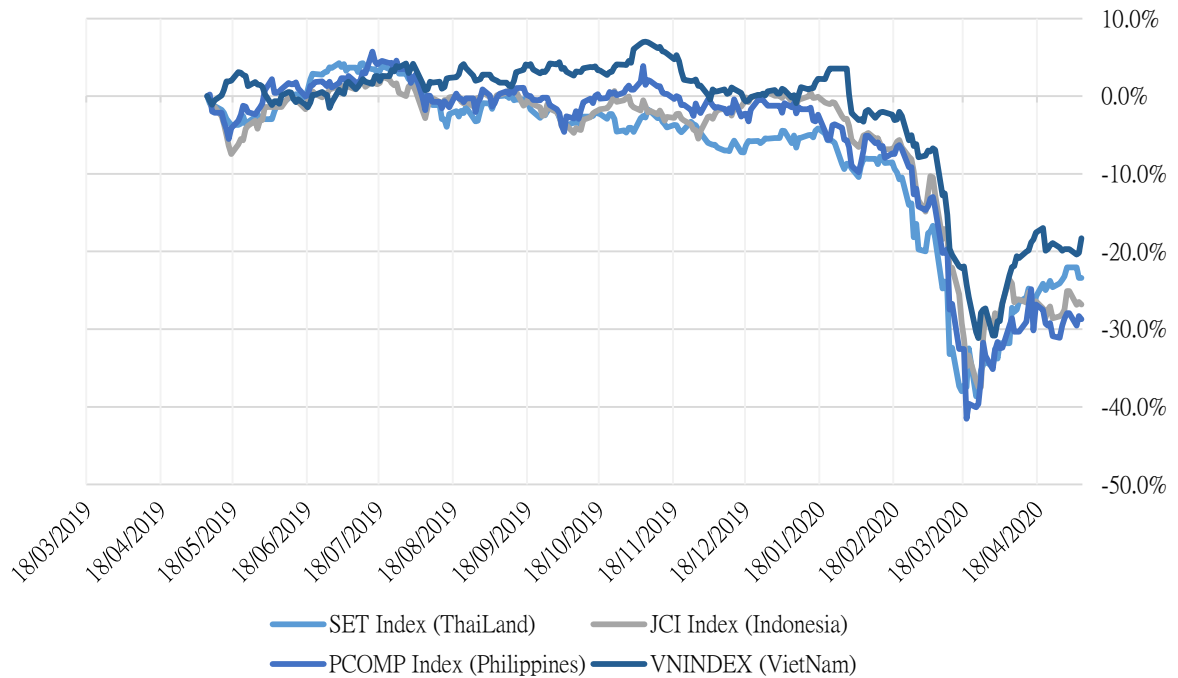


資料源: FinPro - YSVN



We Create Fortune

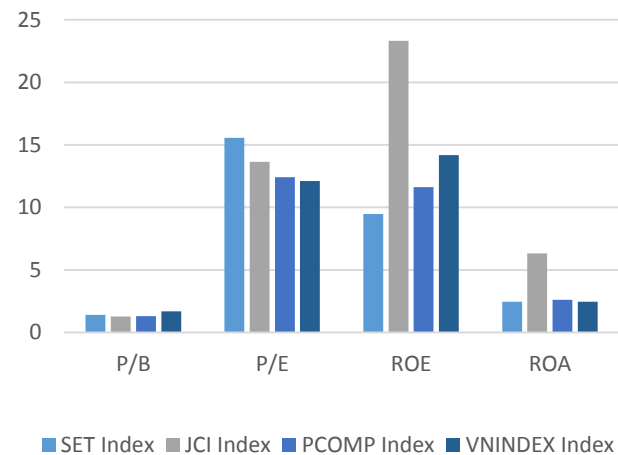
東南亞主要市場走勢比較



東南亞主要市場數據

		Thailand	Indonesia	Philippines	Vietnam
P/B		1.4x	1.3x	1.3x	1.8x
P/E		15.0x	13.7x	12.6x	13.0x
ROE	%	9.46	23.27	11.61	13.76
ROA	%	2.48	6.32	2.61	2.39
Vốn hóa	Tỷ USD	423.52	356.70	140.15	116.56
GTGD	Triệu USD	1.42	0.31	0.09	0.15
LS cổ tức	%	4.07	3.56	2.12	2.29

源: Bloomberg & YSVN





We Create **Fortune**

元大證券（越南）公司

個人客戶分析部

Nguyễn Thế Minh

研究分析經理

+84 28 3622 6868 ext 3826

minh.nguyen@yuanta.com.vn

Lý Thị Hiền

研究分析主管

+84 28 3622 6868 ext 3908

hien.ly@yuanta.com.vn

Quách Đức Khánh

高級分析專員

+84 28 3622 6868 ext 3833

khanh.quach@yuanta.com.vn

Phạm Tấn Phát

高級分析專員

+84 28 3622 6868 ext 3880

phat.pham@yuanta.com.vn

Nguyễn Trịnh Ngọc Hồng

分析專員

+84 28 3622 6868 ext 3832

hong.nguyen@yuanta.com.vn

個人客戶業務部

Nguyễn Thanh Tùng

總公司業務經理

+84 28 3622 6868 ext 3609

tung.nguyen@yuanta.com.vn

Nguyễn Việt Quang

河內分行經理

+84 28 3622 6868 ext 3404

quang.nguyen@yuanta.com.vn

Võ Thị Thu Thủy

平陽分行經理

+84 28 3622 6868 ext 3505

thuy.vo@yuanta.com.vn

Nguyễn Mạnh Hoạt

堤岸分行經理

+84 28 3622 6868 ext 3847

hoat.nguyen@yuanta.com.vn

Bùi Quốc Phong

同奈分行經理

+84 28 3622 6868

phong.bui@yuanta.com.vn

Chung Kim Hoa

華人客戶部經理

+84 28 3622 6868 ext 3828

hoa.chung@yuanta.com.vn

Đinh Thị Thu Cúc

頭頓分行經理

+84 28 3622 6868 ext 3203

cuc.dinh@yuanta.com.vn

Võ Đình Tuấn

峴港分行經理

+84 28 3622 6868 ext 3301

tuun.vo@yuanta.com.vn

Nguyễn Đức Hoàn

河內南部營業中心經理

+84 28 3622 6868 ext 3409

hoan.nguyen@yuanta.com.vn



We Create **Fortune**

Appendix A: Important Disclosures

Analyst Certification

Each research analyst primarily responsible for the content of this research report, in whole or in part, certifies that with respect to each security or issuer that the analyst covered in this report: (1) all of the views expressed accurately reflect his or her personal views about those securities or issuers; and (2) no part of his or her compensation was, is, or will be, directly or indirectly, related to the specific recommendations or views expressed by that research analyst in the research report.

Ratings Definitions

BUY: We have a positive outlook on the stock based on our expected absolute or relative return over the investment period. Our thesis is based on our analysis of the company's outlook, financial performance, catalysts, valuation and risk profile. We recommend investors add to their position.

HOLD-Outperform: In our view, the stock's fundamentals are relatively more attractive than peers at the current price. Our thesis is based on our analysis of the company's outlook, financial performance, catalysts, valuation and risk profile.

HOLD-Underperform: In our view, the stock's fundamentals are relatively less attractive than peers at the current price. Our thesis is based on our analysis of the company's outlook, financial performance, catalysts, valuation and risk profile.

SELL: We have a negative outlook on the stock based on our expected absolute or relative return over the investment period. Our thesis is based on our analysis of the company's outlook, financial performance, catalysts, valuation and risk profile. We recommend investors reduce their position.

Under Review: We actively follow the company, although our estimates, rating and target price are under review.

Restricted: The rating and target price have been suspended temporarily to comply with applicable regulations and/or Yuanta policies.

Note: Yuanta research coverage with a Target Price is based on an investment period of 12 months. Greater China Discovery Series coverage does not have a formal 12 month Target Price and the recommendation is based on an investment period specified by the analyst in the report.

Global Disclaimer

© 2018 Yuanta. All rights reserved. The information in this report has been compiled from sources we believe to be reliable, but we do not hold ourselves responsible for its completeness or accuracy. It is not an offer to sell or solicitation of an offer to buy any securities. All opinions and estimates included in this report constitute our judgment as of this date and are subject to change without notice.

This report provides general information only. Neither the information nor any opinion expressed herein constitutes an offer or invitation to make an offer to buy or sell securities or other investments. This material is prepared for general circulation to clients and is not intended to provide tailored investment advice and does not take into account the individual financial situation and objectives of any specific person who may receive this report. Investors should seek financial advice regarding the appropriateness of investing in any securities, investments or investment strategies discussed or recommended in this report. The information contained in this report has been compiled from sources believed to be reliable but no representation or warranty, express or implied, is made as to its accuracy, completeness or correctness. This report is not (and should not be construed as) a solicitation to act as securities broker or dealer in any jurisdiction by any person or company that is not legally permitted to carry on such business in that jurisdiction.

Yuanta research is distributed in the United States only to Major U.S. Institutional Investors (as defined in Rule 15a-6 under the Securities Exchange Act of 1934, as amended and SEC staff interpretations thereof). All transactions by a US person in the securities mentioned in this report must be effected through a registered broker-dealer under Section 15 of the Securities Exchange Act of 1934, as amended. Yuanta research is distributed in Taiwan by Yuanta Securities Investment Consulting. Yuanta research is distributed in Hong Kong by Yuanta Securities (Hong Kong) Co. Limited, which is licensed in Hong Kong by the Securities and Futures Commission for regulated activities, including Type 4 regulated activity (advising on securities). In Hong Kong, this research report may not be redistributed, retransmitted or disclosed, in whole or in part or any form or manner, without the express written