

當日市場：外資連續三盤保持買超的趨勢

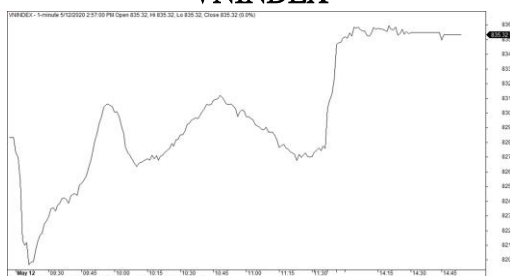
2020/05/12

市場走勢

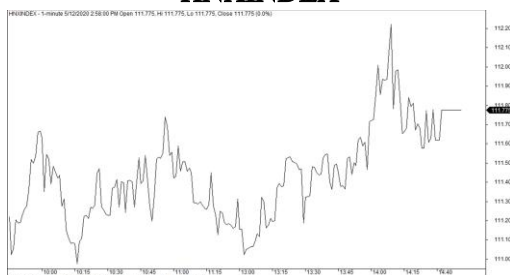
市場指數	VNI	HNI	UPCOM
收盤	835.32	111.78	53.63
%日	0.84%	0.19%	0.26%
%週	9.31%	6.04%	3.17%
%月	10.21%	5.27%	5.93%
%年	-12.31%	5.59%	-2.76%
成交值(十億盾)			
當日	5,794	544	279
日均量/週	5,914	497	287
日均量/月	4,662	483	249
外資進出			
買進	690.87	2.02	7.36
賣出	595.79	5.57	29.97
買賣超	95.08	-3.55	-22.62
市場漲跌家數			
上漲	204	80	126
下跌	106	72	80
持平	81	220	697
市場指標			
P/E	13.50	9.68	15.07
總市值 (兆盾)	2,892	207	812
股息殖利 率	6.01%	2.48%	6.65%

資料源: Bloomberg - YSVN

VNINDEX



HNIINDEX



市場走勢

市場繼續上漲，流動性也很高。指數在一開盤就劇烈波動，但需求仍然足夠強勁，因此所有指數均收盤綠漲。VN-Index 收於 835.32 點，上漲 0.84%。HNX-Index 上漲 0.19%，收於 111.78 點；Upcom-Index 也略有上漲。三大市場的交易價值超過 5 兆 7,500 越南盾。

當天繼續上一盤的漲勢，這要歸功於藍籌股，這些藍籌股連續帶領著市場的漲勢。其中，VNM 上漲 5%，收於 113,900 盾，是促進該指數上漲的主要股票。銀行股也有 MBB (+2.4%)，TCB (+2%)，BID (+1.5%) 積極上漲。

PNJ 也是一個值得注意的藍籌股，因收盤漲停至 63,800 盾，交易量為 230 萬股，是該股票的歷史水平上很高的流動性。相反，NVL (-2.4%)，MSN (-1.7%)，HPG (-1.3%) 是 VN30-Index 有最明顯跌幅的股票。

鋼鐵股 (HSG (+7%)，NKG (+3%))，肥料 (DCM (+6.9%)，DPM (+6.5%)) 也取得了可觀的漲幅。DXG (+2%) 和 LDG (+4.6%) 繼續積極的恢復趨勢。

外資在三大市場上買超 690 億越南盾。集中購買 VNM (1550 億)，VCB (695 億)，VPB (583 億)。相反，主要拋售 VIC (484 億) 和 HRC (362 億)。

市場短期觀點

我們認為，VN-Index 可能會繼續保持漲勢，並在接下來的幾盤中逐步接近 898-939 點的價格範圍。同時，現金流量繼續流入中型股和小型股，尤其是短期風險仍然較低，因此我們仍然認為投資者應注意該期間的現金流走勢。在此期間，市場可能只會略有修正。此外，股票比重持續增加，表明投資者的情緒依然樂觀，短期上漲趨勢仍保持穩定。

我們的趨勢指標系統在兩個主要指數上均保持短期上漲趨勢，VN-Index 的支撐位在 794.43 點和 HNX-Index 的在 106.67 點。因此，我們建議短期投資者持有並利用此修正階段來買進新股或增加股票比重。

建議短線投資比重：79%股票/21%現金。

(股票趨勢追蹤圖在下一頁內更新)



We Create Fortune

技術分析圖



指數技術分析圖 VN-Index



指數技術分析圖 HNX-Index

指數	短期趨勢	中期趨勢	阻力區 1	阻力區 2	支撐區 1	支撐區 2
VN-Index	上漲	上漲	997	1,000	988	953
HNX-Index	上漲	上漲	106	108	99	90
VN30	上漲	上漲	895	935	877	863
VNMidcaps	上漲	上漲	992	1,030	969	963
VNSmallcaps	上漲	上漲	835	845	822	804

We Create Fortune

股票趨勢追蹤表

股票	價格	短期趨勢	中期趨勢	短期買進價格	短期停損	暫計短期利潤%	短期訊號	中期買進價格	中期停損	暫計中期利潤%	中期訊號
AAA	12.70	下跌	上漲		12.92			12.80	10.42	-0.78%	
ACB	21.80	上漲	下跌	20.60	20.13	5.83%			22.19		
ACV	58.50	上漲	上漲	49.50	54.87	18.18%		59.30	46.68	-1.35%	
ANV	18.70	上漲	上漲	14.85	16.17	25.93%		16.80	13.42	11.31%	
ASM	5.20	上漲	上漲	4.15	4.78	25.30%		4.76	3.53	9.24%	
BFC	11.95	上漲	上漲	11.95	11.48	0.00%		12.25	10.21	-2.45%	
BID	38.55	上漲	下跌	36.70	35.64	5.04%			40.35		
BMP	47.00	上漲	上漲	37.95	42.25	23.85%		45.00	37.89	4.44%	
BSR	6.40	上漲	下跌	6.10	5.61	4.92%			6.90		
BVH	49.80	上漲	上漲	39.50	44.68	26.08%		48.45	36.43	2.79%	
BWE	21.50	上漲	上漲	18.00	19.60	19.44%		20.45	17.79	5.13%	
CEO	7.10	上漲	下跌	6.80	6.53	4.41%			7.29		
CII	20.35	下跌	下跌		20.36				21.58		
CMG	29.00	上漲	上漲	25.50	27.50	13.73%		29.50	23.08	-1.69%	
CMX	16.15	上漲	上漲	11.70	13.28	38.03%		13.50	9.47	19.63%	
CSM	16.90	上漲	上漲	14.80	15.76	14.19%		12.25	13.79	37.96%	
CTD	69.00	上漲	上漲	54.20	61.11	27.31%		61.70	48.32	11.83%	
CTG	21.65	上漲	下跌	20.10	19.63	7.71%			21.98		
CTR	42.30	上漲	上漲	34.50	38.68	22.61%		42.00	39.76	0.71%	買進
CVT	17.55	上漲	上漲	17.55	17.29	0.00%	買進	17.80	14.70	-1.40%	
DCM	8.52	上漲	上漲	5.86	7.85	45.39%		6.40	6.89	33.13%	
DGC	29.30	上漲	上漲	22.50	26.83	30.22%		24.40	22.64	20.08%	
DGW	26.90	上漲	上漲	20.40	24.62	31.86%		23.70	18.88	13.50%	
DHA	34.80	上漲	上漲	31.55	31.62	10.30%		33.00	26.81	5.45%	
DHC	37.50	上漲	上漲	34.00	35.52	10.29%		38.00	31.36	-1.32%	
DHG	93.60	上漲	下跌	82.50	89.25	13.45%		96.00	93.96	-2.12%	買進
DIG	12.20	上漲	下跌	11.55	10.82	5.63%			12.63		
DPG	26.50	上漲	下跌	26.50	25.90	0.00%	買進		29.59		
DPM	14.75	下跌	上漲		14.93			13.70	12.16	7.66%	
DPR	38.20	上漲	下跌	36.15	36.13	5.67%			39.12		
DQC	17.55	上漲	上漲	16.75	15.98	4.78%		16.00	15.06	9.69%	
DRC	20.10	上漲	上漲	16.70	18.26	20.36%		18.85	15.24	6.63%	
DXG	10.40	上漲	下跌	8.89	9.25	16.99%			10.75		
EIB	15.25	下跌	下跌		15.78				17.10		

We Create Fortune

FCN	9.32	上漲	上漲	7.58	8.48	22.96%		8.98	7.16	3.79%	
FMC	26.20	上漲	上漲	18.70	23.22	40.11%		19.95	18.90	31.33%	
FPT	54.40	上漲	上漲	44.60	51.48	21.97%		51.20	43.88	6.25%	
GAS	73.20	上漲	上漲	63.00	66.59	16.19%			70.18		
GEX	15.35	下跌	上漲		16.02			16.65	13.00	-7.81%	
GIL	19.00	上漲	下跌	17.20	16.76	10.47%			19.02		
GMD	19.30	上漲	上漲	16.50	17.28	16.97%		18.35	15.02	5.18%	
GTN	17.50	上漲	上漲	15.00	15.58	16.67%			17.14		
GVR	12.50	上漲	上漲	10.10	11.01	23.76%		11.15	7.98	12.11%	
HAG	3.85	上漲	上漲	2.81	3.34	37.01%		3.38	2.95	13.91%	
HAX	11.25	上漲	上漲	11.30	10.75	-0.44%		11.20	11.06	0.45%	買進
HBC	8.06	上漲	下跌	7.31	7.43	10.26%			8.49		
HCM	18.10	上漲	上漲	13.55	16.18	33.58%		15.45	13.12	17.15%	
HDB	22.70	上漲	上漲	20.50	20.72	10.73%			22.50		
HDC	17.65	上漲	下跌	17.65	17.60	0.00%	買進		18.98		
HDG	25.30	下跌	上漲		25.40			25.65	18.47	-1.36%	
HNG	14.00	上漲	上漲	12.80	12.59	9.38%			13.55		
HPG	23.65	上漲	上漲	18.85	22.07	25.46%		20.70	18.30	14.25%	
HSG	8.44	上漲	上漲	5.56	7.31	51.80%		6.78	5.93	24.48%	
HT1	13.50	上漲	上漲	11.95	12.81	12.97%		12.90	10.91	4.65%	
HUT	1.80	上漲	下跌	1.60	1.49	12.50%			1.94		
HVN	26.95	上漲	上漲	20.65	25.12	30.51%		25.85	22.45	4.26%	
KBC	13.30	上漲	上漲	11.75	12.11	13.19%			12.90		
KDH	22.55	上漲	上漲	20.00	20.53	12.75%		21.35	20.98	5.62%	買進
KSB	20.60	上漲	上漲	14.00	18.62	47.14%		18.35	14.20	12.26%	
LCG	5.70	上漲	上漲	4.51	5.19	26.39%		5.45	4.45	4.59%	
LDG	5.44	上漲	下跌	5.44	5.25	0.00%	買進		5.81		
LHG	17.30	上漲	上漲	12.60	15.91	37.30%		14.95	14.20	15.72%	
LPB	7.80	上漲	上漲	7.10	6.85	9.86%			7.48		
MBB	17.20	上漲	上漲	15.75	15.74	9.21%		17.00	13.37	1.18%	
MPC	27.10	上漲	上漲	20.80	23.81	30.29%		24.10	18.40	12.45%	
MSN	62.00	上漲	上漲	61.00	57.54	1.64%		60.20	49.69	2.99%	
MSR	14.80	上漲	下跌	15.00	14.59	-1.33%			16.05		
MWG	83.30	上漲	上漲	69.90	78.79	19.17%		82.00	64.96	1.59%	
NDN	17.00	上漲	上漲	15.80	15.29	7.59%		16.20	13.40	4.94%	
NKG	6.85	上漲	上漲	5.27	6.14	29.98%		6.47	4.98	5.87%	
NLG	24.30	上漲	上漲	20.80	21.72	16.83%			23.41		
NT2	20.90	上漲	上漲	18.10	19.32	15.47%		20.65	18.01	1.21%	
NTL	17.60	上漲	下跌	17.50	16.34	0.57%			19.42		

We Create Fortune

NVL	52.70	上漲	下跌	53.00	50.38	-0.57%			55.62		
OIL	8.20	上漲	上漲	7.40	7.23	10.81%		7.70	5.71	6.49%	
PAC	23.60	上漲	上漲	18.85	20.69	25.20%		20.40	17.49	15.69%	
PC1	16.60	上漲	上漲	11.80	15.29	40.68%		13.95	11.67	19.00%	
PDR	26.75	上漲	上漲	26.80	25.75	-0.19%		26.80	23.83	-0.19%	
PHR	46.00	上漲	上漲	38.85	41.85	18.40%		44.30	35.48	3.84%	
PLX	45.55	上漲	上漲	39.97	40.98	13.97%		43.80	43.61	4.00%	買進
PNJ	63.80	上漲	上漲	55.50	55.38	14.95%		59.70	47.57	6.87%	
POW	10.40	下跌	上漲		10.49			9.55	8.31	8.90%	
PVT	10.65	上漲	上漲	10.65	10.64	0.00%	買進	10.30	8.03	3.40%	
PPC	25.30	上漲	上漲	23.60	24.15	7.20%		25.45	21.77	-0.59%	
PTB	48.40	上漲	上漲	39.35	43.38	23.00%		47.00	44.11	2.98%	買進
PVB	14.20	下跌	上漲		14.91			11.50	11.27	23.48%	
PVD	10.50	上漲	上漲	10.35	9.11	1.45%		9.80	7.20	7.14%	
PVI	30.40	下跌	上漲		31.38			30.70	27.71	-0.98%	
PVS	12.90	上漲	上漲	11.30	11.25	14.16%			12.44		
PXS	4.25	上漲	上漲	3.98	3.40	6.78%		3.70	2.54	14.86%	
QNS	23.30	上漲	下跌	22.60	22.19	3.10%			23.73		
REE	31.30	上漲	下跌	30.20	29.41	3.64%			31.90		
SAB	173.50	上漲	上漲	172.00	155.80	0.87%		165.40	138.89	4.90%	
SAM	9.34	下跌	上漲		9.46			7.40	8.90	26.22%	
SCR	4.60	上漲	下跌	4.30	4.23	6.98%			4.82		
SHI	8.55	上漲	下跌	8.70	8.09	-1.72%			9.06		
SJS	19.30	上漲	上漲	17.10	17.54	12.87%		19.50	19.09	-1.03%	買進
SKG	9.91	上漲	上漲	7.90	9.40	25.44%		9.19	8.11	7.83%	
SSI	14.20	上漲	上漲	13.25	12.95	7.17%		13.30	10.66	6.77%	
STB	9.70	上漲	上漲	8.93	9.02	8.62%		9.73	7.44	-0.31%	
TCB	20.60	上漲	上漲	16.95	18.54	21.53%		18.90	18.37	8.99%	買進
TCM	16.75	上漲	上漲	16.75	15.93	0.00%	買進		15.44		
TDH	8.31	下跌	上漲		8.66			8.88	6.74	-6.42%	
TLH	3.02	上漲	下跌	2.88	2.73	4.86%			3.12		
TNG	13.80	下跌	上漲		13.86			11.70	9.00	17.95%	
VCB	75.60	上漲	上漲	65.00	68.79	16.31%			73.63		
VCG	25.40	上漲	下跌	25.50	25.09	-0.39%			26.09		
VCS	66.50	上漲	下跌	66.50	65.58	0.00%	買進		68.26		
VGC	16.90	上漲	上漲	14.90	16.25	13.42%		16.65	14.69	1.50%	
VGT	8.80	上漲	上漲	8.80	8.54	0.00%	買進	8.40	6.36	4.76%	
VHC	33.30	上漲	上漲	25.10	29.92	32.67%		28.70	22.12	16.03%	
VHM	73.50	上漲	上漲	66.00	66.63	11.36%		67.10	55.36	9.54%	

We Create Fortune

VIB	15.40	上漲	下跌	14.70	14.07	4.76%			15.52		
VIC	97.00	上漲	上漲	86.80	92.11	11.75%		95.00	81.54	2.11%	
VIP	4.90	上漲	上漲	4.33	4.54	13.16%		4.77	4.57	2.73%	買進
VJC	117.40	上漲	上漲	109.10	112.20	7.61%		117.40	99.64	0.00%	
VND	12.25	上漲	下跌	11.80	10.75	3.81%			12.80		
VNG	13.75	上漲	下跌	13.40	13.03	2.61%			14.72		
VNM	113.90	上漲	上漲	105.00	100.81	8.48%		102.80	90.58	10.80%	
VPB	24.05	上漲	上漲	22.80	21.64	5.48%		22.80	22.03	5.48%	買進
VPI	42.20	上漲	上漲	42.00	41.30	0.48%		41.30	40.58	2.18%	
VRC	6.11	下跌	下跌		6.60				7.77		
VRE	25.25	下跌	上漲		25.53			23.80	19.95	6.09%	
VSC	28.30	上漲	上漲	24.50	25.52	15.51%		23.90	20.84	18.41%	

LARGECAPS 大型股票趨勢追蹤表

股票	價格	短期趨勢	中期趨勢	短期買進價格	短期停損	暫計短期利潤%	短期訊號	中期買進價格	中期停損	暫計中期利潤%	中期訊號
ACB	21.80	上漲	下跌	20.60	20.13	5.83%			22.19		
BID	38.55	上漲	下跌	36.70	35.64	5.04%			40.35		
BSR	6.40	上漲	下跌	6.10	5.61	4.92%			6.90		
BVH	49.80	上漲	上漲	39.50	44.68	26.08%		48.45	36.43	2.79%	
CTG	21.65	上漲	下跌	20.10	19.63	7.71%			21.98		
FPT	54.40	上漲	上漲	44.60	51.48	21.97%		51.20	43.88	6.25%	
GAS	73.20	上漲	上漲	63.00	66.59	16.19%			70.18		
GEX	15.35	下跌	上漲		16.02			16.65	13.00	-7.81%	
GVR	12.50	上漲	上漲	10.10	11.01	23.76%		11.15	7.98	12.11%	
HDB	22.70	上漲	上漲	20.50	20.72	10.73%			22.50		
HNG	14.00	上漲	上漲	12.80	12.59	9.38%			13.55		
HPG	23.65	上漲	上漲	18.85	22.07	25.46%		20.70	18.30	14.25%	
HVN	26.95	上漲	上漲	20.65	25.12	30.51%		25.85	22.45	4.26%	
KDH	22.55	上漲	上漲	20.00	20.53	12.75%		21.35	20.98	5.62%	買進
MBB	17.20	上漲	上漲	15.75	15.74	9.21%		17.00	13.37	1.18%	
MSN	62.00	上漲	上漲	61.00	57.54	1.64%		60.20	49.69	2.99%	
MWG	83.30	上漲	上漲	69.90	78.79	19.17%		82.00	64.96	1.59%	
NVL	52.70	上漲	下跌	53.00	50.38	-0.57%			55.62		
OIL	8.20	上漲	上漲	7.40	7.23	10.81%		7.70	5.71	6.49%	
PLX	45.55	上漲	上漲	39.97	40.98	13.97%		43.80	43.61	4.00%	買進
PNJ	63.80	上漲	上漲	55.50	55.38	14.95%		59.70	47.57	6.87%	

We Create Fortune

POW	10.40	下跌	上漲		10.49			9.55	8.31	8.90%	
QNS	23.30	上漲	下跌	22.60	22.19	3.10%			23.73		
REE	31.30	上漲	下跌	30.20	29.41	3.64%			31.90		
ROS	3.45	下跌	下跌		3.94				6.52		
SBT	14.50	上漲	下跌	14.00	13.61	3.57%			15.86		
SSI	14.20	上漲	上漲	13.25	12.95	7.17%		13.30	10.66	6.77%	
STB	9.70	上漲	上漲	8.93	9.02	8.62%		9.73	7.44	-0.31%	
TCB	20.60	上漲	上漲	16.95	18.54	21.53%		18.90	18.37	8.99%	買進
TPB	20.05	上漲	下跌	18.75	17.43	6.93%			23.94		
VCB	75.60	上漲	上漲	65.00	68.79	16.31%			73.63		
VCG	25.40	上漲	下跌	25.50	25.09	-0.39%			26.09		
VCS	66.50	上漲	下跌	66.50	65.58	0.00%	買進		68.26		
VEA	38.60	上漲	下跌	31.50	36.09	22.54%			59.45		
VGI	28.00	上漲	上漲	22.60	25.40	23.89%		26.40	20.11	6.06%	
VHM	73.50	上漲	上漲	66.00	66.63	11.36%		67.10	55.36	9.54%	
VIB	15.40	上漲	下跌	14.70	14.07	4.76%			15.52		
VIC	97.00	上漲	上漲	86.80	92.11	11.75%		95.00	81.54	2.11%	
VJC	117.40	上漲	上漲	109.10	112.20	7.61%		117.40	99.64	0.00%	
VNM	113.90	上漲	上漲	105.00	100.81	8.48%		102.80	90.58	10.80%	
VPB	24.05	上漲	上漲	22.80	21.64	5.48%		22.80	22.03	5.48%	買進
VRE	25.25	下跌	上漲		25.53			23.80	19.95	6.09%	

MIDCAPS 中型股票趨勢追蹤表

股票	價格	短期趨勢	中期趨勢	短期買進價格	短期停損	暫計短期利潤%	短期訊號	中期買進價格	中期停損	暫計中期利潤%	中期訊號
AAA	12.70	下跌	上漲		12.92			12.80	10.42	-0.78%	
ANV	18.70	上漲	上漲	14.85	16.17	25.93%		16.80	13.42	11.31%	
ASM	5.20	上漲	上漲	4.15	4.78	25.30%		4.76	3.53	9.24%	
BMI	23.00	上漲	上漲	16.95	20.66	35.69%		21.00	17.26	9.52%	
BMP	47.00	上漲	上漲	37.95	42.25	23.85%		45.00	37.89	4.44%	
BWE	21.50	上漲	上漲	18.00	19.60	19.44%		20.45	17.79	5.13%	
CEO	7.10	上漲	下跌	6.80	6.53	4.41%			7.29		
CII	20.35	下跌	下跌		20.36				21.58		
CRE	15.70	下跌	下跌		16.20				17.38		
CTI	20.30	上漲	下跌	20.30	20.16	0.00%	買進		22.26		
CTR	42.30	上漲	上漲	34.50	38.68	22.61%		42.00	39.76	0.71%	買進

We Create Fortune

D2D	59.20	上漲	上漲	57.00	52.23	3.86%			57.71		
DBD	51.30	上漲	上漲	48.80	49.77	5.12%		51.40	45.68	-0.19%	
DCM	8.52	上漲	上漲	5.86	7.85	45.39%		6.40	6.89	33.13%	
DGW	26.90	上漲	上漲	20.40	24.62	31.86%		23.70	18.88	13.50%	
DHC	37.50	上漲	上漲	34.00	35.52	10.29%		38.00	31.36	-1.32%	
DIG	12.20	上漲	下跌	11.55	10.82	5.63%			12.63		
DPG	26.50	上漲	下跌	26.50	25.90	0.00%	買進		29.59		
DPM	14.75	下跌	上漲		14.93			13.70	12.16	7.66%	
DRC	20.10	上漲	上漲	16.70	18.26	20.36%		18.85	15.24	6.63%	
DXG	10.40	上漲	下跌	8.89	9.25	16.99%			10.75		
E1VFN30	13.10	上漲	上漲	11.22	12.19	16.76%		12.25	10.43	6.94%	
FCN	9.32	上漲	上漲	7.58	8.48	22.96%		8.98	7.16	3.79%	
FLC	2.90	上漲	下跌	3.02	2.75	-3.97%			3.57		
GEG	20.80	上漲	下跌	20.80	19.55	0.00%			22.70		
GMD	19.30	上漲	上漲	16.50	17.28	16.97%		18.35	15.02	5.18%	
GTN	17.50	上漲	上漲	15.00	15.58	16.67%			17.14		
HAG	3.85	上漲	上漲	2.81	3.34	37.01%		3.38	2.95	13.91%	
HBC	8.06	上漲	下跌	7.31	7.43	10.26%			8.49		
HCM	18.10	上漲	上漲	13.55	16.18	33.58%		15.45	13.12	17.15%	
HDC	17.65	上漲	下跌	17.65	17.60	0.00%	買進		18.98		
HDG	25.30	下跌	上漲		25.40			25.65	18.47	-1.36%	
HPX	26.85	上漲	#N/A	28.00	26.05	-4.11%		35.30	#N/A	#N/A	
HSG	8.44	上漲	上漲	5.56	7.31	51.80%		6.78	5.93	24.48%	
HT1	13.50	上漲	上漲	11.95	12.81	12.97%		12.90	10.91	4.65%	
HTM	12.00	上漲	下跌	12.80	10.83	-6.25%			15.81		
IBC	20.15	下跌	上漲		20.79			21.75	20.11	-7.36%	賣出
IDI	4.09	上漲	上漲	3.31	3.63	23.56%		3.88	2.90	5.41%	
IJC	11.70	上漲	上漲	9.12	10.75	28.29%		11.30	8.68	3.54%	
ITA	2.61	上漲	上漲	2.06	2.41	26.70%		2.42	1.95	7.85%	
KBC	13.30	上漲	上漲	11.75	12.11	13.19%			12.90		
KDC	20.75	上漲	上漲	16.90	19.05	22.78%		20.30	17.43	2.22%	買進
KOS	28.80	上漲	上漲	28.80	27.16	0.00%		26.30	26.55	9.51%	
KSB	20.60	上漲	上漲	14.00	18.62	47.14%		18.35	14.20	12.26%	
LDG	5.44	上漲	下跌	5.44	5.25	0.00%	買進		5.81		
LPB	7.80	上漲	上漲	7.10	6.85	9.86%			7.48		
MBG	9.00	上漲	下跌	7.40	7.74	21.62%			14.73		
MBS	9.90	上漲	下跌	9.90	8.80	0.00%			10.76		
MPC	27.10	上漲	上漲	20.80	23.81	30.29%		24.10	18.40	12.45%	

We Create Fortune

NBB	19.20	上漲	上漲	20.05	17.99	-4.24%		18.80	16.60	2.13%	
NKG	6.85	上漲	上漲	5.27	6.14	29.98%		6.47	4.98	5.87%	
NLG	24.30	上漲	上漲	20.80	21.72	16.83%			23.41		
NT2	20.90	上漲	上漲	18.10	19.32	15.47%		20.65	18.01	1.21%	
NTL	17.60	上漲	下跌	17.00	16.34	3.53%			19.42		
NVB	8.00	下跌	下跌		8.28				8.98		
OGC	3.37	上漲	上漲	2.67	3.06	26.22%		2.98	2.34	13.09%	
PC1	16.60	上漲	上漲	11.80	15.29	40.68%		13.95	11.67	19.00%	
PDR	26.75	上漲	上漲	26.80	25.75	-0.19%		26.80	23.83	-0.19%	
PHR	46.00	上漲	上漲	38.85	41.85	18.40%		44.30	35.48	3.84%	
PPC	25.30	上漲	上漲	23.60	24.15	7.20%		25.45	21.77	-0.59%	
PTB	48.40	上漲	上漲	39.35	43.38	23.00%		47.00	44.11	2.98%	買進
PVD	10.50	上漲	上漲	10.35	9.11	1.45%		9.80	7.20	7.14%	
PVI	30.40	下跌	上漲		31.38			30.70	27.71	-0.98%	
PVS	12.90	上漲	上漲	11.30	11.25	14.16%			12.44		
PVT	10.65	上漲	上漲	10.65	10.64	0.00%	買進	10.30	8.03	3.40%	
QCG	7.95	上漲	上漲	6.46	7.10	23.07%		7.65	7.51	3.92%	買進
SCR	4.60	上漲	下跌	4.30	4.23	6.98%			4.82		
SGP	6.20	上漲	下跌	5.90	5.73	5.08%			6.54		
SHB	17.30	上漲	上漲	17.00	15.56	1.76%		7.10	14.43	143.66%	
SHS	8.70	下跌	上漲		8.86			8.20	7.12	6.10%	
SZC	19.50	上漲	上漲	14.30	17.55	36.36%		16.60	14.14	17.47%	
TCH	23.35	上漲	下跌	20.55	20.30	13.63%			23.67		
TCM	16.75	上漲	上漲	16.75	15.93	0.00%	買進		15.44		
TDH	8.31	下跌	上漲		8.66			8.88	6.74	-6.42%	
TNG	13.80	下跌	上漲		13.86			11.70	9.00	17.95%	
TTB	3.43	上漲	下跌	2.69	2.83	27.51%			3.86		
VGC	16.90	上漲	上漲	14.90	16.25	13.42%		16.65	14.69	1.50%	
VGT	8.80	上漲	上漲	8.80	8.54	0.00%	買進	8.40	6.36	4.76%	
VHC	33.30	上漲	上漲	25.10	29.92	32.67%		28.70	22.12	16.03%	
VND	12.25	上漲	下跌	11.80	10.75	3.81%			12.80		
VNG	13.75	上漲	下跌	13.40	13.03	2.61%			14.72		
VPI	42.20	上漲	上漲	42.00	41.30	0.48%		41.30	40.58	2.18%	

We Create Fortune

SMALLCAPS 小型股票趨勢追蹤表

股票	價格	短期趨勢	中期趨勢	短期買進價格	短期停損	暫計短期利潤%	短期訊號	中期買進價格	中期停損	暫計中期利潤%	中期訊號
AAV	4.70	下跌	下跌		5.12				6.04		
AGR	3.22	上漲	上漲	2.78	2.87	15.83%		3.01	2.94	6.98%	買進
AMD	3.14	上漲	下跌	3.28	2.94	-4.27%			4.02		
APG	9.22	上漲	下跌	8.75	8.86	5.37%			9.84		
ART	2.60	上漲	下跌	2.50	2.22	4.00%			3.02		
BCG	5.65	上漲	下跌	5.60	5.23	0.89%			5.72		
C4G	7.00	上漲	上漲	4.50	6.02	55.56%		5.50	3.83	27.27%	
C69	6.40	下跌	下跌		6.59				7.87		
CCL	7.41	上漲	上漲	4.68	6.73	58.33%		6.01	4.55	23.29%	
CVT	17.55	上漲	上漲	17.55	17.29	0.00%	買進	17.80	14.70	-1.40%	
DAH	9.38	上漲	下跌	9.26	8.61	1.30%			10.18		
DLG	1.47	下跌	下跌		1.58				1.99		
DRH	6.55	上漲	上漲	5.48	5.39	19.53%		5.08	3.41	28.94%	
DTD	12.10	上漲	下跌	12.30	11.06	-1.63%			12.32		
EVG	2.41	上漲	下跌	2.47	2.31	-2.43%			2.73		
FIT	5.90	下跌	下跌		6.64				7.35		
FTM	1.39	下跌	下跌		1.52				2.16		
FUESS V50	11.50	上漲	上漲	10.70	10.99	7.48%		10.40	9.72	10.58%	
GKM	17.80	上漲	上漲	15.70	16.98	13.38%		14.90	16.10	19.46%	
HAH	10.85	上漲	上漲	9.44	10.19	14.94%		10.40	9.06	4.33%	
HAI	2.89	下跌	下跌		3.12				3.94		
HAR	2.65	下跌	下跌		2.88				3.15		
HDA	8.40	上漲	上漲	7.40	8.03	13.51%		8.50	6.82	-1.18%	
HHP	13.10	上漲	上漲	13.80	12.97	-5.07%		13.20	11.95	-0.76%	
HHS	4.24	上漲	上漲	3.68	3.83	15.22%		4.17	3.10	1.68%	
HID	2.46	上漲	下跌	2.34	2.25	5.13%			2.53		
HII	12.30	下跌	上漲		13.01			11.00	11.88	11.82%	
HQC	1.07	下跌	下跌		1.13				1.31		
HSL	5.99	下跌	上漲		6.04			5.35	4.43	11.96%	
HUT	1.80	上漲	下跌	1.60	1.49	12.50%			1.94		
HVG	5.10	下跌	下跌		6.08				6.74		
HVH	7.69	下跌	下跌		7.99				9.52		
IDJ	14.70	下跌	下跌		16.53				19.86		

We Create Fortune

JVC	2.67	下跌	下跌		2.81			3.00		
KLF	1.90	下跌	上漲		2.17		2.40	1.44	-20.83%	
LCG	5.70	上漲	上漲	4.51	5.19	26.39%	5.45	4.45	4.59%	
LGL	4.64	下跌	下跌		5.06			5.40		
LHG	17.30	上漲	上漲	12.60	15.91	37.30%	14.95	14.20	15.72%	
LMH	1.08	下跌	下跌		1.21			2.40		
MST	2.60	下跌	下跌		2.91			4.03		
NDN	17.00	上漲	上漲	15.80	15.29	7.59%	16.20	13.40	4.94%	
PHC	9.70	上漲	下跌	10.50	9.42	-7.62%		10.81		
PLP	8.25	上漲	下跌	6.94	7.66	18.88%		8.53		
PVB	14.20	下跌	上漲		14.91		11.50	11.27	23.48%	
PVC	5.20	上漲	下跌	4.90	4.83	6.12%		5.27		
PVX	1.00	下跌	下跌		1.04			1.06		
PXL	9.00	上漲	上漲	8.10	8.26	11.11%	6.70	6.88	34.33%	
SHI	8.55	上漲	下跌	8.70	8.09	-1.72%		9.06		
SJF	2.00	上漲	上漲	1.44	1.71	38.89%	1.73	1.19	15.61%	
SPP	0.40	下跌	下跌		0.57			0.95		
TDC	7.75	上漲	上漲	7.06	7.25	9.77%	7.69	6.56	0.78%	
TIG	6.30	上漲	下跌	5.30	5.08	18.87%		6.68		
TLH	3.02	上漲	下跌	2.88	2.73	4.86%		3.12		
TNA	16.20	上漲	下跌	16.30	13.96	-0.61%		18.23		
TNI	10.55	上漲	下跌	10.60	10.07	-0.47%		10.85		
TSC	2.28	下跌	下跌		2.50			2.78		
TTF	2.07	上漲	下跌	2.15	1.93	-3.72%		2.44		
TTH	1.70	下跌	下跌		1.80			2.11		
TVC	28.80	上漲	下跌	27.20	26.90	5.88%		29.11		
VC3	16.20	下跌	上漲	15.80	16.29	3.10%	賣出	16.90	15.28	-4.14%
VCR	8.50	上漲	上漲	8.90	7.53	-4.49%		12.90	7.61	-34.11%
VNA	2.50	上漲	下跌	2.30	2.08	8.70%		2.84		
VNE	4.40	上漲	上漲	3.65	4.32	20.55%		3.94		
VRC	6.11	下跌	下跌		6.60			7.77		



We Create Fortune

胡志明市交易所 (HSX)

	收盤	漲跌%
VNI	835.32	0.84%
VN30	782.45	0.68%
VN Mid	827.7	2.39%
VN Small	706.71	1.20%

河內交易所 (HSX)

	收盤	漲跌%
HNI	111.78	0.19%
HN30	214.75	0.47%
VNX AllSh	751.3	1.00%

UPCOM 市場 (UPCoM)

	收盤	漲跌%
UPCoM	53.63	0.26%

外資交易	成交值(十億盾)
買進	690.87
賣出	595.79
買超/賣超	95.08

外資交易	成交值(十億盾)
買進	2.02
賣出	5.57
買超/賣超	-3.55

外資交易	成交值(十億盾)
買進	7.36
賣出	29.97
買超/賣超	-22.62

上漲排名/股碼	漲跌 (VND)	漲跌%
HSG	550	6.97%
MSH	2450	6.94%
TPB	1300	6.93%
VCI	1450	6.90%
DCM	550	6.90%

上漲排名/股碼	漲跌 (VND)	漲跌%
TNG	1200	9.52%
MBS	600	6.45%
NTP	1900	5.67%
LAS	300	5.26%
SEB	1300	4.48%

上漲排名/股碼	漲跌 (VND)	漲跌%
VLC	2410	13.03%
VGT	618	7.82%
HND	876	5.06%
SNZ	858	3.86%
LTG	555	3.10%

下跌排名/股碼	漲跌 (VND)	漲跌%
NVL	-1300	-2.41%
CTF	-500	-2.35%
HVG	-120	-2.30%
HTN	-400	-2.23%
GAB	-3200	-2.06%

下跌排名/股碼	漲跌 (VND)	漲跌%
VC3	-600	-3.57%
DNP	-500	-2.86%
VIX	-100	-2.00%
CEO	-100	-1.39%
SHB	-200	-1.14%

下跌排名/股碼	漲跌 (VND)	漲跌%
NTC	-6345	-3.44%
ABI	-477	-1.75%
VEA	-259	-0.67%
LPB	-50	-0.65%
OIL	-7	-0.09%

*備註：市值>5,000 億盾；成交值>15 億盾

市值排名/股碼	十億盾
VIC	329,787
VCB	276,311
VHM	241,779
VNM	188,939
BID	154,848

市值排名/股碼	十億盾
ACB	36,081
SHB	30,718
VCG	11,219
VCS	10,135
PVI	6,795

市值排名/股碼	十億盾
ACV	125,519
VEA	51,678
MCH	47,506
BCM	24,467
BSR	19,301

交易量排名/股碼	成交值	30 日均
HSG	13,916,820	8,296,381
MBB	11,943,010	6,628,215
STB	11,311,610	8,960,983
HPG	10,907,620	8,667,911
POW	9,616,910	7,154,611

交易量排名/股碼	成交值	30 日均
HUT	8,908,617	3,973,864
KLF	5,260,353	7,549,356
PVS	5,171,024	5,215,723
ACB	4,165,430	2,935,188
TNG	3,962,755	1,444,649

交易量排名/股碼	成交值	30 日均
BSR	5,117,555	4,569,268
LPB	2,067,185	2,987,664
C4G	1,282,260	681,670
VIB	980,524	761,237
BTV	932,350	10

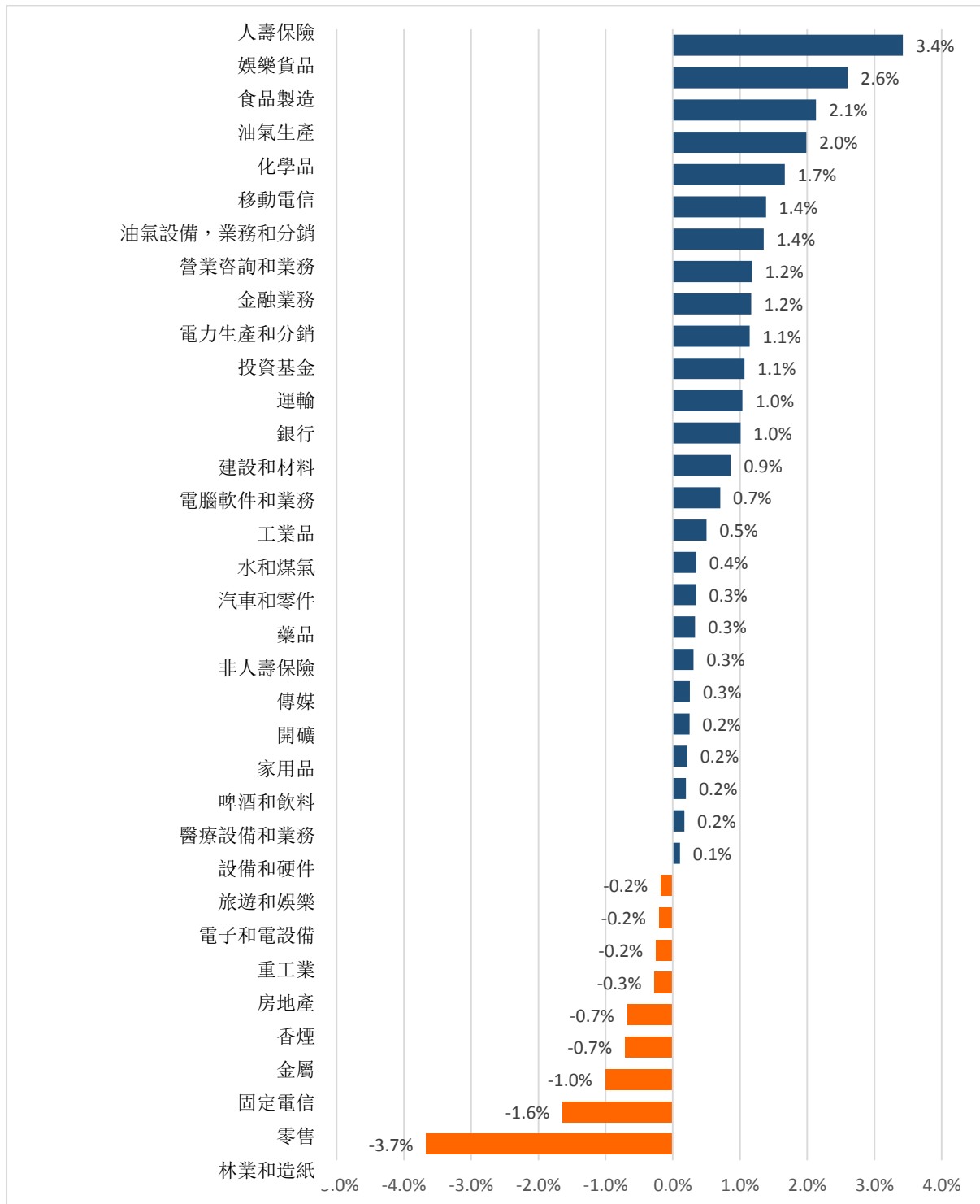
資料源: Bloomberg & Yuanta Research

資料源: Bloomberg & Yuanta Research

資料源: Bloomberg & Yuanta Research

We Create Fortune

各行業板塊的交易走勢

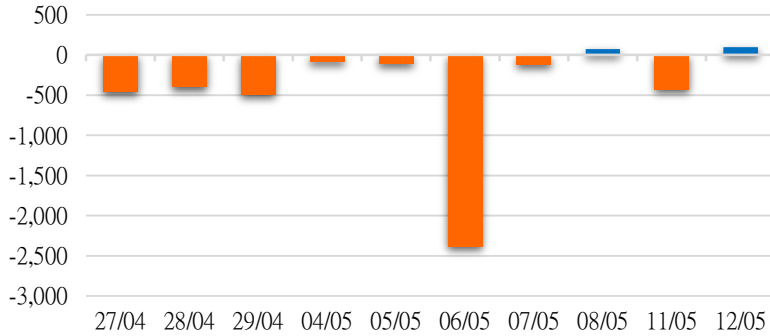


資料源: FiinPro - YSVN

We Create Fortune

外資買進賣統計

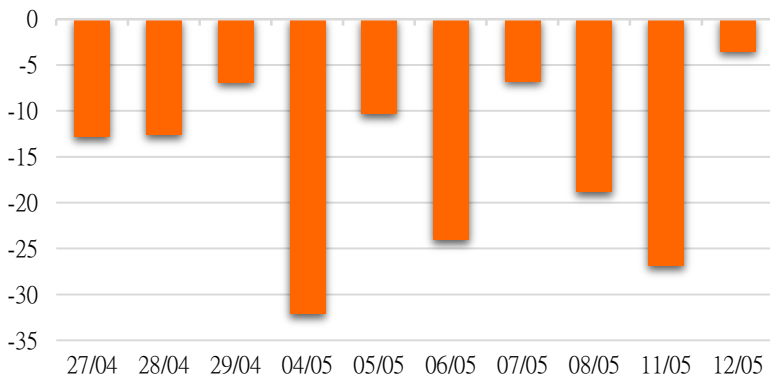
HSX 外資每日買/賣超



證券代碼	買超金額 (百萬盾)	證券代碼	賣超金額 (百萬盾)
VNM	154,957	VIC	48,429
VCB	69,549	HRC	36,208
VPB	58,344	VRE	32,462
KDH	49,394	POW	31,223
VHM	10,959	BVH	22,040

HSX 外資買/賣超的前 5 名

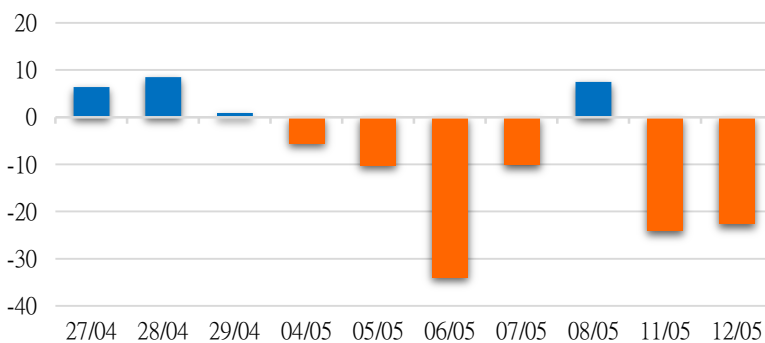
HNX 外資每日買/賣超



證券代碼	買超金額 (百萬盾)	證券代碼	賣超金額 (百萬盾)
PVS	381	HUT	1,881
SDT	208	VCS	681
SLS	115	TIG	466
NTP	113	BVS	400
PMC	47	SAF	196

HNX 外資買/賣超的前 5 名

UPCOM 外資每日買/賣超



證券代碼	買超金額 (百萬盾)	證券代碼	賣超金額 (百萬盾)
VEA	1,784	ACV	14,644
TND	239	BSR	9,567
MFS	94	VIB	640
KHD	56	QNS	563
BDG	40	CTR	385

UPCOM 外資買/賣超的前 5 名

源: FiinPro - YSVN



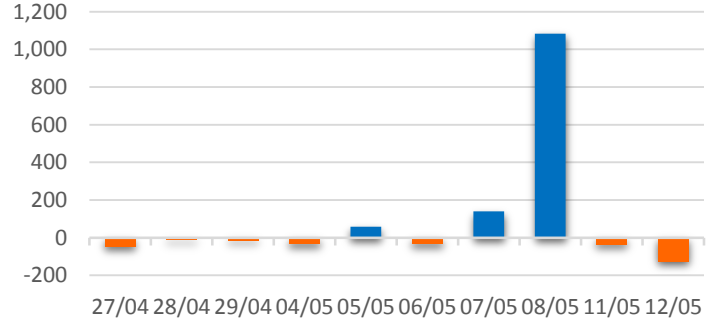
We Create Fortune

自營進出統計

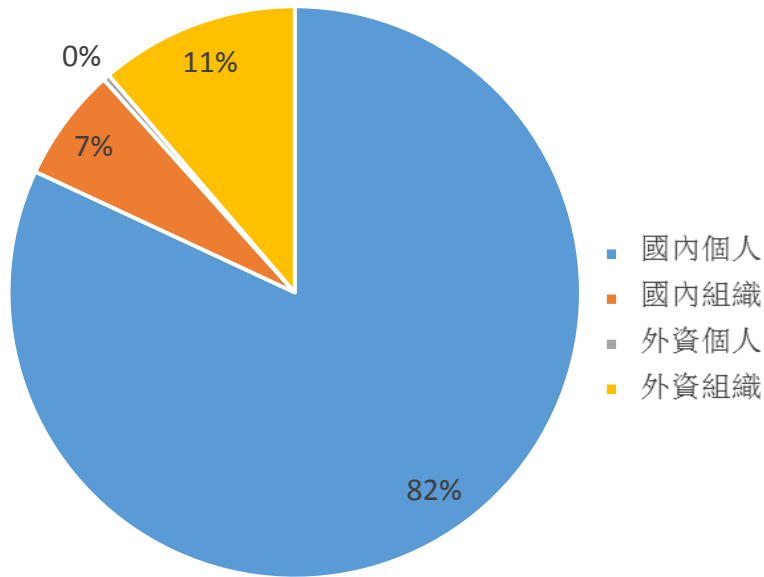
證券代碼	買超金額 (百萬盾)	證券代碼	賣超金額 (百萬盾)
E1VFN30	21,437	FPT	40,480
FPT	12,582	HPG	32,865
TCB	11,313	MWG	28,078
MWG	10,811	KDH	21,350
PNJ	10,362	VCB	20,989

券商自營交易最大前名

券商自營交易每日買/賣超 (bil.VND)



越南證券市場投資人類別統計

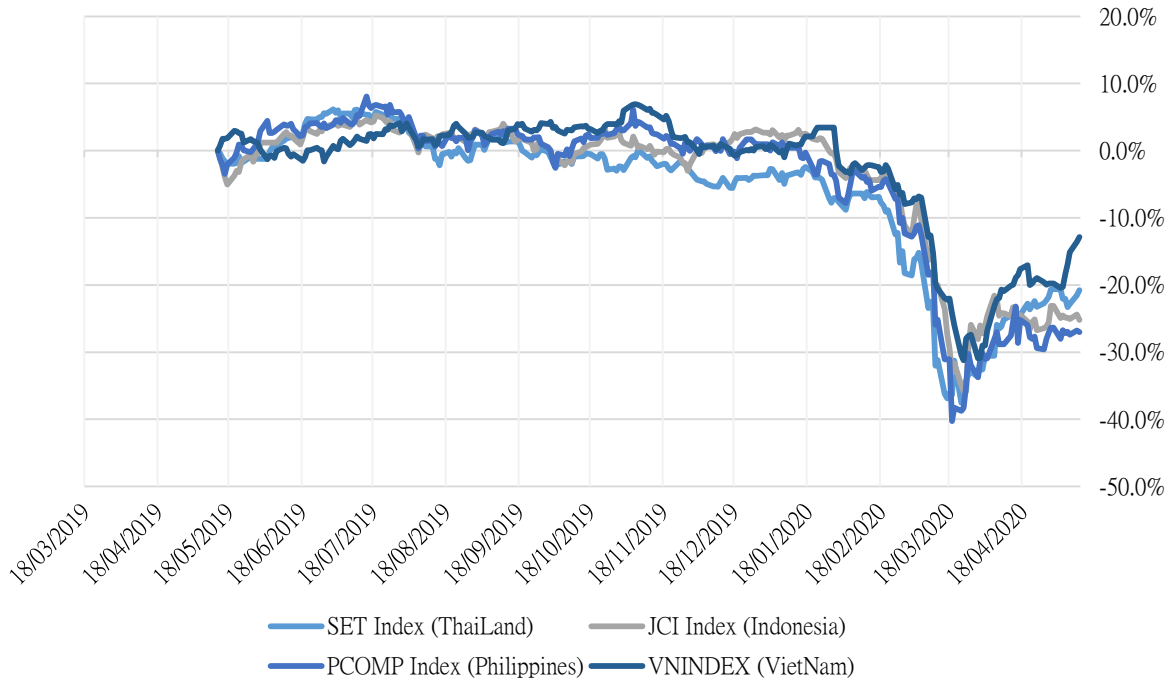


資料源: FiinPro - YSVN



We Create Fortune

東南亞主要市場走勢比較

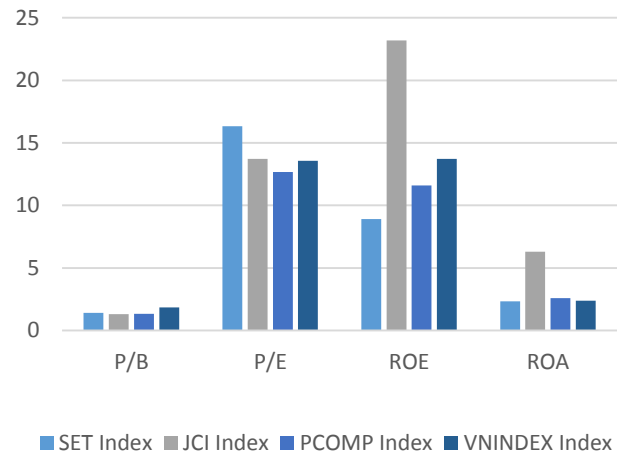


東南亞主要市場數據

		Thailand	Indonesia	Philippines	Vietnam
P/B		1.4x	1.3x	1.3x	1.9x
P/E		16.8x	13.5x	12.7x	13.7x
ROE	%	8.60	23.22	11.51	13.72
ROA	%	2.25	6.32	2.58	2.39
Vốn hóa	Tỷ USD	430.01	361.21	141.50	123.52
GTGD	Triệu USD	1.59	0.30	0.07	0.19
LS cổ tức	%	3.81	3.56	2.12	2.20

YSVN

源：
B
l
o
o
m
B
e
r
g
&





We Create **Fortune**

元大證券（越南）公司

個人客戶分析部

Nguyễn Thế Minh

研究分析經理

+84 28 3622 6868 ext 3826

minh.nguyen@yuanta.com.vn

Lý Thị Hiền

研究分析主管

+84 28 3622 6868 ext 3908

hien.ly@yuanta.com.vn

Quách Đức Khánh

高級分析專員

+84 28 3622 6868 ext 3833

khanh.quach@yuanta.com.vn

Phạm Tấn Phát

高級分析專員

+84 28 3622 6868 ext 3880

phat.pham@yuanta.com.vn

Nguyễn Trịnh Ngọc Hồng

分析專員

+84 28 3622 6868 ext 3832

hong.nguyen@yuanta.com.vn

個人客戶業務部

Nguyễn Thanh Tùng

總公司業務經理

+84 28 3622 6868 ext 3609

tung.nguyen@yuanta.com.vn

Nguyễn Việt Quang

河內分行經理

+84 28 3622 6868 ext 3404

quang.nguyen@yuanta.com.vn

Võ Thị Thu Thủy

平陽分行經理

+84 28 3622 6868 ext 3505

thuy.vo@yuanta.com.vn

Nguyễn Mạnh Hoạt

堤岸分行經理

+84 28 3622 6868 ext 3847

hoat.nguyen@yuanta.com.vn

Bùi Quốc Phong

同奈分行經理

+84 28 3622 6868

phong.bui@yuanta.com.vn

Chung Kim Hoa

華人客戶部經理

+84 28 3622 6868 ext 3828

hoa.chung@yuanta.com.vn

Đinh Thị Thu Cúc

頭頓分行經理

+84 28 3622 6868 ext 3203

cuc.dinh@yuanta.com.vn

Võ Đình Tuấn

峴港分行經理

+84 28 3622 6868 ext 3301

tuun.vo@yuanta.com.vn

Nguyễn Đức Hoàn

河內南部營業中心經理

+84 28 3622 6868 ext 3409

hoan.nguyen@yuanta.com.vn



We Create **Fortune**

Appendix A: Important Disclosures

Analyst Certification

Each research analyst primarily responsible for the content of this research report, in whole or in part, certifies that with respect to each security or issuer that the analyst covered in this report: (1) all of the views expressed accurately reflect his or her personal views about those securities or issuers; and (2) no part of his or her compensation was, is, or will be, directly or indirectly, related to the specific recommendations or views expressed by that research analyst in the research report.

Ratings Definitions

BUY: We have a positive outlook on the stock based on our expected absolute or relative return over the investment period. Our thesis is based on our analysis of the company's outlook, financial performance, catalysts, valuation and risk profile. We recommend investors add to their position.

HOLD-Outperform: In our view, the stock's fundamentals are relatively more attractive than peers at the current price. Our thesis is based on our analysis of the company's outlook, financial performance, catalysts, valuation and risk profile.

HOLD-Underperform: In our view, the stock's fundamentals are relatively less attractive than peers at the current price. Our thesis is based on our analysis of the company's outlook, financial performance, catalysts, valuation and risk profile.

SELL: We have a negative outlook on the stock based on our expected absolute or relative return over the investment period. Our thesis is based on our analysis of the company's outlook, financial performance, catalysts, valuation and risk profile. We recommend investors reduce their position.

Under Review: We actively follow the company, although our estimates, rating and target price are under review.

Restricted: The rating and target price have been suspended temporarily to comply with applicable regulations and/or Yuanta policies.

Note: Yuanta research coverage with a Target Price is based on an investment period of 12 months. Greater China Discovery Series coverage does not have a formal 12 month Target Price and the recommendation is based on an investment period specified by the analyst in the report.

Global Disclaimer

© 2018 Yuanta. All rights reserved. The information in this report has been compiled from sources we believe to be reliable, but we do not hold ourselves responsible for its completeness or accuracy. It is not an offer to sell or solicitation of an offer to buy any securities. All opinions and estimates included in this report constitute our judgment as of this date and are subject to change without notice.

This report provides general information only. Neither the information nor any opinion expressed herein constitutes an offer or invitation to make an offer to buy or sell securities or other investments. This material is prepared for general circulation to clients and is not intended to provide tailored investment advice and does not take into account the individual financial situation and objectives of any specific person who may receive this report. Investors should seek financial advice regarding the appropriateness of investing in any securities, investments or investment strategies discussed or recommended in this report. The information contained in this report has been compiled from sources believed to be reliable but no representation or warranty, express or implied, is made as to its accuracy, completeness or correctness. This report is not (and should not be construed as) a solicitation to act as securities broker or dealer in any jurisdiction by any person or company that is not legally permitted to carry on such business in that jurisdiction.

Yuanta research is distributed in the United States only to Major U.S. Institutional Investors (as defined in Rule 15a-6 under the Securities Exchange Act of 1934, as amended and SEC staff interpretations thereof). All transactions by a US person in the securities mentioned in this report must be effected through a registered broker-dealer under Section 15 of the Securities Exchange Act of 1934, as amended. Yuanta research is distributed in Taiwan by Yuanta Securities Investment Consulting. Yuanta research is distributed in Hong Kong by Yuanta Securities (Hong Kong) Co. Limited, which is licensed in Hong Kong by the Securities and Futures Commission for regulated activities, including Type 4 regulated activity (advising on securities). In Hong Kong, this research report may not be redistributed, retransmitted or disclosed, in whole or in part or any form or manner, without the express written