

當日市場：外資繼續買超銀行股

2020/05/13

市場走勢

市場指數	VNI	HNI	UPCOM
收盤	834.21	111.86	53.73
%日	-0.13%	0.07%	0.19%
%週	6.60%	4.88%	2.66%
%月	8.93%	4.39%	5.64%
%年	-12.97%	5.92%	-2.75%
<b>成交值(十億盾)</b>			
當日	6,751	673	284
日均量/週	5,982	548	298
日均量/月	4,757	492	250
<b>外資進出</b>			
買進	796.62	1.02	17.11
賣出	721.42	18.44	36.11
買賣超	75.20	-17.42	-19.00
<b>市場漲跌家數</b>			
上漲	193	84	122
下跌	126	67	80
持平	74	221	701
<b>市場指標</b>			
P/E	13.62	9.68	15.15
總市值 (兆盾)	2,916	208	816
股息殖利 率	5.78%	2.44%	6.39%

資料源: Bloomberg - YSVN

VNINDEX



HNIINDEX



市場走勢

由於上週五糟糕的交易日以及世界市場的趨勢，市場出現了強勁的震蕩。但是，與上一盤相似，需求仍然強勁，足以幫助大多數指數反彈上漲。VN-Index 收於 834.21 點，微跌 0.13%。HNX-Index 上漲 0.08%，收於 111.86 點；Upcom-Index 也略有上漲。三大市場的交易價值繼續保持在將近 6 兆 5 千億越南盾的高水平。

現金流在藍籌股中出現分歧，因有一些股票在短期停利壓力下修正。Vingroup（（VRE（-3%），VHM（-2.9%），VIC（-2.1%））的股票跌幅最大。相反，銀行股仍然保持強勁的上漲勢頭。如 TPB（+7%），HDB（+4.4%），BID（+2.7%），MBB（+1.7%）。FPT 是市場的亮點，因在分配 10% 的現金股息的最終註冊日期中上漲了 6.3%。

同時，現金流非常活躍地流進中型股和小型股。HSG（+7%）NKG（+6.1%），HBC（+6.9%），DXG（+5.3%），TTF（+6.8%），DLG（+6.8%），ITA（+3%）等是當天的重點關注，因均具有高流動性。

外資繼續進行一系列買超的交易，總值 380 億越南盾。集中買進 VNM（1,021 億），VCB（806 億），VPB（403 億）。相反集中拋售 VIC（1,232 億）和 VRE（376 億）。

市場短期觀點

我們認為市場可能會回到上漲趨勢，VN-Index 可能會繼續接近 898-939 點。同時，現金流量並未顯示出撤出的跡象，而是在各類股之間移動，尤其是現金流量主要集中在中型股和小型股。此外，我們仍認為短期風險仍然較低，股票比重仍在增加，這表明投資者對當前趨勢仍持樂觀態度。

我們的趨勢指標系統在兩個主要指數上維持上漲的趨勢，VN-Index 的支撐位為 794.43 點和 HNX-Index 的為 106.87 點。因此，我們建議短期投資者繼續持有股票，並利用修正後的價格買進新股票，或增加股票比重。

建議短線投資比重：81%股票/19%現金。

(股票趨勢追蹤圖在下一頁內更新)



We Create Fortune

## 技術分析圖



指數技術分析圖 VN-Index



指數技術分析圖 HNX-Index

指數	短期趨勢	中期趨勢	阻力區 1	阻力區 2	支撐區 1	支撐區 2
VN-Index	上漲	上漲	997	1,000	988	953
HNX-Index	上漲	上漲	106	108	99	90
VN30	上漲	上漲	895	935	877	863
VNMidcaps	上漲	上漲	992	1,030	969	963
VNSmallcaps	上漲	上漲	835	845	822	804

We Create Fortune

## 股票趨勢追蹤表

股票	價格	短期趨勢	中期趨勢	短期買進價格	短期停損	暫計短期利潤%	短期訊號	中期買進價格	中期停損	暫計中期利潤%	中期訊號
AAA	12.55	下跌	上漲		12.92			12.80	10.42	-1.95%	
ACB	21.70	上漲	下跌	20.60	20.21	5.34%			22.19		
ACV	59.10	上漲	上漲	49.50	54.87	19.39%		59.30	46.68	-0.34%	
ANV	18.60	上漲	上漲	14.85	16.36	25.25%		16.80	13.42	10.71%	
ASM	5.38	上漲	上漲	4.15	4.80	29.64%		4.76	3.53	13.03%	
BFC	11.95	上漲	上漲	11.95	11.48	0.00%		12.25	10.21	-2.45%	
BID	39.60	上漲	下跌	36.70	35.64	7.90%			40.35		
BMP	47.50	上漲	上漲	37.95	43.32	25.16%		45.00	37.89	5.56%	
BSR	6.40	上漲	下跌	6.10	5.64	4.92%			6.90		
BVH	50.50	上漲	上漲	39.50	44.91	27.85%		48.45	36.43	4.23%	
BWE	21.50	上漲	上漲	18.00	19.90	19.44%		20.45	17.79	5.13%	
CEO	7.70	上漲	上漲	6.80	6.53	13.24%			7.29		
CII	21.00	上漲	下跌	21.00	20.36	0.00%	買進		21.58		
CMG	29.40	上漲	上漲	25.50	27.50	15.29%		29.50	23.08	-0.34%	
CMX	17.25	上漲	上漲	11.70	14.28	47.44%		13.50	9.47	27.78%	
CSM	16.40	上漲	上漲	14.80	15.76	10.81%		12.25	13.79	33.88%	
CTD	70.60	上漲	上漲	54.20	61.11	30.26%		61.70	48.32	14.42%	
CTG	21.65	上漲	下跌	20.10	19.70	7.71%			21.98		
CTR	42.30	上漲	上漲	34.50	39.00	22.61%		42.00	39.76	0.71%	買進
CVT	17.25	上漲	上漲	17.55	16.24	-1.71%		17.80	14.70	-3.09%	
DCM	8.77	上漲	上漲	5.86	7.85	49.66%		6.40	6.89	37.03%	
DGC	30.40	上漲	上漲	22.50	27.25	35.11%		24.40	22.64	24.59%	
DGW	27.55	上漲	上漲	20.40	24.63	35.05%		23.70	18.88	16.24%	
DHA	33.60	上漲	上漲	31.55	31.62	6.50%		33.00	26.81	1.82%	
DHC	37.80	上漲	上漲	34.00	35.52	11.18%		38.00	31.36	-0.53%	
DHG	92.60	上漲	下跌	82.50	89.25	12.24%		96.00	93.96	-2.12%	買進
DIG	12.00	上漲	下跌	11.55	11.17	3.90%			12.63		
DPG	25.60	上漲	下跌	26.50	23.95	-3.40%			29.59		
DPM	14.50	下跌	上漲		14.93			13.70	12.16	5.84%	
DPR	37.35	上漲	下跌	36.15	36.13	3.32%			39.12		
DQC	16.70	上漲	上漲	16.75	15.98	-0.30%		16.00	15.06	4.38%	
DRC	19.70	上漲	上漲	16.70	18.32	17.96%		18.85	15.24	4.51%	
DXG	10.95	上漲	上漲	8.89	9.33	23.17%			10.75		
EIB	15.25	下跌	下跌		15.78				17.10		

We Create Fortune

FCN	9.35	上漲	上漲	7.58	8.61	23.35%		8.98	7.16	4.12%	
FMC	26.75	上漲	上漲	18.70	24.05	43.05%		19.95	18.90	34.09%	
FPT	49.35	上漲	上漲	44.60	43.96	10.65%		51.20	43.88	-3.61%	
GAS	72.40	上漲	上漲	63.00	67.49	14.92%			70.18		
GEX	15.35	下跌	上漲		16.02			16.65	13.00	-7.81%	
GIL	19.95	上漲	上漲	17.20	16.83	15.99%			19.02		
GMD	19.50	上漲	上漲	16.50	17.84	18.18%		18.35	15.02	6.27%	
GTN	17.20	上漲	上漲	15.00	15.69	14.67%			17.14		
GVR	12.60	上漲	上漲	10.10	11.08	24.75%		11.15	7.98	13.00%	
HAG	3.86	上漲	上漲	2.81	3.53	37.37%		3.38	2.95	14.20%	
HAX	11.30	上漲	上漲	11.30	10.75	0.00%		11.20	11.06	0.89%	買進
HBC	8.62	上漲	上漲	7.31	7.43	17.92%			8.49		
HCM	18.00	上漲	上漲	13.55	16.41	32.84%		15.45	13.12	16.50%	
HDB	23.70	上漲	上漲	20.50	21.02	15.61%			22.50		
HDC	17.80	上漲	下跌	17.65	16.36	0.85%			18.98		
HDG	25.50	上漲	上漲	25.50	25.40	0.00%	買進	25.65	18.47	-0.58%	
HNG	14.00	上漲	上漲	12.80	13.17	9.38%			13.55		
HPG	24.10	上漲	上漲	18.85	22.07	27.85%		20.70	18.30	16.43%	
HSG	9.03	上漲	上漲	5.56	7.32	62.41%		6.78	5.93	33.19%	
HT1	14.10	上漲	上漲	11.95	12.81	17.99%		12.90	10.91	9.30%	
HUT	1.90	上漲	下跌	1.60	1.49	18.75%			1.94		
HVN	27.95	上漲	上漲	20.65	25.12	35.35%		25.85	22.45	8.12%	
KBC	13.10	上漲	上漲	11.75	12.17	11.49%			12.90		
KDH	23.00	上漲	上漲	20.00	21.01	15.00%		21.35	20.98	7.73%	買進
KSB	20.70	上漲	上漲	14.00	18.78	47.86%		18.35	14.20	12.81%	
LCG	5.81	上漲	上漲	4.51	5.19	28.82%		5.45	4.45	6.61%	
LDG	5.60	上漲	下跌	5.44	4.76	2.94%			5.81		
LHG	17.00	上漲	上漲	12.60	15.96	34.92%		14.95	14.20	13.71%	
LPB	7.70	上漲	上漲	7.10	6.91	8.45%			7.48		
MBB	17.50	上漲	上漲	15.75	15.87	11.11%		17.00	13.37	2.94%	
MPC	26.80	上漲	上漲	20.80	24.61	28.85%		24.10	18.40	11.20%	
MSN	61.90	上漲	上漲	61.00	58.33	1.48%		60.20	49.69	2.82%	
MSR	14.90	上漲	下跌	15.00	14.59	-0.67%			16.05		
MWG	83.90	上漲	上漲	69.90	78.79	20.03%		82.00	64.96	2.32%	
NDN	17.20	上漲	上漲	15.80	15.43	8.86%		16.20	13.40	6.17%	
NKG	7.27	上漲	上漲	5.27	6.14	37.95%		6.47	4.98	12.36%	
NLG	24.65	上漲	上漲	20.80	22.03	18.51%			23.41		
NT2	21.35	上漲	上漲	18.10	19.34	17.96%		20.65	18.01	3.39%	
NTL	18.10	上漲	下跌	17.50	16.34	3.43%			19.42		

We Create Fortune

NVL	52.50	上漲	下跌	53.00	50.38	-0.94%		55.62			
OIL	8.30	上漲	上漲	7.40	7.23	12.16%		7.70	5.71	7.79%	
PAC	23.50	上漲	上漲	18.85	21.24	24.67%		20.40	17.49	15.20%	
PC1	17.00	上漲	上漲	11.80	15.29	44.07%		13.95	11.67	21.86%	
PDR	27.40	上漲	上漲	26.80	25.75	2.24%		26.80	23.83	2.24%	
PHR	46.60	上漲	上漲	38.85	41.85	19.95%		44.30	35.48	5.19%	
PLX	45.65	上漲	上漲	39.97	41.41	14.22%		43.80	43.61	4.22%	買進
PNJ	64.90	上漲	上漲	55.50	56.94	16.94%		59.70	47.57	8.71%	
POW	10.30	下跌	上漲		10.49			9.55	8.31	7.85%	
PVT	11.00	上漲	上漲	10.65	9.61	3.29%		10.30	8.03	6.80%	
PPC	25.25	上漲	上漲	23.60	24.15	6.99%		25.45	21.77	-0.79%	
PTB	47.80	上漲	上漲	39.35	43.95	21.47%		47.00	44.11	1.70%	買進
PVB	14.80	下跌	上漲		14.91			11.50	11.27	28.70%	
PVD	10.65	上漲	上漲	10.35	9.43	2.90%		9.80	7.20	8.67%	
PVI	30.40	下跌	上漲		31.30			30.70	27.71	-0.98%	
PVS	13.00	上漲	上漲	11.30	11.47	15.04%			12.44		
PXS	4.54	上漲	上漲	3.98	3.79	14.07%		3.70	2.54	22.70%	
QNS	23.50	上漲	下跌	22.60	22.25	3.98%			23.73		
REE	32.00	上漲	上漲	30.20	29.44	5.96%			31.90		
SAB	172.00	上漲	上漲	172.00	156.64	0.00%		165.40	138.89	3.99%	
SAM	9.12	下跌	上漲		9.46			7.40	8.90	23.24%	
SCR	4.63	上漲	下跌	4.30	4.23	7.67%			4.82		
SHI	9.00	上漲	下跌	8.70	8.09	3.45%			9.06		
SJS	19.15	上漲	上漲	17.10	17.71	11.99%		19.50	19.09	-1.79%	買進
SKG	9.97	上漲	上漲	7.90	9.40	26.20%		9.19	8.11	8.49%	
SSI	14.05	上漲	上漲	13.25	13.11	6.04%		13.30	10.66	5.64%	
STB	9.96	上漲	上漲	8.93	9.02	11.53%		9.73	7.44	2.36%	
TCB	20.60	上漲	上漲	16.95	18.84	21.53%		18.90	18.37	8.99%	買進
TCM	16.80	上漲	上漲	16.75	15.07	0.30%			15.44		
TDH	8.67	上漲	上漲	8.67	8.66	0.00%	買進	8.88	6.74	-2.36%	
TLH	3.23	上漲	上漲	2.88	2.76	12.15%			3.12		
TNG	13.60	下跌	上漲		13.86			11.70	9.00	16.24%	
VCB	75.60	上漲	上漲	65.00	70.63	16.31%			73.63		
VCG	25.30	上漲	下跌	25.50	25.09	-0.78%			26.09		
VCS	67.50	上漲	下跌	66.50	60.29	1.50%			68.26		
VGC	16.70	上漲	上漲	14.90	16.25	12.08%		16.65	14.69	0.30%	
VGT	8.60	上漲	上漲	8.80	7.59	-2.27%		8.40	6.36	2.38%	
VHC	32.60	上漲	上漲	25.10	29.99	29.88%		28.70	22.12	13.59%	
VHM	71.40	上漲	上漲	66.00	67.41	8.18%		67.10	55.36	6.41%	

We Create Fortune

VIB	15.30	上漲	下跌	14.70	14.28	4.08%			15.52		
VIC	95.00	上漲	上漲	86.80	92.11	9.45%		95.00	81.54	0.00%	
VIP	4.85	上漲	上漲	4.33	4.54	12.01%		4.77	4.57	1.68%	買進
VJC	114.90	上漲	上漲	109.10	112.20	5.32%		117.40	99.64	-2.13%	
VND	12.05	上漲	下跌	11.80	11.22	2.12%			12.80		
VNG	13.90	上漲	下跌	13.40	13.03	3.73%			14.72		
VNM	113.70	上漲	上漲	105.00	104.36	8.29%		102.80	90.58	10.60%	
VPB	23.90	上漲	上漲	22.80	21.77	4.82%		22.80	22.03	4.82%	買進
VPI	41.90	上漲	上漲	42.00	41.30	-0.24%		41.30	40.58	1.45%	
VRC	6.50	下跌	下跌		6.60				7.77		
VRE	24.50	下跌	上漲		25.53			23.80	19.95	2.94%	
VSC	28.00	上漲	上漲	24.50	26.00	14.29%		23.90	20.84	17.15%	

### LARGECAPS 大型股票趨勢追蹤表

股票	價格	短期趨勢	中期趨勢	短期買進價格	短期停損	暫計短期利潤%	短期訊號	中期買進價格	中期停損	暫計中期利潤%	中期訊號
ACB	21.70	上漲	下跌	20.60	20.21	5.34%			22.19		
BID	39.60	上漲	下跌	36.70	35.64	7.90%			40.35		
BSR	6.40	上漲	下跌	6.10	5.64	4.92%			6.90		
BVH	50.50	上漲	上漲	39.50	44.91	27.85%		48.45	36.43	4.23%	
CTG	21.65	上漲	下跌	20.10	19.70	7.71%			21.98		
FPT	49.35	上漲	上漲	44.60	43.96	10.65%		51.20	43.88	-3.61%	
GAS	72.40	上漲	上漲	63.00	67.49	14.92%			70.18		
GEX	15.35	下跌	上漲		16.02			16.65	13.00	-7.81%	
GVR	12.60	上漲	上漲	10.10	11.08	24.75%		11.15	7.98	13.00%	
HDB	23.70	上漲	上漲	20.50	21.02	15.61%			22.50		
HNG	14.00	上漲	上漲	12.80	13.17	9.38%			13.55		
HPG	24.10	上漲	上漲	18.85	22.07	27.85%		20.70	18.30	16.43%	
HVN	27.95	上漲	上漲	20.65	25.12	35.35%		25.85	22.45	8.12%	
KDH	23.00	上漲	上漲	20.00	21.01	15.00%		21.35	20.98	7.73%	買進
MBB	17.50	上漲	上漲	15.75	15.87	11.11%		17.00	13.37	2.94%	
MSN	61.90	上漲	上漲	61.00	58.33	1.48%		60.20	49.69	2.82%	
MWG	83.90	上漲	上漲	69.90	78.79	20.03%		82.00	64.96	2.32%	
NVL	52.50	上漲	下跌	53.00	50.38	-0.94%			55.62		
OIL	8.30	上漲	上漲	7.40	7.23	12.16%		7.70	5.71	7.79%	
PLX	45.65	上漲	上漲	39.97	41.41	14.22%		43.80	43.61	4.22%	買進
PNJ	64.90	上漲	上漲	55.50	56.94	16.94%		59.70	47.57	8.71%	

We Create Fortune

POW	10.30	下跌	上漲		10.49			9.55	8.31	7.85%	
QNS	23.50	上漲	下跌	22.60	22.25	3.98%			23.73		
REE	32.00	上漲	上漲	30.20	29.44	5.96%			31.90		
ROS	3.37	下跌	下跌		3.87				6.52		
SBT	14.95	上漲	下跌	14.00	13.61	6.79%			15.86		
SSI	14.05	上漲	上漲	13.25	13.11	6.04%		13.30	10.66	5.64%	
STB	9.96	上漲	上漲	8.93	9.02	11.53%		9.73	7.44	2.36%	
TCB	20.60	上漲	上漲	16.95	18.84	21.53%		18.90	18.37	8.99%	買進
TPB	21.45	上漲	下跌	18.75	18.01	14.40%			23.94		
VCB	75.60	上漲	上漲	65.00	70.63	16.31%			73.63		
VCG	25.30	上漲	下跌	25.50	25.09	-0.78%			26.09		
VCS	67.50	上漲	下跌	66.50	60.29	1.50%			68.26		
VEA	39.00	上漲	下跌	31.50	36.09	23.81%			59.45		
VGI	27.70	上漲	上漲	22.60	25.40	22.57%		26.40	20.11	4.92%	
VHM	71.40	上漲	上漲	66.00	67.41	8.18%		67.10	55.36	6.41%	
VIB	15.30	上漲	下跌	14.70	14.28	4.08%			15.52		
VIC	95.00	上漲	上漲	86.80	92.11	9.45%		95.00	81.54	0.00%	
VJC	114.90	上漲	上漲	109.10	112.20	5.32%		117.40	99.64	-2.13%	
VNM	113.70	上漲	上漲	105.00	104.36	8.29%		102.80	90.58	10.60%	
VPB	23.90	上漲	上漲	22.80	21.77	4.82%		22.80	22.03	4.82%	買進
VRE	24.50	下跌	上漲		25.53			23.80	19.95	2.94%	

### MIDCAPS 中型股票趨勢追蹤表

股票	價格	短期趨勢	中期趨勢	短期買進價格	短期停損	暫計短期利潤%	短期訊號	中期買進價格	中期停損	暫計中期利潤%	中期訊號
AAA	12.55	下跌	上漲		12.92			12.80	10.42	-1.95%	
ANV	18.60	上漲	上漲	14.85	16.36	25.25%		16.80	13.42	10.71%	
ASM	5.38	上漲	上漲	4.15	4.80	29.64%		4.76	3.53	13.03%	
BMI	23.40	上漲	上漲	16.95	20.66	38.05%		21.00	17.26	11.43%	
BMP	47.50	上漲	上漲	37.95	43.32	25.16%		45.00	37.89	5.56%	
BWE	21.50	上漲	上漲	18.00	19.90	19.44%		20.45	17.79	5.13%	
CEO	7.70	上漲	上漲	6.80	6.53	13.24%			7.29		
CII	21.00	上漲	下跌	21.00	20.36	0.00%	買進		21.58		
CRE	15.70	下跌	下跌		16.20				17.38		
CTI	20.00	上漲	下跌	20.30	17.84	-1.48%			22.26		
CTR	42.30	上漲	上漲	34.50	39.00	22.61%		42.00	39.76	0.71%	買進

We Create Fortune

D2D	58.50	上漲	上漲	57.00	52.75	2.63%			57.71		
DBD	51.10	上漲	上漲	48.80	49.77	4.71%		51.40	45.68	-0.58%	
DCM	8.77	上漲	上漲	5.86	7.85	49.66%		6.40	6.89	37.03%	
DGW	27.55	上漲	上漲	20.40	24.63	35.05%		23.70	18.88	16.24%	
DHC	37.80	上漲	上漲	34.00	35.52	11.18%		38.00	31.36	-0.53%	
DIG	12.00	上漲	下跌	11.55	11.17	3.90%			12.63		
DPG	25.60	上漲	下跌	26.50	23.95	-3.40%			29.59		
DPM	14.50	下跌	上漲		14.93			13.70	12.16	5.84%	
DRC	19.70	上漲	上漲	16.70	18.32	17.96%		18.85	15.24	4.51%	
DXG	10.95	上漲	上漲	8.89	9.33	23.17%			10.75		
E1VFN30	13.04	上漲	上漲	11.22	12.30	16.22%		12.25	10.43	6.45%	
FCN	9.35	上漲	上漲	7.58	8.61	23.35%		8.98	7.16	4.12%	
FLC	2.87	上漲	下跌	3.02	2.75	-4.97%			3.57		
GEG	21.40	上漲	下跌	20.80	19.57	2.88%			22.70		
GMD	19.50	上漲	上漲	16.50	17.84	18.18%		18.35	15.02	6.27%	
GTN	17.20	上漲	上漲	15.00	15.69	14.67%			17.14		
HAG	3.86	上漲	上漲	2.81	3.53	37.37%		3.38	2.95	14.20%	
HBC	8.62	上漲	上漲	7.31	7.43	17.92%			8.49		
HCM	18.00	上漲	上漲	13.55	16.41	32.84%		15.45	13.12	16.50%	
HDC	17.80	上漲	下跌	17.65	16.36	0.85%			18.98		
HDG	25.50	上漲	上漲	25.50	25.40	0.00%	買進	25.65	18.47	-0.58%	
HPX	26.95	上漲	#N/A	28.00	26.05	-3.75%		35.30	#N/A	#N/A	
HSG	9.03	上漲	上漲	5.56	7.32	62.41%		6.78	5.93	33.19%	
HT1	14.10	上漲	上漲	11.95	12.81	17.99%		12.90	10.91	9.30%	
HTM	11.60	上漲	下跌	12.80	10.83	-9.38%			15.81		
IBC	21.00	上漲	上漲	21.00	20.79	0.00%	買進	21.75	20.11	-3.45%	賣出
IDI	4.30	上漲	上漲	3.31	3.73	29.91%		3.88	2.90	10.82%	
IJC	12.50	上漲	上漲	9.12	10.90	37.06%		11.30	8.68	10.62%	
ITA	2.71	上漲	上漲	2.06	2.41	31.55%		2.42	1.95	11.98%	
KBC	13.10	上漲	上漲	11.75	12.17	11.49%			12.90		
KDC	21.50	上漲	上漲	16.90	19.16	27.22%		20.30	17.43	5.91%	買進
KOS	29.10	上漲	上漲	28.80	27.16	1.04%		26.30	26.55	10.65%	
KSB	20.70	上漲	上漲	14.00	18.78	47.86%		18.35	14.20	12.81%	
LDG	5.60	上漲	下跌	5.44	4.76	2.94%			5.81		
LPB	7.70	上漲	上漲	7.10	6.91	8.45%			7.48		
MBG	8.30	上漲	下跌	7.40	7.74	12.16%			14.73		
MBS	9.70	上漲	下跌	9.90	9.07	-2.02%			10.76		
MPC	26.80	上漲	上漲	20.80	24.61	28.85%		24.10	18.40	11.20%	

We Create Fortune

NBB	19.50	上漲	上漲	20.05	17.99	-2.74%		18.80	16.60	3.72%	
NKG	7.27	上漲	上漲	5.27	6.14	37.95%		6.47	4.98	12.36%	
NLG	24.65	上漲	上漲	20.80	22.03	18.51%			23.41		
NT2	21.35	上漲	上漲	18.10	19.34	17.96%		20.65	18.01	3.39%	
NTL	18.10	上漲	下跌	17.00	16.34	6.47%			19.42		
NVB	8.00	下跌	下跌		8.28				8.98		
OGC	3.32	上漲	上漲	2.67	3.06	24.34%		2.98	2.34	11.41%	
PC1	17.00	上漲	上漲	11.80	15.29	44.07%		13.95	11.67	21.86%	
PDR	27.40	上漲	上漲	26.80	25.75	2.24%		26.80	23.83	2.24%	
PHR	46.60	上漲	上漲	38.85	41.85	19.95%		44.30	35.48	5.19%	
PPC	25.25	上漲	上漲	23.60	24.15	6.99%		25.45	21.77	-0.79%	
PTB	47.80	上漲	上漲	39.35	43.95	21.47%		47.00	44.11	1.70%	買進
PVD	10.65	上漲	上漲	10.35	9.43	2.90%		9.80	7.20	8.67%	
PVI	30.40	下跌	上漲		31.30			30.70	27.71	-0.98%	
PVS	13.00	上漲	上漲	11.30	11.47	15.04%			12.44		
PVT	11.00	上漲	上漲	10.65	9.61	3.29%		10.30	8.03	6.80%	
QCG	8.00	上漲	上漲	6.46	7.10	23.84%		7.65	7.51	4.58%	買進
SCR	4.63	上漲	下跌	4.30	4.23	7.67%			4.82		
SGP	6.10	上漲	下跌	5.90	5.79	3.39%			6.54		
SHB	17.30	上漲	上漲	17.00	15.73	1.76%		7.10	14.43	143.66%	
SHS	9.20	上漲	上漲	9.20	8.86	0.00%	買進	8.20	7.12	12.20%	
SZC	19.10	上漲	上漲	14.30	17.60	33.57%		16.60	14.14	15.06%	
TCH	23.00	上漲	下跌	20.55	20.99	11.92%			23.67		
TCM	16.80	上漲	上漲	16.75	15.07	0.30%			15.44		
TDH	8.67	上漲	上漲	8.67	8.66	0.00%	買進	8.88	6.74	-2.36%	
TNG	13.60	下跌	上漲		13.86			11.70	9.00	16.24%	
TTB	3.45	上漲	下跌	2.69	3.10	28.25%			3.86		
VGC	16.70	上漲	上漲	14.90	16.25	12.08%		16.65	14.69	0.30%	
VGT	8.60	上漲	上漲	8.80	7.59	-2.27%		8.40	6.36	2.38%	
VHC	32.60	上漲	上漲	25.10	29.99	29.88%		28.70	22.12	13.59%	
VND	12.05	上漲	下跌	11.80	11.22	2.12%			12.80		
VNG	13.90	上漲	下跌	13.40	13.03	3.73%			14.72		
VPI	41.90	上漲	上漲	42.00	41.30	-0.24%		41.30	40.58	1.45%	

We Create Fortune

## SMALLCAPS 小型股票趨勢追蹤表

股票	價格	短期趨勢	中期趨勢	短期買進價格	短期停損	暫計短期利潤%	短期訊號	中期買進價格	中期停損	暫計中期利潤%	中期訊號
AAV	4.50	下跌	下跌		5.12				6.04		
AGR	3.30	上漲	上漲	2.78	2.96	18.71%		3.01	2.94	9.63%	買進
AMD	3.22	上漲	下跌	3.28	2.94	-1.83%			4.02		
APG	9.22	上漲	下跌	8.75	8.86	5.37%			9.84		
ART	2.80	上漲	下跌	2.50	2.22	12.00%			3.02		
BCG	5.65	上漲	下跌	5.60	5.23	0.89%			5.72		
C4G	7.00	上漲	上漲	4.50	6.09	55.56%		5.50	3.83	27.27%	
C69	7.00	上漲	下跌	7.00	6.59	0.00%	買進		7.87		
CCL	7.58	上漲	上漲	4.68	6.75	61.97%		6.01	4.55	26.12%	
CVT	17.25	上漲	上漲	17.55	16.24	-1.71%		17.80	14.70	-3.09%	
DAH	9.40	上漲	下跌	9.26	8.61	1.51%			10.18		
DLG	1.57	下跌	下跌		1.58				1.99		
DRH	6.50	上漲	上漲	5.48	5.55	18.61%		5.08	3.41	27.95%	
DTD	12.00	上漲	下跌	12.30	11.06	-2.44%			12.32		
EVG	2.42	上漲	下跌	2.47	2.31	-2.02%			2.73		
FIT	5.86	下跌	下跌		6.57				7.35		
FTM	1.38	下跌	下跌		1.52				2.16		
FUESS V50	11.50	上漲	上漲	10.70	10.99	7.48%		10.40	9.72	10.58%	
GKM	17.70	上漲	上漲	15.70	16.98	12.74%		14.90	16.10	18.79%	
HAH	11.25	上漲	上漲	9.44	10.22	19.17%		10.40	9.06	8.17%	
HAI	2.97	下跌	下跌		3.12				3.94		
HAR	2.70	下跌	下跌		2.86				3.15		
HDA	8.30	上漲	上漲	7.40	8.03	12.16%		8.50	6.82	-2.35%	
HHP	12.90	下跌	上漲	13.80	12.97	-6.05%	賣出	13.20	11.95	-2.27%	
HHS	4.30	上漲	上漲	3.68	3.84	16.85%		4.17	3.10	3.12%	
HID	2.45	上漲	下跌	2.34	2.25	4.70%			2.53		
HII	12.30	下跌	上漲		13.01			11.00	11.88	11.82%	
HQC	1.11	下跌	下跌		1.13				1.31		
HSL	5.90	下跌	上漲		6.04			5.35	4.43	10.28%	
HUT	1.90	上漲	下跌	1.60	1.49	18.75%			1.94		
HVG	5.45	下跌	下跌		5.74				6.74		
HVH	8.20	上漲	下跌	8.20	7.99	0.00%	買進		9.52		
IDJ	14.00	下跌	下跌		16.35				19.86		

We Create Fortune

JVC	2.70	下跌	下跌		2.81			3.00		
KLF	1.90	下跌	上漲		2.17		2.40	1.44	-20.83%	
LCG	5.81	上漲	上漲	4.51	5.19	28.82%	5.45	4.45	6.61%	
LGL	4.64	下跌	下跌		5.06			5.40		
LHG	17.00	上漲	上漲	12.60	15.96	34.92%	14.95	14.20	13.71%	
LMH	1.07	下跌	下跌		1.21			2.40		
MST	2.50	下跌	下跌		2.89			4.03		
NDN	17.20	上漲	上漲	15.80	15.43	8.86%	16.20	13.40	6.17%	
PHC	9.81	上漲	下跌	10.50	9.42	-6.57%		10.81		
PLP	8.38	上漲	下跌	6.94	7.66	20.75%		8.53		
PVB	14.80	下跌	上漲		14.91		11.50	11.27	28.70%	
PVC	5.40	上漲	上漲	4.90	4.83	10.20%		5.27		
PVX	0.90	下跌	下跌		1.04			1.06		
PXL	8.90	上漲	上漲	8.10	8.26	9.88%	6.70	6.88	32.84%	
SHI	9.00	上漲	下跌	8.70	8.09	3.45%		9.06		
SJF	2.03	上漲	上漲	1.44	1.80	40.97%	1.73	1.19	17.34%	
SPP	0.40	下跌	下跌		0.57			0.95		
TDC	8.00	上漲	上漲	7.06	7.31	13.31%	7.69	6.56	4.03%	
TIG	6.50	上漲	下跌	5.30	5.21	22.64%		6.68		
TLH	3.23	上漲	上漲	2.88	2.76	12.15%		3.12		
TNA	15.95	上漲	下跌	16.30	14.15	-2.15%		18.23		
TNI	10.50	上漲	下跌	10.60	10.08	-0.94%		10.85		
TSC	2.35	下跌	下跌		2.50			2.78		
TTF	2.21	上漲	下跌	2.15	1.93	2.79%		2.44		
TTH	1.80	下跌	下跌		1.80			2.11		
TVC	28.60	上漲	下跌	27.20	27.44	5.15%		29.11		
VC3	16.20	下跌	上漲		17.29		16.90	15.28	-4.14%	
VCR	8.80	上漲	上漲	8.90	7.53	-1.12%	12.90	7.61	-31.78%	
VNA	2.60	上漲	下跌	2.30	2.08	13.04%		2.84		
VNE	4.49	上漲	上漲	3.65	4.32	23.01%		3.94		
VRC	6.50	下跌	下跌		6.60			7.77		



We Create Fortune

胡志明市交易所 (HSX)

	收盤	漲跌%
VNI	834.21	-0.13%
VN30	783.69	0.16%
VN Mid	837.65	1.20%
VN Small	716.25	1.35%

河內交易所 (HSX)

	收盤	漲跌%
HNI	111.86	0.07%
HN30	216.68	0.90%
VNX AllSh	752.16	0.11%

UPCOM 市場 (UPCoM)

	收盤	漲跌%
UPCoM	53.73	0.19%

外資交易	成交值(十億盾)
買進	796.62
賣出	721.42
買超/賣超	75.2

外資交易	成交值(十億盾)
買進	1.02
賣出	18.44
買超/賣超	-17.42

外資交易	成交值(十億盾)
買進	17.11
賣出	36.11
買超/賣超	-19.00

上漲排名/股碼	漲跌 (VND)	漲跌%
HSG	590	6.99%
TPB	1400	6.98%
HBC	560	6.95%
FRT	1400	6.88%
HVG	350	6.86%

上漲排名/股碼	漲跌 (VND)	漲跌%
CEO	600	8.45%
SHS	500	5.75%
DGC	1100	3.75%
LAS	200	3.33%
TIG	200	3.17%

上漲排名/股碼	漲跌 (VND)	漲跌%
VLC	3097	14.82%
SAS	1655	5.93%
HND	581	3.19%
ABI	825	3.09%
VGT	183	2.15%

下跌排名/股碼	漲跌 (VND)	漲跌%
PDN	-2900	-4.46%
DPG	-900	-3.40%
VRE	-750	-2.97%
CSM	-500	-2.96%
VCI	-650	-2.90%

下跌排名/股碼	漲跌 (VND)	漲跌%
PLC	-300	-1.82%
TNG	-200	-1.45%
BVS	-100	-1.11%
TVC	-200	-0.69%
DNP	-100	-0.59%

下跌排名/股碼	漲跌 (VND)	漲跌%
MPC	-564	-2.07%
MKP	-712	-1.50%
LTG	-218	-1.18%
LPB	-43	-0.56%
VIB	-35	-0.23%

\*備註：市值>5,000 億盾；成交值>15 億盾

市值排名/股碼	十億盾
VIC	328,096
VCB	280,391
VHM	241,779
VNM	198,343
BID	155,049

市值排名/股碼	十億盾
ACB	36,248
SHB	30,367
VCG	11,219
VCS	10,321
PVI	6,795

市值排名/股碼	十億盾
ACV	127,352
VEA	51,346
MCH	47,460
BCM	24,608
BSR	19,422

交易量排名/股碼	成交值	30 日均
STB	20,122,960	9,526,913
ITA	12,362,290	8,914,831
HSG	12,123,850	8,674,423
ROS	11,709,930	11,812,903
MBB	11,035,970	6,840,133

交易量排名/股碼	成交值	30 日均
HUT	12,791,116	4,564,722
ACB	7,223,900	3,011,543
PVS	6,906,774	5,235,154
KLF	4,884,244	7,737,574
ART	3,693,863	2,032,200

交易量排名/股碼	成交值	30 日均
BSR	5,364,068	4,681,909
LPB	4,240,561	3,060,910
OIL	1,132,423	1,432,251
QNS	730,336	256,207
C4G	650,793	694,378

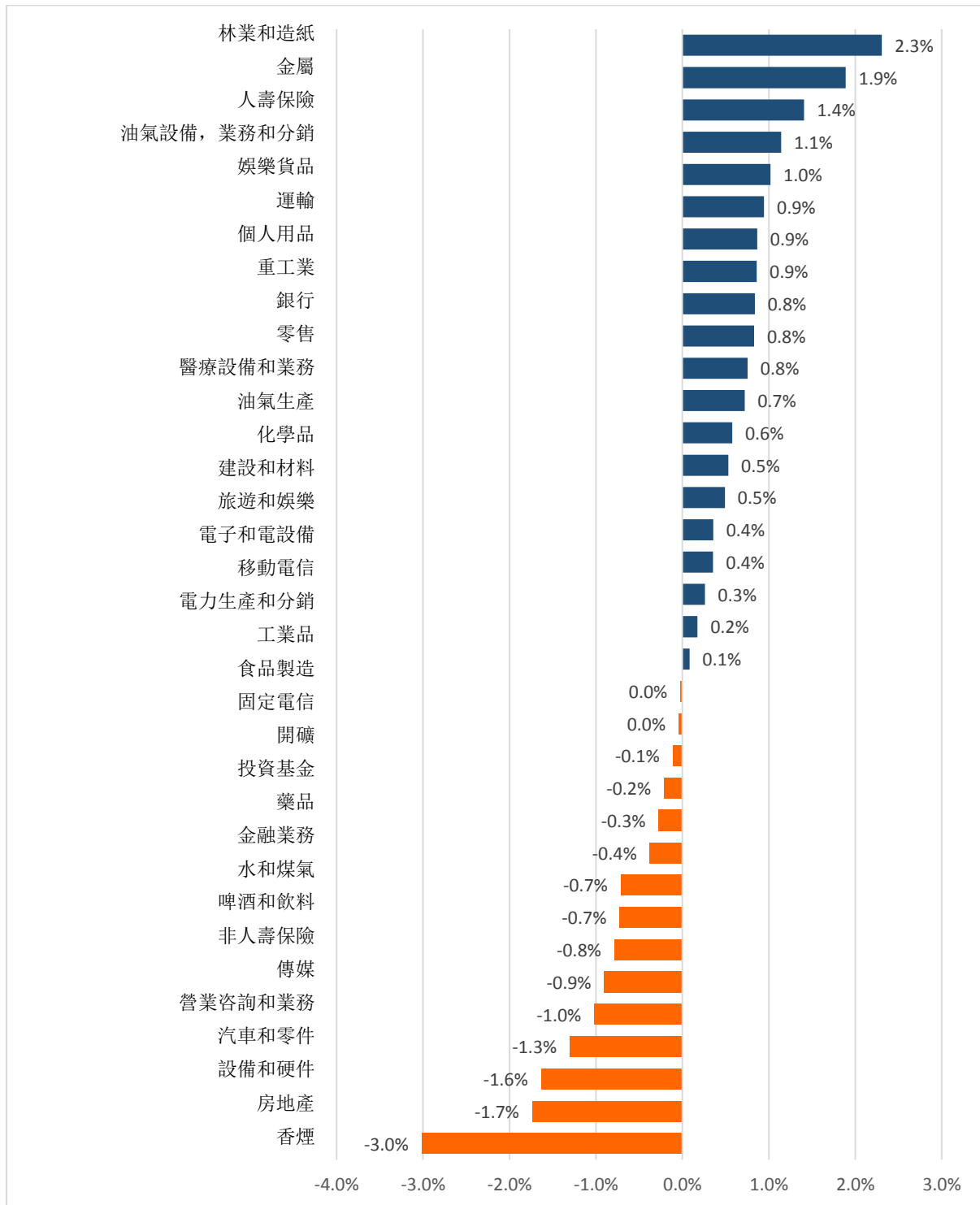
資料源: Bloomberg & Yuanta Research

資料源: Bloomberg & Yuanta Research

資料源: Bloomberg & Yuanta Research

We Create Fortune

## 各行業板塊的交易走勢



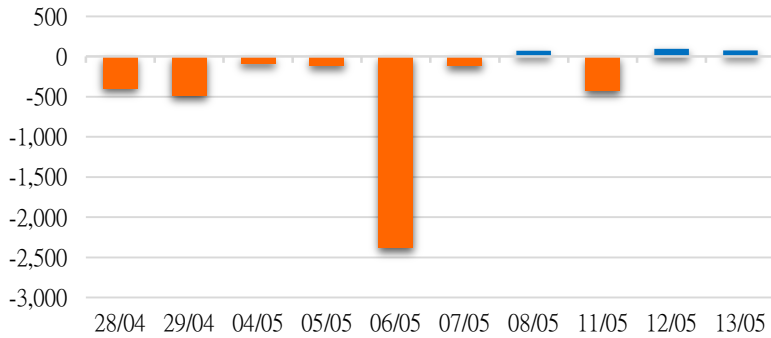
資料源: FinPro - YSVN



We Create Fortune

## 外資買進賣統計

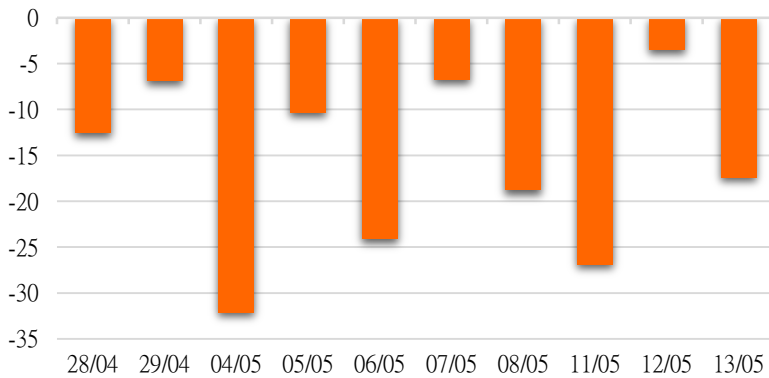
HSX 外資每日買/賣超



證券代碼	買超金額 (百萬盾)	證券代碼	賣超金額 (百萬盾)
VNM	102,150	VIC	123,268
VCB	80,639	VRE	37,668
VPB	40,345	FRT	18,615
HPG	13,319	POW	13,007
PLX	12,560	HSG	11,303

HSX 外資買/賣超的前 5 名

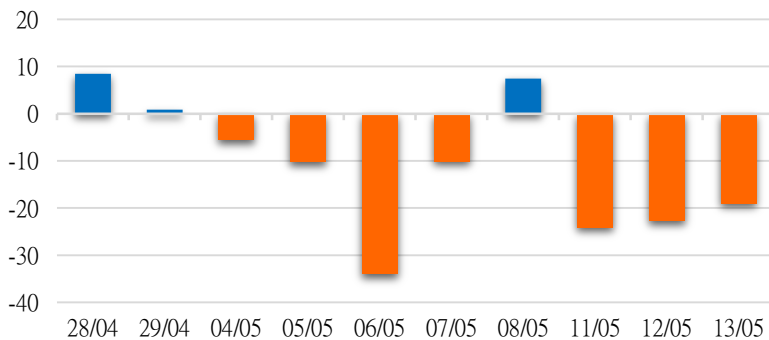
HNX 外資每日買/賣超



證券代碼	買超金額 (百萬盾)	證券代碼	賣超金額 (百萬盾)
SLS	175	HUT	8,644
PMC	78	SHS	3,255
TAR	62	PVS	1,787
SDT	54	NRC	1,400
IDC	42	VIT	998

HNX 外資買/賣超的前 5 名

UPCOM 外資每日買/賣超



證券代碼	買超金額 (百萬盾)	證券代碼	賣超金額 (百萬盾)
VEA	2,722	ACV	16,333
ABI	328	BSR	7,520
TND	322	QNS	2,249
MCH	269	GND	876
BDG	160	RTS	119

UPCOM 外資買/賣超的前 5 名

源: FiinPro - YSVN

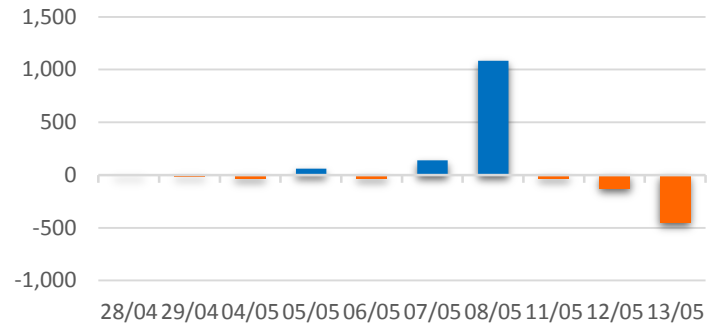
We Create **Fortune**

## 自營進出統計

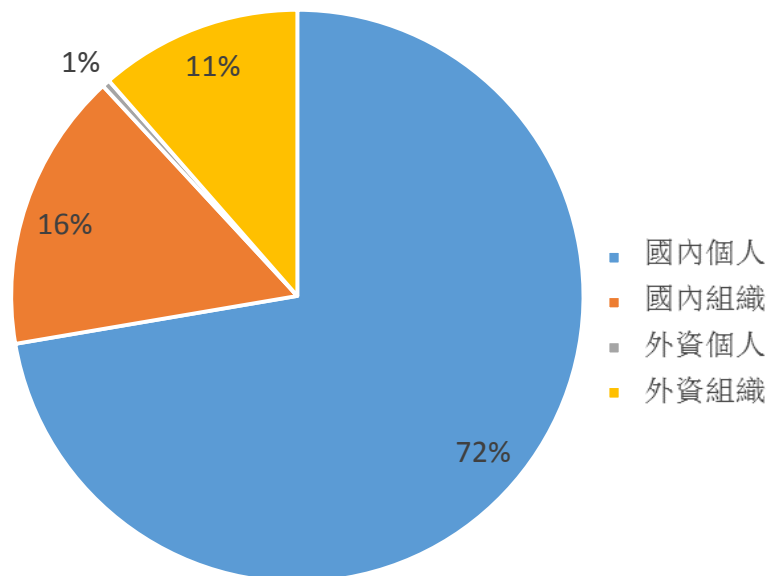
證券代碼	買超金額 (百萬盾)	證券代碼	賣超金額 (百萬盾)
PDN	199,995	VNM	101,851
MWG	37,004	VIC	66,672
FPT	30,945	VPB	63,832
PNJ	17,572	HPG	61,813
TCB	16,642	FPT	60,259

券商自營交易最大前名

券商自營交易每日買/賣超  
(bil.VND)



## 越南證券市場投資人類別統計

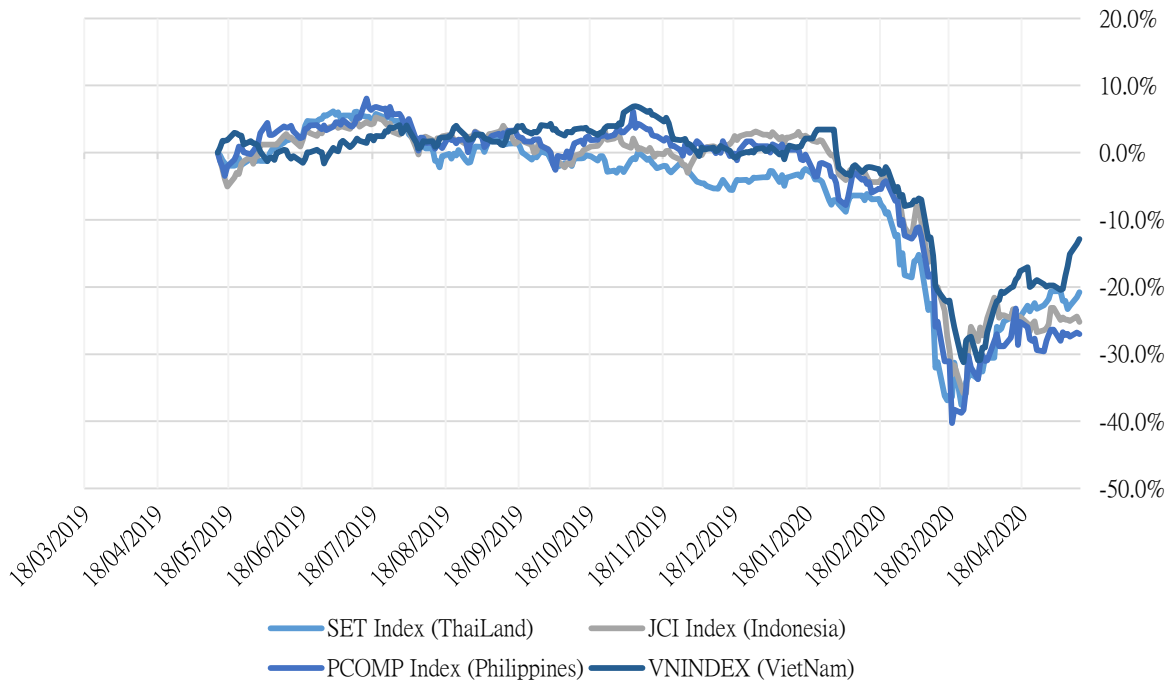


資料源: FinPro - YSVN



We Create Fortune

### 東南亞主要市場走勢比較

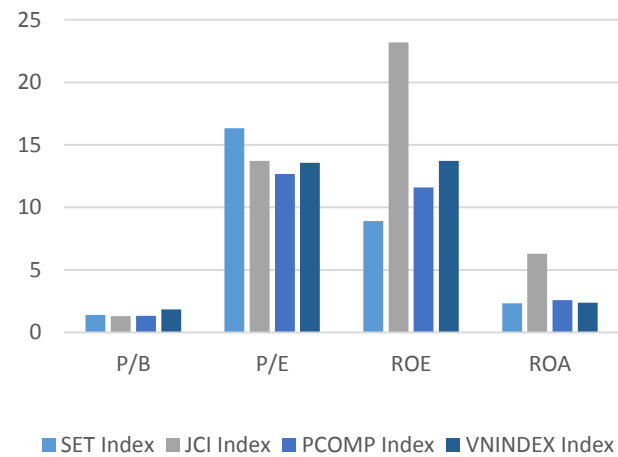


### 東南亞主要市場數據

		Thailand	Indonesia	Philippines	Vietnam
P/B		1.4x	1.3x	1.3x	1.9x
P/E		17.0x	13.4x	12.7x	13.6x
ROE	%	8.48	23.17	11.51	13.73
ROA	%	2.22	6.31	2.58	2.39
Vốn hóa	Tỷ USD	435.13	358.24	141.36	124.93
GTGD	Triệu USD	1.64	0.39	0.09	0.22
LS cổ tức	%	3.81	3.59	2.13	2.20

YSVN

源：  
B  
l  
o  
o  
m  
B  
e  
r  
g  
&





We Create **Fortune**

## 元大證券（越南）公司

### 個人客戶分析部

**Nguyễn Thế Minh**

研究分析經理

+84 28 3622 6868 ext 3826

minh.nguyen@yuanta.com.vn

**Lý Thị Hiền**

研究分析主管

+84 28 3622 6868 ext 3908

hien.ly@yuanta.com.vn

**Quách Đức Khánh**

高級分析專員

+84 28 3622 6868 ext 3833

khanh.quach@yuanta.com.vn

**Phạm Tấn Phát**

高級分析專員

+84 28 3622 6868 ext 3880

phat.pham@yuanta.com.vn

**Nguyễn Trịnh Ngọc Hồng**

分析專員

+84 28 3622 6868 ext 3832

hong.nguyen@yuanta.com.vn

### 個人客戶業務部

**Nguyễn Thanh Tùng**

總公司業務經理

+84 28 3622 6868 ext 3609

tung.nguyen@yuanta.com.vn

**Nguyễn Việt Quang**

河內分行經理

+84 28 3622 6868 ext 3404

quang.nguyen@yuanta.com.vn

**Võ Thị Thu Thủy**

平陽分行經理

+84 28 3622 6868 ext 3505

thuy.vo@yuanta.com.vn

**Nguyễn Mạnh Hoạt**

堤岸分行經理

+84 28 3622 6868 ext 3847

hoat.nguyen@yuanta.com.vn

**Bùi Quốc Phong**

同奈分行經理

+84 28 3622 6868

phong.bui@yuanta.com.vn

**Chung Kim Hoa**

華人客戶部經理

+84 28 3622 6868 ext 3828

hoa.chung@yuanta.com.vn

**Đinh Thị Thu Cúc**

頭頓分行經理

+84 28 3622 6868 ext 3203

cuc.dinh@yuanta.com.vn

**Võ Đình Tuấn**

峴港分行經理

+84 28 3622 6868 ext 3301

[tuan.vo@yuanta.com.vn](mailto:tuan.vo@yuanta.com.vn)

**Nguyễn Đức Hoàn**

河內南部營業中心經理

+84 28 3622 6868 ext 3409

hoan.nguyen@yuanta.com.vn



We Create **Fortune**

## Appendix A: Important Disclosures

### Analyst Certification

Each research analyst primarily responsible for the content of this research report, in whole or in part, certifies that with respect to each security or issuer that the analyst covered in this report: (1) all of the views expressed accurately reflect his or her personal views about those securities or issuers; and (2) no part of his or her compensation was, is, or will be, directly or indirectly, related to the specific recommendations or views expressed by that research analyst in the research report.

### Ratings Definitions

**BUY:** We have a positive outlook on the stock based on our expected absolute or relative return over the investment period. Our thesis is based on our analysis of the company's outlook, financial performance, catalysts, valuation and risk profile. We recommend investors add to their position.

**HOLD-Outperform:** In our view, the stock's fundamentals are relatively more attractive than peers at the current price. Our thesis is based on our analysis of the company's outlook, financial performance, catalysts, valuation and risk profile.

**HOLD-Underperform:** In our view, the stock's fundamentals are relatively less attractive than peers at the current price. Our thesis is based on our analysis of the company's outlook, financial performance, catalysts, valuation and risk profile.

**SELL:** We have a negative outlook on the stock based on our expected absolute or relative return over the investment period. Our thesis is based on our analysis of the company's outlook, financial performance, catalysts, valuation and risk profile. We recommend investors reduce their position.

**Under Review:** We actively follow the company, although our estimates, rating and target price are under review.

**Restricted:** The rating and target price have been suspended temporarily to comply with applicable regulations and/or Yuanta policies.

Note: Yuanta research coverage with a Target Price is based on an investment period of 12 months. Greater China Discovery Series coverage does not have a formal 12 month Target Price and the recommendation is based on an investment period specified by the analyst in the report.

### Global Disclaimer

© 2018 Yuanta. All rights reserved. The information in this report has been compiled from sources we believe to be reliable, but we do not hold ourselves responsible for its completeness or accuracy. It is not an offer to sell or solicitation of an offer to buy any securities. All opinions and estimates included in this report constitute our judgment as of this date and are subject to change without notice.

This report provides general information only. Neither the information nor any opinion expressed herein constitutes an offer or invitation to make an offer to buy or sell securities or other investments. This material is prepared for general circulation to clients and is not intended to provide tailored investment advice and does not take into account the individual financial situation and objectives of any specific person who may receive this report. Investors should seek financial advice regarding the appropriateness of investing in any securities, investments or investment strategies discussed or recommended in this report. The information contained in this report has been compiled from sources believed to be reliable but no representation or warranty, express or implied, is made as to its accuracy, completeness or correctness. This report is not (and should not be construed as) a solicitation to act as securities broker or dealer in any jurisdiction by any person or company that is not legally permitted to carry on such business in that jurisdiction.

Yuanta research is distributed in the United States only to Major U.S. Institutional Investors (as defined in Rule 15a-6 under the Securities Exchange Act of 1934, as amended and SEC staff interpretations thereof). All transactions by a US person in the securities mentioned in this report must be effected through a registered broker-dealer under Section 15 of the Securities Exchange Act of 1934, as amended. Yuanta research is distributed in Taiwan by Yuanta Securities Investment Consulting. Yuanta research is distributed in Hong Kong by Yuanta Securities (Hong Kong) Co. Limited, which is licensed in Hong Kong by the Securities and Futures Commission for regulated activities, including Type 4 regulated activity (advising on securities). In Hong Kong, this research report may not be redistributed, retransmitted or disclosed, in whole or in part or any form or manner, without the express written