

當日市場：外資經 3 個月賣超後，突然強勁買超

2020/05/14

市場走勢

市場指數	VNI	HNI	UPCOM
收盤	832.40	111.34	53.48
%日	-0.22%	-0.46%	-0.47%
%週	4.50%	2.80%	2.12%
%月	8.47%	3.91%	5.32%
%年	-13.77%	5.34%	-3.03%

成交值(十億盾)

當日	7,543	476	301
日均量/週	6,598	548	311
日均量/月	4,908	492	257

外資進出

買進	3,167.36	2.10	9.13
賣出	715.12	13.93	30.35
買賣超	2,452.24	-11.83	-21.23

市場漲跌家數

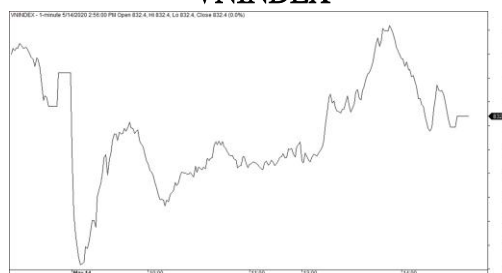
上漲	143	85	95
下跌	173	79	110
持平	77	208	698

市場指標

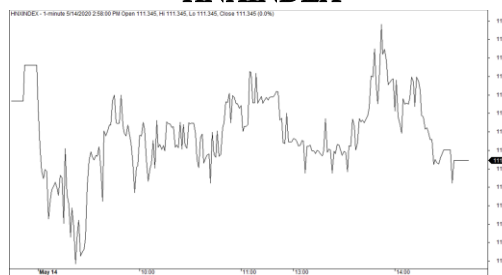
P/E	13.61	9.70	15.21
總市值 (兆盾)	2,912	208	819
股息殖利 率	5.68%	2.23%	6.49%

資料源: Bloomberg - YSVN

VNINDEX



HNIINDEX



市場走勢

在最近的兩盤中，市場繼續強勁震盪。因國際市場的不利走勢，VN-Index 在開盤就時急劇下跌，但低價的需求仍然非常活躍。該指數收盤縮小跌幅至 832.4 點，僅微跌 0.22%。HNX-Index 下跌 0.46%，收於 111.35 點；Upcom-Index 也略有下跌。三大市場的交易價值與上一盤相比有所減少，但仍保持在近 5 兆 2,500 億越南盾的高水平。

紅跌為當天的主導趨勢。然而，藍籌股繼續以微跌的幅度支撐市場。MSN 有值得注意的趨勢，因外資突變的交易，價格激劇上漲了 3.2%，達 63,900 盾。BID 和 VCB 收盤保持綠漲，並積極支撐著市場。此外，證券股：SSI (+1.4%)，HCM (+3.1%)，VCI (+4.1%) 等也是市場的亮點。

房地產股和工業區股經長期的漲勢後，已出現了技術修正。其中，HDG (+6.9%)，GEX (+6.8%)，TTF (+6.8%)，ASM (+4.6%)，HBC (+2.7%) 等上漲相當積極。

外資買超 2 兆 4,190 億越南盾，主要買超 MSN (2 兆 3,350 億盾)；此外還有 VNM (800 億盾) 和 VCB (517 億盾)。相反，集中拋售 VIC (419 億盾) 和 VRE (417 億盾)。

市場短期觀點

我們認為市場仍處於上漲趨勢，VN-Index 在接下來的幾盤中可能會繼續擴大漲幅至 898-939 點。同時，我們仍然評估短期風險處於較低水平，並且各類股之間的現金流量存在分歧，特別是現金流量仍集中在中型股和小型股。此外，短期內股票比重持續增加，表明投資者的情緒仍然樂觀，短期上漲趨勢仍然很穩定。

我們的趨勢指標系統在兩個主要指數上均保持短期上漲趨勢，VN-Index 和 HNX-Index 的支撐位分別為 797.73 點和 107.02 點。因此，我們建議短期投資者繼續持有股票，並利用修正階段來增加股票比重或購買新股票。

建議短線投資比重：84%股票/16%現金。

(股票趨勢追蹤圖在下一頁內更新)



We Create Fortune

技術分析圖



指數技術分析圖 VN-Index



指數技術分析圖 HNX-Index

指數	短期趨勢	中期趨勢	阻力區 1	阻力區 2	支撐區 1	支撐區 2
VN-Index	上漲	上漲	997	1,000	988	953
HNX-Index	上漲	上漲	106	108	99	90
VN30	上漲	上漲	895	935	877	863
VNMidcaps	上漲	上漲	992	1,030	969	963
VNSmallcaps	上漲	上漲	835	845	822	804

We Create Fortune

股票趨勢追蹤表

股票	價格	短期趨勢	中期趨勢	短期買進價格	短期停損	暫計短期利潤%	短期訊號	中期買進價格	中期停損	暫計中期利潤%	中期訊號
AAA	12.45	下跌	上漲		12.92			12.80	10.42	-2.73%	
ACB	21.40	上漲	下跌	20.60	20.30	3.88%			22.19		
ACV	58.50	上漲	上漲	49.50	55.24	18.18%		59.30	46.68	-1.35%	
ANV	18.60	上漲	上漲	14.85	17.10	25.25%		16.80	13.42	10.71%	
ASM	5.63	上漲	上漲	4.15	4.88	35.66%		4.76	3.53	18.28%	
BFC	12.00	上漲	上漲	11.95	11.48	0.42%		12.25	10.21	-2.04%	
BID	39.70	上漲	下跌	36.70	35.97	8.17%			40.35		
BMP	46.80	上漲	上漲	37.95	44.77	23.32%		45.00	37.89	4.00%	
BSR	6.50	上漲	下跌	6.10	5.70	6.56%			6.90		
BVH	49.70	上漲	上漲	39.50	46.32	25.82%		48.45	36.43	2.58%	
BWE	21.65	上漲	上漲	18.00	20.25	20.28%		20.45	17.79	5.87%	
CEO	7.50	上漲	上漲	6.80	6.69	10.29%			7.29		
CII	20.65	上漲	下跌	21.00	19.36	-1.67%			21.58		
CMG	28.90	上漲	上漲	25.50	27.50	13.33%		29.50	23.08	-2.03%	
CMX	18.10	上漲	上漲	11.70	15.48	54.70%		13.50	9.47	34.07%	
CSM	16.10	上漲	上漲	14.80	15.76	8.78%		12.25	13.79	31.43%	
CTD	69.00	上漲	上漲	54.20	63.66	27.31%		61.70	48.32	11.83%	
CTG	21.35	上漲	下跌	20.10	19.93	6.22%			21.98		
CTR	42.90	上漲	上漲	34.50	39.13	24.35%		42.00	39.76	2.14%	買進
CVT	17.65	上漲	上漲	17.55	16.26	0.57%		17.80	14.70	-0.84%	
DCM	8.55	上漲	上漲	5.86	7.93	45.90%		6.40	6.89	33.59%	
DGC	31.90	上漲	上漲	22.50	27.75	41.78%		24.40	22.64	30.74%	
DGW	26.70	上漲	上漲	20.40	24.80	30.88%		23.70	18.88	12.66%	
DHA	33.70	上漲	上漲	31.55	31.62	6.81%		33.00	26.81	2.12%	
DHC	37.20	上漲	上漲	34.00	35.52	9.41%		38.00	31.36	-2.11%	
DHG	92.00	上漲	下跌	82.50	89.25	11.52%		96.00	93.96	-2.12%	買進
DIG	11.95	上漲	下跌	11.55	11.20	3.46%			12.63		
DPG	25.95	上漲	下跌	26.50	23.95	-2.08%			29.59		
DPM	14.05	下跌	上漲		14.93			13.70	12.16	2.55%	
DPR	37.30	上漲	下跌	36.15	36.13	3.18%			39.12		
DQC	16.70	上漲	上漲	16.75	15.98	-0.30%		16.00	15.06	4.38%	
DRC	19.40	上漲	上漲	16.70	18.35	16.17%		18.85	15.24	2.92%	
DXG	11.00	上漲	上漲	8.89	9.60	23.73%			10.75		
EIB	15.35	下跌	下跌		15.73				17.10		

We Create Fortune

FCN	9.28	上漲	上漲	7.58	8.71	22.43%		8.98	7.16	3.34%	
FMC	26.25	上漲	上漲	18.70	24.53	40.37%		19.95	18.90	31.58%	
FPT	48.70	上漲	上漲	44.60	45.82	9.19%		51.20	43.88	-4.88%	
GAS	71.50	上漲	上漲	63.00	68.05	13.49%			70.18		
GEX	16.40	上漲	上漲	16.40	16.02	0.00%	買進	16.65	13.00	-1.50%	
GIL	19.50	上漲	上漲	17.20	17.74	13.37%			19.02		
GMD	19.55	上漲	上漲	16.50	17.98	18.48%		18.35	15.02	6.54%	
GTN	17.10	上漲	下跌	15.00	15.83	14.00%			17.14		
GVR	12.30	上漲	上漲	10.10	11.42	21.78%		11.15	7.98	10.31%	
HAG	3.80	上漲	上漲	2.81	3.55	35.23%		3.38	2.95	12.43%	
HAX	11.30	上漲	上漲	11.30	10.75	0.00%		11.20	11.06	0.89%	買進
HBC	8.85	上漲	上漲	7.31	7.50	21.07%			8.49		
HCM	18.55	上漲	上漲	13.55	16.41	36.90%		15.45	13.12	20.06%	
HDB	23.00	上漲	上漲	20.50	21.23	12.20%			22.50		
HDC	17.60	上漲	下跌	17.65	16.55	-0.28%			18.98		
HDG	27.25	上漲	上漲	25.50	23.56	6.86%		25.65	18.47	6.24%	
HNG	13.90	上漲	上漲	12.80	13.24	8.59%			13.55		
HPG	23.95	上漲	上漲	18.85	22.09	27.06%		20.70	18.30	15.70%	
HSG	9.06	上漲	上漲	5.56	8.10	62.95%		6.78	5.93	33.63%	
HT1	14.10	上漲	上漲	11.95	12.81	17.99%		12.90	10.91	9.30%	
HUT	2.00	上漲	上漲	1.60	1.55	25.00%			1.94		
HVN	27.70	上漲	上漲	20.65	25.56	34.14%		25.85	22.45	7.16%	
KBC	13.05	上漲	上漲	11.75	12.30	11.06%			12.90		
KDH	22.95	上漲	上漲	20.00	21.44	14.75%		21.35	20.98	7.49%	買進
KSB	20.20	上漲	上漲	14.00	18.78	44.29%		18.35	14.20	10.08%	
LCG	6.18	上漲	上漲	4.51	5.19	37.03%		5.45	4.45	13.39%	
LDG	5.48	上漲	下跌	5.44	4.96	0.74%			5.81		
LHG	17.10	上漲	上漲	12.60	16.07	35.71%		14.95	14.20	14.38%	
LPB	7.50	上漲	上漲	7.10	6.92	5.63%			7.48		
MBB	17.30	上漲	上漲	15.75	16.27	9.84%		17.00	13.37	1.76%	
MPC	26.20	上漲	上漲	20.80	24.61	25.96%		24.10	18.40	8.71%	
MSN	63.90	上漲	上漲	61.00	58.33	4.75%		60.20	49.69	6.15%	
MSR	14.90	上漲	下跌	15.00	14.59	-0.67%			16.05		
MWG	83.00	上漲	上漲	69.90	78.79	18.74%		82.00	64.96	1.22%	
NDN	17.00	上漲	上漲	15.80	15.85	7.59%		16.20	13.40	4.94%	
NKG	7.25	上漲	上漲	5.27	6.44	37.57%		6.47	4.98	12.06%	
NLG	24.70	上漲	上漲	20.80	22.63	18.75%			23.41		
NT2	21.10	上漲	上漲	18.10	19.82	16.57%		20.65	18.01	2.18%	
NTL	17.85	上漲	下跌	17.50	16.84	2.00%			19.42		

We Create Fortune

NVL	52.60	上漲	下跌	53.00	50.38	-0.75%			55.62		
OIL	8.20	上漲	上漲	7.40	7.37	10.81%		7.70	5.71	6.49%	
PAC	22.95	上漲	上漲	18.85	21.66	21.75%		20.40	17.49	12.50%	
PC1	16.90	上漲	上漲	11.80	15.45	43.22%		13.95	11.67	21.15%	
PDR	28.00	上漲	上漲	26.80	25.75	4.48%		26.80	23.83	4.48%	
PHR	44.50	上漲	上漲	38.85	42.91	14.54%		44.30	35.48	0.45%	
PLX	45.60	上漲	上漲	39.97	42.22	14.09%		43.80	43.61	4.11%	買進
PNJ	63.60	上漲	上漲	55.50	59.20	14.59%		59.70	47.57	6.53%	
POW	10.15	下跌	上漲		10.49			9.55	8.31	6.28%	
PVT	10.90	上漲	上漲	10.65	9.87	2.35%		10.30	8.03	5.83%	
PPC	24.70	上漲	上漲	23.60	24.15	4.66%		25.45	21.77	-2.95%	
PTB	46.55	上漲	上漲	39.35	44.81	18.30%		47.00	44.11	-0.96%	買進
PVB	14.40	下跌	上漲		14.91			11.50	11.27	25.22%	
PVD	10.35	上漲	上漲	10.35	9.51	0.00%		9.80	7.20	5.61%	
PVI	33.40	上漲	上漲	33.40	31.30	0.00%	買進	30.70	27.71	8.79%	
PVS	12.80	上漲	上漲	11.30	11.78	13.27%			12.44		
PXS	4.60	上漲	上漲	3.98	4.07	15.58%		3.70	2.54	24.32%	
QNS	23.70	上漲	下跌	22.60	22.46	4.87%			23.73		
REE	31.95	上漲	上漲	30.20	29.88	5.79%			31.90		
SAB	172.20	上漲	上漲	172.00	156.64	0.12%		165.40	138.89	4.11%	
SAM	9.30	下跌	上漲		9.46			7.40	8.90	25.68%	
SCR	4.68	上漲	下跌	4.30	4.31	8.84%			4.82		
SHI	9.00	上漲	下跌	8.70	8.09	3.45%			9.06		
SJS	19.30	上漲	上漲	17.10	17.83	12.87%		19.50	19.09	-1.03%	買進
SKG	9.95	上漲	上漲	7.90	9.40	25.95%		9.19	8.11	8.27%	
SSI	14.25	上漲	上漲	13.25	13.11	7.55%		13.30	10.66	7.14%	
STB	10.05	上漲	上漲	8.93	9.18	12.54%		9.73	7.44	3.29%	
TCB	20.50	上漲	上漲	16.95	18.87	20.94%		18.90	18.37	8.47%	買進
TCM	16.65	上漲	上漲	16.75	15.75	-0.60%			15.44		
TDH	9.00	上漲	上漲	8.67	7.83	3.81%		8.88	6.74	1.35%	
TLH	3.45	上漲	上漲	2.88	2.89	19.79%			3.12		
TNG	13.70	下跌	上漲		13.86			11.70	9.00	17.09%	
VCB	76.00	上漲	上漲	65.00	70.63	16.92%			73.63		
VCG	25.20	上漲	下跌	25.50	25.09	-1.18%			26.09		
VCS	66.10	上漲	下跌	66.50	62.60	-0.60%			68.26		
VGC	17.05	上漲	上漲	14.90	16.25	14.43%		16.65	14.69	2.40%	
VGT	8.60	上漲	上漲	8.80	7.87	-2.27%		8.40	6.36	2.38%	
VHC	32.00	上漲	上漲	25.10	30.07	27.49%		28.70	22.12	11.50%	
VHM	70.60	上漲	上漲	66.00	67.41	6.97%		67.10	55.36	5.22%	

We Create Fortune

VIB	15.20	上漲	下跌	14.70	14.39	3.40%			15.52		
VIC	96.00	上漲	上漲	86.80	92.11	10.60%		95.00	81.54	1.05%	
VIP	5.10	上漲	上漲	4.33	4.54	17.78%		4.77	4.57	6.92%	買進
VJC	114.00	上漲	上漲	109.10	112.20	4.49%		117.40	99.64	-2.90%	
VND	12.25	上漲	下跌	11.80	11.22	3.81%			12.80		
VNG	13.95	上漲	下跌	13.40	13.03	4.10%			14.72		
VNM	113.00	上漲	上漲	105.00	105.65	7.62%		102.80	90.58	9.92%	
VPB	23.65	上漲	上漲	22.80	21.77	3.73%		22.80	22.03	3.73%	買進
VPI	41.70	上漲	上漲	42.00	41.30	-0.71%		41.30	40.58	0.97%	
VRC	6.95	上漲	下跌	6.95	6.60	0.00%	買進		7.77		
VRE	24.05	下跌	上漲		25.53			23.80	19.95	1.05%	
VSC	28.10	上漲	上漲	24.50	26.14	14.69%		23.90	20.84	17.57%	

LARGECAPS 大型股票趨勢追蹤表

股票	價格	短期趨勢	中期趨勢	短期買進價格	短期停損	暫計短期利潤%	短期訊號	中期買進價格	中期停損	暫計中期利潤%	中期訊號
ACB	21.40	上漲	下跌	20.60	20.30	3.88%			22.19		
BID	39.70	上漲	下跌	36.70	35.97	8.17%			40.35		
BSR	6.50	上漲	下跌	6.10	5.70	6.56%			6.90		
BVH	49.70	上漲	上漲	39.50	46.32	25.82%		48.45	36.43	2.58%	
CTG	21.35	上漲	下跌	20.10	19.93	6.22%			21.98		
FPT	48.70	上漲	上漲	44.60	45.82	9.19%		51.20	43.88	-4.88%	
GAS	71.50	上漲	上漲	63.00	68.05	13.49%			70.18		
GEX	16.40	上漲	上漲	16.40	16.02	0.00%	買進	16.65	13.00	-1.50%	
GVR	12.30	上漲	上漲	10.10	11.42	21.78%		11.15	7.98	10.31%	
HDB	23.00	上漲	上漲	20.50	21.23	12.20%			22.50		
HNG	13.90	上漲	上漲	12.80	13.24	8.59%			13.55		
HPG	23.95	上漲	上漲	18.85	22.09	27.06%		20.70	18.30	15.70%	
HVN	27.70	上漲	上漲	20.65	25.56	34.14%		25.85	22.45	7.16%	
KDH	22.95	上漲	上漲	20.00	21.44	14.75%		21.35	20.98	7.49%	買進
MBB	17.30	上漲	上漲	15.75	16.27	9.84%		17.00	13.37	1.76%	
MSN	63.90	上漲	上漲	61.00	58.33	4.75%		60.20	49.69	6.15%	
MWG	83.00	上漲	上漲	69.90	78.79	18.74%		82.00	64.96	1.22%	
NVL	52.60	上漲	下跌	53.00	50.38	-0.75%			55.62		
OIL	8.20	上漲	上漲	7.40	7.37	10.81%		7.70	5.71	6.49%	
PLX	45.60	上漲	上漲	39.97	42.22	14.09%		43.80	43.61	4.11%	買進
PNJ	63.60	上漲	上漲	55.50	59.20	14.59%		59.70	47.57	6.53%	

We Create Fortune

POW	10.15	下跌	上漲		10.49			9.55	8.31	6.28%	
QNS	23.70	上漲	下跌	22.60	22.46	4.87%			23.73		
REE	31.95	上漲	上漲	30.20	29.88	5.79%			31.90		
ROS	3.45	下跌	下跌		3.78				6.52		
SBT	14.75	上漲	下跌	14.00	13.61	5.36%			15.86		
SSI	14.25	上漲	上漲	13.25	13.11	7.55%		13.30	10.66	7.14%	
STB	10.05	上漲	上漲	8.93	9.18	12.54%		9.73	7.44	3.29%	
TCB	20.50	上漲	上漲	16.95	18.87	20.94%		18.90	18.37	8.47%	買進
TPB	21.85	上漲	下跌	18.75	19.19	16.53%			23.94		
VCB	76.00	上漲	上漲	65.00	70.63	16.92%			73.63		
VCG	25.20	上漲	下跌	25.50	25.09	-1.18%			26.09		
VCS	66.10	上漲	下跌	66.50	62.60	-0.60%			68.26		
VEA	38.30	上漲	下跌	31.50	36.09	21.59%			59.45		
VGI	27.20	上漲	上漲	22.60	25.40	20.35%		26.40	20.11	3.03%	
VHM	70.60	上漲	上漲	66.00	67.41	6.97%		67.10	55.36	5.22%	
VIB	15.20	上漲	下跌	14.70	14.39	3.40%			15.52		
VIC	96.00	上漲	上漲	86.80	92.11	10.60%		95.00	81.54	1.05%	
VJC	114.00	上漲	上漲	109.10	112.20	4.49%		117.40	99.64	-2.90%	
VNM	113.00	上漲	上漲	105.00	105.65	7.62%		102.80	90.58	9.92%	
VPB	23.65	上漲	上漲	22.80	21.77	3.73%		22.80	22.03	3.73%	買進
VRE	24.05	下跌	上漲		25.53			23.80	19.95	1.05%	

MIDCAPS 中型股票趨勢追蹤表

股票	價格	短期趨勢	中期趨勢	短期買進價格	短期停損	暫計短期利潤%	短期訊號	中期買進價格	中期停損	暫計中期利潤%	中期訊號
AAA	12.45	下跌	上漲		12.92			12.80	10.42	-2.73%	
ANV	18.60	上漲	上漲	14.85	17.10	25.25%		16.80	13.42	10.71%	
ASM	5.63	上漲	上漲	4.15	4.88	35.66%		4.76	3.53	18.28%	
BMI	21.50	上漲	上漲	16.95	19.51	26.84%		21.00	17.26	2.38%	
BMP	46.80	上漲	上漲	37.95	44.77	23.32%		45.00	37.89	4.00%	
BWE	21.65	上漲	上漲	18.00	20.25	20.28%		20.45	17.79	5.87%	
CEO	7.50	上漲	上漲	6.80	6.69	10.29%			7.29		
CII	20.65	上漲	下跌	21.00	19.36	-1.67%			21.58		
CRE	15.55	下跌	下跌		16.20				17.38		
CTI	19.45	上漲	下跌	20.30	18.54	-4.19%			22.26		
CTR	42.90	上漲	上漲	34.50	39.13	24.35%		42.00	39.76	2.14%	買進

We Create Fortune

D2D	58.00	上漲	上漲	57.00	54.33	1.75%			57.71		
DBD	51.00	上漲	上漲	48.80	49.77	4.51%		51.40	45.68	-0.78%	
DCM	8.55	上漲	上漲	5.86	7.93	45.90%		6.40	6.89	33.59%	
DGW	26.70	上漲	上漲	20.40	24.80	30.88%		23.70	18.88	12.66%	
DHC	37.20	上漲	上漲	34.00	35.52	9.41%		38.00	31.36	-2.11%	
DIG	11.95	上漲	下跌	11.55	11.20	3.46%			12.63		
DPG	25.95	上漲	下跌	26.50	23.95	-2.08%			29.59		
DPM	14.05	下跌	上漲		14.93			13.70	12.16	2.55%	
DRC	19.40	上漲	上漲	16.70	18.35	16.17%		18.85	15.24	2.92%	
DXG	11.00	上漲	上漲	8.89	9.60	23.73%			10.75		
E1VFN30	12.95	上漲	上漲	11.22	12.30	15.42%		12.25	10.43	5.71%	
FCN	9.28	上漲	上漲	7.58	8.71	22.43%		8.98	7.16	3.34%	
FLC	2.92	上漲	下跌	3.02	2.75	-3.31%			3.57		
GEG	21.95	上漲	下跌	20.80	20.06	5.53%			22.70		
GMD	19.55	上漲	上漲	16.50	17.98	18.48%		18.35	15.02	6.54%	
GTN	17.10	上漲	下跌	15.00	15.83	14.00%			17.14		
HAG	3.80	上漲	上漲	2.81	3.55	35.23%		3.38	2.95	12.43%	
HBC	8.85	上漲	上漲	7.31	7.50	21.07%			8.49		
HCM	18.55	上漲	上漲	13.55	16.41	36.90%		15.45	13.12	20.06%	
HDC	17.60	上漲	下跌	17.65	16.55	-0.28%			18.98		
HDG	27.25	上漲	上漲	25.50	23.56	6.86%		25.65	18.47	6.24%	
HPX	27.05	上漲	#N/A	28.00	26.05	-3.39%		35.30	#N/A	#N/A	
HSG	9.06	上漲	上漲	5.56	8.10	62.95%		6.78	5.93	33.63%	
HT1	14.10	上漲	上漲	11.95	12.81	17.99%		12.90	10.91	9.30%	
HTM	11.70	上漲	下跌	12.80	10.83	-8.59%			15.81		
IBC	21.00	上漲	上漲	21.00	19.61	0.00%		21.75	20.11	-3.45%	賣出
IDI	4.42	上漲	上漲	3.31	3.84	33.53%		3.88	2.90	13.92%	
IJC	12.50	上漲	上漲	9.12	11.11	37.06%		11.30	8.68	10.62%	
ITA	2.73	上漲	上漲	2.06	2.44	32.52%		2.42	1.95	12.81%	
KBC	13.05	上漲	上漲	11.75	12.30	11.06%			12.90		
KDC	21.50	上漲	上漲	16.90	19.81	27.22%		20.30	17.43	5.91%	買進
KOS	29.50	上漲	上漲	28.80	27.16	2.43%		26.30	26.55	12.17%	
KSB	20.20	上漲	上漲	14.00	18.78	44.29%		18.35	14.20	10.08%	
LDG	5.48	上漲	下跌	5.44	4.96	0.74%			5.81		
LPB	7.50	上漲	上漲	7.10	6.92	5.63%			7.48		
MBG	8.50	上漲	下跌	7.40	7.74	14.86%			14.73		
MBS	9.60	上漲	下跌	9.90	9.13	-3.03%			10.76		
MPC	26.20	上漲	上漲	20.80	24.61	25.96%		24.10	18.40	8.71%	

We Create Fortune

NBB	19.45	上漲	上漲	20.05	18.63	-2.99%		18.80	16.60	3.46%	
NKG	7.25	上漲	上漲	5.27	6.44	37.57%		6.47	4.98	12.06%	
NLG	24.70	上漲	上漲	20.80	22.63	18.75%			23.41		
NT2	21.10	上漲	上漲	18.10	19.82	16.57%		20.65	18.01	2.18%	
NTL	17.85	上漲	下跌	17.00	16.84	5.00%			19.42		
NVB	8.00	下跌	下跌		8.28				8.98		
OGC	3.50	上漲	上漲	2.67	3.06	31.09%		2.98	2.34	17.45%	
PC1	16.90	上漲	上漲	11.80	15.45	43.22%		13.95	11.67	21.15%	
PDR	28.00	上漲	上漲	26.80	25.75	4.48%		26.80	23.83	4.48%	
PHR	44.50	上漲	上漲	38.85	42.91	14.54%		44.30	35.48	0.45%	
PPC	24.70	上漲	上漲	23.60	24.15	4.66%		25.45	21.77	-2.95%	
PTB	46.55	上漲	上漲	39.35	44.81	18.30%		47.00	44.11	-0.96%	買進
PVD	10.35	上漲	上漲	10.35	9.51	0.00%		9.80	7.20	5.61%	
PVI	33.40	上漲	上漲	33.40	31.30	0.00%	買進	30.70	27.71	8.79%	
PVS	12.80	上漲	上漲	11.30	11.78	13.27%			12.44		
PVT	10.90	上漲	上漲	10.65	9.87	2.35%		10.30	8.03	5.83%	
QCG	8.18	上漲	上漲	6.46	7.10	26.63%		7.65	7.51	6.93%	買進
SCR	4.68	上漲	下跌	4.30	4.31	8.84%			4.82		
SGP	6.20	上漲	下跌	5.90	5.79	5.08%			6.54		
SHB	17.20	上漲	上漲	17.00	15.73	1.18%		7.10	14.43	142.25%	
SHS	9.30	上漲	上漲	9.20	7.95	1.09%		8.20	7.12	13.41%	
SZC	18.25	上漲	上漲	14.30	17.68	27.62%		16.60	14.14	9.94%	
TCH	22.95	上漲	下跌	20.55	20.99	11.68%			23.67		
TCM	16.65	上漲	上漲	16.75	15.75	-0.60%			15.44		
TDH	9.00	上漲	上漲	8.67	7.83	3.81%		8.88	6.74	1.35%	
TNG	13.70	下跌	上漲		13.86			11.70	9.00	17.09%	
TTB	3.44	上漲	下跌	2.69	3.14	27.88%			3.86		
VGC	17.05	上漲	上漲	14.90	16.25	14.43%		16.65	14.69	2.40%	
VGT	8.60	上漲	上漲	8.80	7.87	-2.27%		8.40	6.36	2.38%	
VHC	32.00	上漲	上漲	25.10	30.07	27.49%		28.70	22.12	11.50%	
VND	12.25	上漲	下跌	11.80	11.22	3.81%			12.80		
VNG	13.95	上漲	下跌	13.40	13.03	4.10%			14.72		
VPI	41.70	上漲	上漲	42.00	41.30	-0.71%		41.30	40.58	0.97%	

We Create Fortune

SMALLCAPS 小型股票趨勢追蹤表

股票	價格	短期趨勢	中期趨勢	短期買進價格	短期停損	暫計短期利潤%	短期訊號	中期買進價格	中期停損	暫計中期利潤%	中期訊號
AAV	4.90	下跌	下跌		5.08				6.04		
AGR	3.50	上漲	上漲	2.78	3.02	25.90%		3.01	2.94	16.28%	買進
AMD	3.31	上漲	下跌	3.28	2.94	0.91%			4.02		
APG	9.10	上漲	下跌	8.75	8.86	4.00%			9.84		
ART	3.00	上漲	下跌	2.50	2.25	20.00%			3.02		
BCG	6.00	上漲	上漲	5.60	5.23	7.14%			5.72		
C4G	7.50	上漲	上漲	4.50	6.11	66.67%		5.50	3.83	36.36%	
C69	6.70	上漲	下跌	7.00	5.86	-4.29%			7.87		
CCL	7.38	上漲	上漲	4.68	6.84	57.69%		6.01	4.55	22.80%	
CVT	17.65	上漲	上漲	17.55	16.26	0.57%		17.80	14.70	-0.84%	
DAH	10.00	上漲	下跌	9.26	8.61	7.99%			10.18		
DLG	1.56	下跌	下跌		1.58				1.99		
DRH	6.05	上漲	上漲	5.48	5.78	10.40%		5.08	3.41	19.09%	
DTD	12.00	上漲	下跌	12.30	11.06	-2.44%			12.32		
EVG	2.42	上漲	下跌	2.47	2.32	-2.02%			2.73		
FIT	6.20	下跌	下跌		6.47				7.35		
FTM	1.41	下跌	下跌		1.50				2.16		
FUESS V50	11.50	上漲	上漲	10.70	10.99	7.48%		10.40	9.72	10.58%	
GKM	17.70	上漲	上漲	15.70	16.98	12.74%		14.90	16.10	18.79%	
HAH	11.10	上漲	上漲	9.44	10.42	17.58%		10.40	9.06	6.73%	
HAI	3.10	下跌	下跌		3.12				3.94		
HAR	2.88	上漲	下跌	2.88	2.86	0.00%	買進		3.15		
HDA	8.20	上漲	上漲	7.40	8.03	10.81%		8.50	6.82	-3.53%	
HHP	12.80	下跌	上漲		13.40			13.20	11.95	-3.03%	
HHS	4.35	上漲	上漲	3.68	3.88	18.21%		4.17	3.10	4.32%	
HID	2.51	上漲	下跌	2.34	2.25	7.26%			2.53		
HII	12.30	下跌	上漲		13.01			11.00	11.88	11.82%	
HQC	1.11	下跌	下跌		1.13				1.31		
HSL	5.70	下跌	上漲		6.04			5.35	4.43	6.54%	
HUT	2.00	上漲	上漲	1.60	1.55	25.00%			1.94		
HVG	5.40	下跌	下跌		5.74				6.74		
HVH	8.18	上漲	下跌	8.20	7.19	-0.24%			9.52		
IDJ	13.90	下跌	下跌		16.35				19.86		

We Create Fortune

JVC	2.88	上漲	下跌	2.88	2.81	0.00%	買進		3.00		
KLF	2.00	下跌	上漲		2.17			2.40	1.44	-16.67%	
LCG	6.18	上漲	上漲	4.51	5.19	37.03%		5.45	4.45	13.39%	
LGL	4.64	下跌	下跌		5.06				5.40		
LHG	17.10	上漲	上漲	12.60	16.07	35.71%		14.95	14.20	14.38%	
LMH	1.14	下跌	下跌		1.19				2.40		
MST	2.70	下跌	下跌		2.88				4.03		
NDN	17.00	上漲	上漲	15.80	15.85	7.59%		16.20	13.40	4.94%	
PHC	9.75	上漲	下跌	10.50	9.42	-7.14%			10.81		
PLP	8.20	上漲	下跌	6.94	7.66	18.16%			8.53		
PVB	14.40	下跌	上漲		14.91			11.50	11.27	25.22%	
PVC	5.30	上漲	上漲	4.90	4.83	8.16%			5.27		
PVX	0.80	下跌	下跌		1.04				1.06		
PXL	8.90	上漲	上漲	8.10	8.26	9.88%		6.70	6.88	32.84%	
SHI	9.00	上漲	下跌	8.70	8.09	3.45%			9.06		
SJF	1.96	上漲	上漲	1.44	1.81	36.11%		1.73	1.19	13.29%	
SPP	0.40	下跌	下跌		0.57				0.95		
TDC	7.95	上漲	上漲	7.06	7.51	12.61%		7.69	6.56	3.38%	
TIG	6.30	上漲	下跌	5.30	5.66	18.87%			6.68		
TLH	3.45	上漲	上漲	2.88	2.89	19.79%			3.12		
TNA	15.85	上漲	下跌	16.30	14.26	-2.76%			18.23		
TNI	10.45	上漲	下跌	10.60	10.12	-1.42%			10.85		
TSC	2.40	下跌	下跌		2.50				2.78		
TTF	2.36	上漲	下跌	2.15	1.96	9.77%			2.44		
TTH	1.90	上漲	下跌	1.90	1.80	0.00%	買進		2.11		
TVC	28.80	上漲	下跌	27.20	27.44	5.88%			29.11		
VC3	16.20	下跌	上漲		16.89			16.90	15.28	-4.14%	
VCR	9.80	上漲	上漲	8.90	7.53	10.11%		12.90	7.61	-24.03%	
VNA	2.50	上漲	下跌	2.30	2.14	8.70%			2.84		
VNE	4.80	上漲	上漲	3.65	4.32	31.51%			3.94		
VRC	6.95	上漲	下跌	6.95	6.60	0.00%	買進		7.77		



We Create Fortune

胡志明市交易所 (HSX)

	收盤	漲跌%
VNI	832.4	-0.22%
VN30	780.73	-0.38%
VN Mid	840.7	0.36%
VN Small	719.56	0.46%

河內交易所 (HSX)

	收盤	漲跌%
HNI	111.34	-0.46%
HN30	217.2	0.24%
VNX AllSh	750.52	-0.22%

UPCOM 市場 (UPCoM)

	收盤	漲跌%
UPCoM	53.48	-0.47%

外資交易	成交值(十億盾)
買進	3167.36
賣出	715.12
買超/賣超	2452.24

外資交易	成交值(十億盾)
買進	2.10
賣出	13.93
買超/賣超	-11.83

外資交易	成交值(十億盾)
買進	9.13
賣出	30.35
買超/賣超	-21.23

上漲排名/股碼	漲跌 (VND)	漲跌%
HDG	1750	6.86%
GEX	1050	6.84%
TTF	150	6.79%
LCG	370	6.37%
BCG	350	6.19%

上漲排名/股碼	漲跌 (VND)	漲跌%
HUT	100	5.26%
DGC	1500	4.93%
NTP	500	1.41%
SHS	100	1.09%
TNG	100	0.74%

上漲排名/股碼	漲跌 (VND)	漲跌%
VLC	3408	14.20%
C4G	393	5.61%
MML	1940	3.80%
ABI	826	3.00%
BSR	163	2.59%

下跌排名/股碼	漲跌 (VND)	漲跌%
PHR	-2100	-4.51%
SZC	-850	-4.45%
SZL	-1750	-4.28%
NNC	-1900	-4.13%
DPM	-450	-3.10%

下跌排名/股碼	漲跌 (VND)	漲跌%
TAR	-1300	-3.90%
L14	-2600	-3.74%
DNP	-600	-3.55%
TIG	-200	-3.08%
CEO	-200	-2.60%

下跌排名/股碼	漲跌 (VND)	漲跌%
HND	-568	-3.02%
LPB	-134	-1.74%
LTG	-288	-1.57%
NTC	-1616	-0.90%
ACV	-519	-0.88%

*備註：市值>5,000 億盾；成交值>15 億盾

市值排名/股碼	十億盾
VIC	324,713
VCB	281,875
VHM	232,240
VNM	196,776
BID	159,674

市值排名/股碼	十億盾
ACB	35,583
SHB	30,192
VCG	11,131
VCS	10,259
PVI	7,466

市值排名/股碼	十億盾
ACV	127,748
VEA	51,414
MCH	47,819
BCM	24,345
BSR	20,039

交易量排名/股碼	成交值	30 日均
MSN	41,490,177	1,389,213
STB	12,577,730	9,729,268
HSG	10,294,380	8,666,597
MBB	7,541,050	6,857,564
FLC	7,196,640	6,281,979

交易量排名/股碼	成交值	30 日均
PVX	9,753,097	2,243,060
KLF	8,631,031	7,978,712
ART	5,576,975	2,233,117
HUT	4,378,487	4,676,318
PVS	4,003,786	5,253,702

交易量排名/股碼	成交值	30 日均
BSR	6,662,680	4,840,722
LPB	2,562,010	3,101,214
C4G	1,671,820	719,342
VIB	822,910	776,983
SSN	649,932	88,518

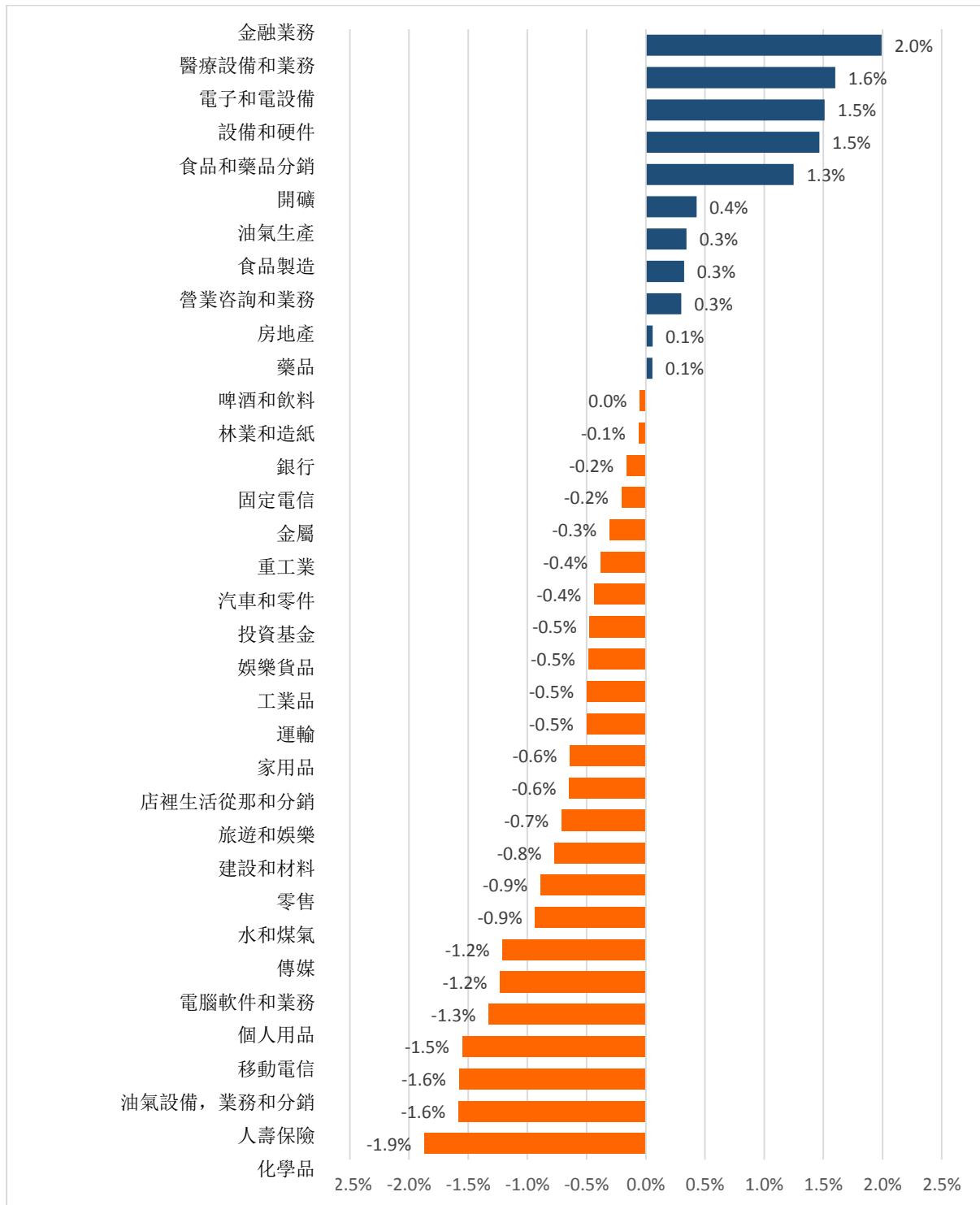
資料源: Bloomberg & Yuanta Research

資料源: Bloomberg & Yuanta Research

資料源: Bloomberg & Yuanta Research

We Create Fortune

各行業板塊的交易走勢



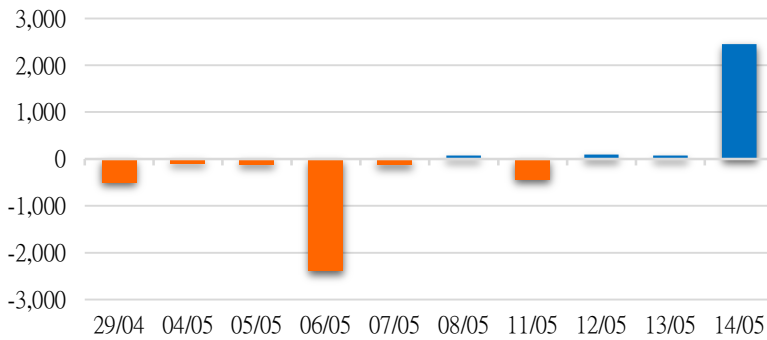
資料源: FinPro - YSVN



We Create Fortune

外資買進賣統計

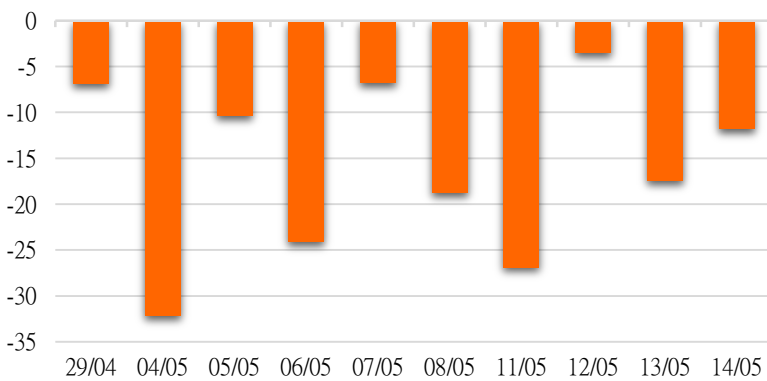
HSX 外資每日買/賣超



證券代碼	買超金額 (百萬盾)	證券代碼	賣超金額 (百萬盾)
MSN	2,335,333	VIC	41,957
VNM	80,880	VRE	41,707
VCB	51,698	VHM	17,496
VPB	31,553	HCM	10,297
HPG	26,481	VCI	10,159

HSX 外資買/賣超的前 5 名

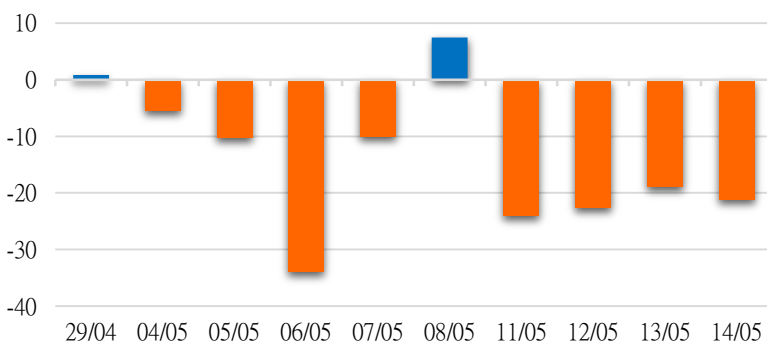
HNX 外資每日買/賣超



證券代碼	買超金額 (百萬盾)	證券代碼	賣超金額 (百萬盾)
NTP	543	SHB	5,461
PLC	336	AMV	1,366
LAS	156	TIG	1,054
SHE	117	HUT	1,022
VMC	106	ART	795

HNX 外資買/賣超的前 5 名

UPCOM 外資每日買/賣超



證券代碼	買超金額 (百萬盾)	證券代碼	賣超金額 (百萬盾)
VEA	1,864	ACV	13,382
TND	320	NTC	4,556
CTR	109	ABI	2,374
BDG	104	BSR	2,135
VLC	81	QNS	1,290

UPCOM 外資買/賣超的前 5 名

源: FiinPro - YSVN

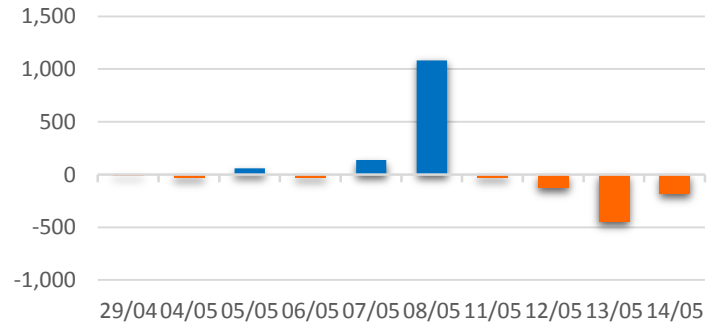
We Create **Fortune**

自營進出統計

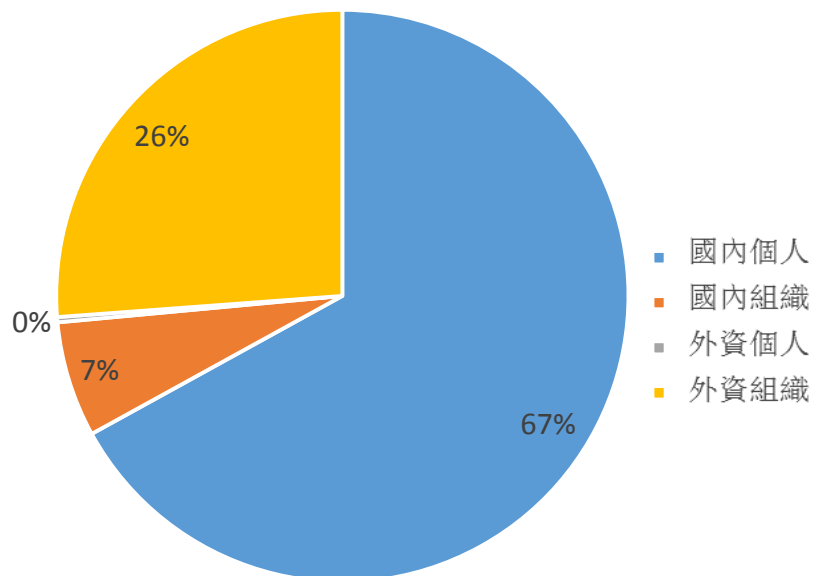
證券代碼	買超金額 (百萬盾)	證券代碼	賣超金額 (百萬盾)
MWG	22,738	FUEVFNVD	133,330
FPT	22,335	VNM	23,525
TCB	19,734	HPG	20,421
VPB	19,734	VIC	17,628
MBB	19,431	MWG	16,220

券商自營交易最大前名

券商自營交易每日買/賣超
(bil.VND)



越南證券市場投資人類別統計

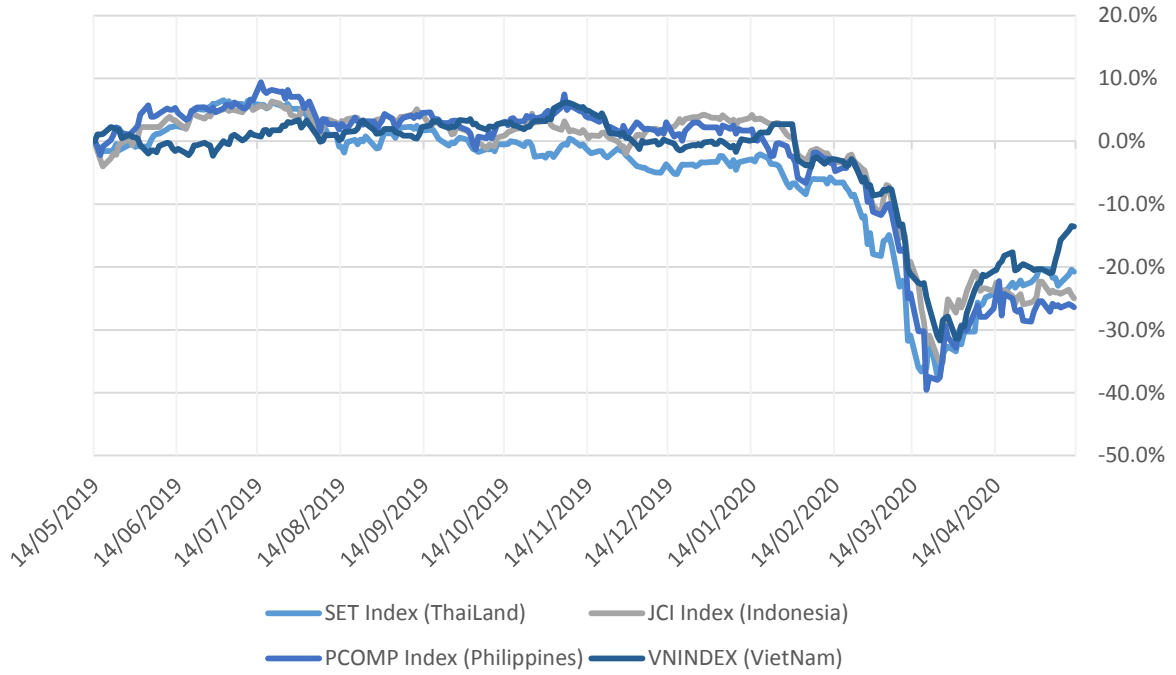


資料源: FinPro - YSVN



We Create Fortune

東南亞主要市場走勢比較

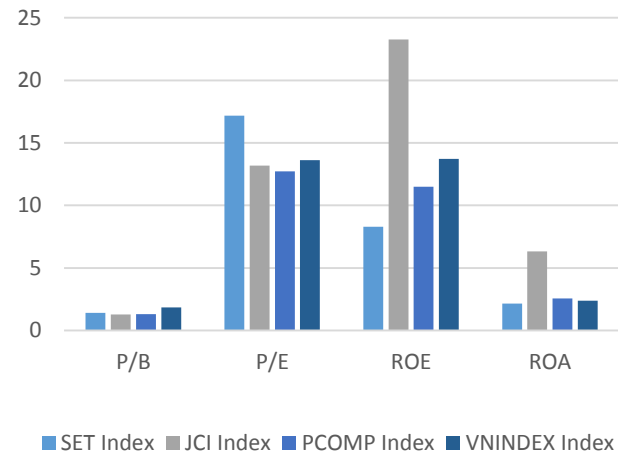


東南亞主要市場數據

		Thailand	Indonesia	Philippines	Vietnam
P/B		1.4x	1.3x	1.3x	1.9x
P/E		17.2x	13.2x	12.7x	13.6x
ROE	%	8.30	23.26	11.51	13.71
ROA	%	2.16	6.33	2.58	2.38
Vốn hóa	Tỷ USD	433.06	355.07	140.13	124.32
GTGD	Triệu USD	1.72	0.32	0.07	0.24
LS cổ tức	%	3.86	3.60	2.12	2.20

YSVN

源：
B
l
o
o
m
B
e
r
g
&





We Create **Fortune**

元大證券（越南）公司

個人客戶分析部

Nguyễn Thế Minh

研究分析經理

+84 28 3622 6868 ext 3826

minh.nguyen@yuanta.com.vn

Lý Thị Hiền

研究分析主管

+84 28 3622 6868 ext 3908

hien.ly@yuanta.com.vn

Quách Đức Khánh

高級分析專員

+84 28 3622 6868 ext 3833

khanh.quach@yuanta.com.vn

Phạm Tấn Phát

高級分析專員

+84 28 3622 6868 ext 3880

phat.pham@yuanta.com.vn

Nguyễn Trịnh Ngọc Hồng

分析專員

+84 28 3622 6868 ext 3832

hong.nguyen@yuanta.com.vn

個人客戶業務部

Nguyễn Thanh Tùng

總公司業務經理

+84 28 3622 6868 ext 3609

tung.nguyen@yuanta.com.vn

Nguyễn Việt Quang

河內分行經理

+84 28 3622 6868 ext 3404

quang.nguyen@yuanta.com.vn

Võ Thị Thu Thủy

平陽分行經理

+84 28 3622 6868 ext 3505

thuy.vo@yuanta.com.vn

Nguyễn Mạnh Hoạt

堤岸分行經理

+84 28 3622 6868 ext 3847

hoat.nguyen@yuanta.com.vn

Bùi Quốc Phong

同奈分行經理

+84 28 3622 6868

phong.bui@yuanta.com.vn

Chung Kim Hoa

華人客戶部經理

+84 28 3622 6868 ext 3828

hoa.chung@yuanta.com.vn

Đinh Thị Thu Cúc

頭頓分行經理

+84 28 3622 6868 ext 3203

cuc.dinh@yuanta.com.vn

Võ Đình Tuấn

峴港分行經理

+84 28 3622 6868 ext 3301

tuun.vo@yuanta.com.vn

Nguyễn Đức Hoàn

河內南部營業中心經理

+84 28 3622 6868 ext 3409

hoan.nguyen@yuanta.com.vn



We Create **Fortune**

Appendix A: Important Disclosures

Analyst Certification

Each research analyst primarily responsible for the content of this research report, in whole or in part, certifies that with respect to each security or issuer that the analyst covered in this report: (1) all of the views expressed accurately reflect his or her personal views about those securities or issuers; and (2) no part of his or her compensation was, is, or will be, directly or indirectly, related to the specific recommendations or views expressed by that research analyst in the research report.

Ratings Definitions

BUY: We have a positive outlook on the stock based on our expected absolute or relative return over the investment period. Our thesis is based on our analysis of the company's outlook, financial performance, catalysts, valuation and risk profile. We recommend investors add to their position.

HOLD-Outperform: In our view, the stock's fundamentals are relatively more attractive than peers at the current price. Our thesis is based on our analysis of the company's outlook, financial performance, catalysts, valuation and risk profile.

HOLD-Underperform: In our view, the stock's fundamentals are relatively less attractive than peers at the current price. Our thesis is based on our analysis of the company's outlook, financial performance, catalysts, valuation and risk profile.

SELL: We have a negative outlook on the stock based on our expected absolute or relative return over the investment period. Our thesis is based on our analysis of the company's outlook, financial performance, catalysts, valuation and risk profile. We recommend investors reduce their position.

Under Review: We actively follow the company, although our estimates, rating and target price are under review.

Restricted: The rating and target price have been suspended temporarily to comply with applicable regulations and/or Yuanta policies.

Note: Yuanta research coverage with a Target Price is based on an investment period of 12 months. Greater China Discovery Series coverage does not have a formal 12 month Target Price and the recommendation is based on an investment period specified by the analyst in the report.

Global Disclaimer

© 2018 Yuanta. All rights reserved. The information in this report has been compiled from sources we believe to be reliable, but we do not hold ourselves responsible for its completeness or accuracy. It is not an offer to sell or solicitation of an offer to buy any securities. All opinions and estimates included in this report constitute our judgment as of this date and are subject to change without notice.

This report provides general information only. Neither the information nor any opinion expressed herein constitutes an offer or invitation to make an offer to buy or sell securities or other investments. This material is prepared for general circulation to clients and is not intended to provide tailored investment advice and does not take into account the individual financial situation and objectives of any specific person who may receive this report. Investors should seek financial advice regarding the appropriateness of investing in any securities, investments or investment strategies discussed or recommended in this report. The information contained in this report has been compiled from sources believed to be reliable but no representation or warranty, express or implied, is made as to its accuracy, completeness or correctness. This report is not (and should not be construed as) a solicitation to act as securities broker or dealer in any jurisdiction by any person or company that is not legally permitted to carry on such business in that jurisdiction.

Yuanta research is distributed in the United States only to Major U.S. Institutional Investors (as defined in Rule 15a-6 under the Securities Exchange Act of 1934, as amended and SEC staff interpretations thereof). All transactions by a US person in the securities mentioned in this report must be effected through a registered broker-dealer under Section 15 of the Securities Exchange Act of 1934, as amended. Yuanta research is distributed in Taiwan by Yuanta Securities Investment Consulting. Yuanta research is distributed in Hong Kong by Yuanta Securities (Hong Kong) Co. Limited, which is licensed in Hong Kong by the Securities and Futures Commission for regulated activities, including Type 4 regulated activity (advising on securities). In Hong Kong, this research report may not be redistributed, retransmitted or disclosed, in whole or in part or any form or manner, without the express written