

當日市場：短期風險略有增加

2020/05/15

市場走勢

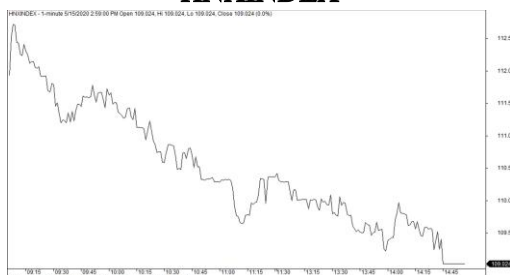
市場指數	VNI	HNI	UPCOM
收盤	827.03	109.02	53.15
%日	-0.65%	-2.08%	-0.62%
%週	1.63%	-0.91%	0.45%
%月	6.41%	0.64%	3.18%
%年	-15.23%	2.43%	-4.18%
成交值(十億盾)			
當日	5,253	634	259
日均量/週	6,240	562	287
日均量/月	4,965	494	258
外資進出			
買進	891.95	1.40	6.01
賣出	786.31	14.42	19.24
買賣超	105.64	-13.02	-13.23
市場漲跌家數			
上漲	92	65	110
下跌	207	80	119
持平	94	226	674
市場指標			
P/E	13.57	9.69	15.17
總市值 (兆盾)	2,906	208	816
股息殖利 率	4.35%	2.21%	6.55%

資料源: Bloomberg - YSVN

VNINDEX



HNIINDEX



市場走勢

市場繼續橫盤整理，並在週末時有所轉弱。VN-Index 收於 827.03 點，下跌 0.65%，但總觀仍然表現良好。HNX-In 下跌-2.08%，收於 109.02 點；Upcom-Index 下跌 0.62%，收於 53.15 點。三大市場的交易價值連續第三盤減少，但仍保持在約 4 兆 8,500 億越南盾的高水平。

儘管在上週的最後一盤中出現了修正，但股票的上漲勢頭支撐了指數。詳細而言，Vingroup 反彈上漲，而銀行股（VPB（+0.8%）除外）出現修正，但流動性較低。房地產-工業區股（SZL，SZC，TIP，KBC），漁業股（CMX，ANV，FMC）經長期上漲後也被承受著短期停利壓力。

中型股被拋售最多，但仍有許多上漲股票，如 HAG（+ .1%），VCI（+1.5%），PC1（+1.2%），PVD（+1%）等。

外資在三大市場上買超超過 790 億越南盾。集中買進 VCB（793 億），VPB（234 億）。相反，主要拋售 PDR（289 億），VNM（263 億）。

市場短期觀點

我們認為，市場可能會在本週的前幾盤內回調，而 VN-Index 可能會測試趨勢指標系統的支撐位 798.6 點。同時，短期風險趨於小幅增加，尤其是心理指標顯示出形成短期反轉格局的跡象，表明投資者更加謹慎。另外，根據我們的觀察，藍籌股的上漲動力正在轉弱，表明停利壓力正在增加，這可能會影響短期漲勢。

我們的趨勢指標系統維持兩個指數的短期上漲趨勢，VN-Index 支撐位為 798.6 點，HNX-Index 支撐位為 107.02 點。因此，我們認為短期投資者可以在本周初持有並停止買進股票，或者可以考慮出售部分的投資組合。

根據每週圖表，中期上漲趨勢仍然保持，VN-Index 可能會繼續擴大漲幅至 898-939 點。同時，中期風險仍然很低，市場勢頭將呈鋸齒形（即上漲勢頭將是緩慢而困難）。因此，我們建議中期投資者保持買進和持有股票。

建議短線投資比重：84%股票/16%現金。

建議中線投資比重：59%股票/41%現金。

(股票趨勢追蹤圖在下一頁內更新)



We Create Fortune

技術分析圖



指數技術分析圖 VN-Index



指數技術分析圖 HNX-Index

指數	短期趨勢	中期趨勢	阻力區 1	阻力區 2	支撐區 1	支撐區 2
VN-Index	上漲	上漲	997	1,000	988	953
HNX-Index	上漲	上漲	106	108	99	90
VN30	上漲	上漲	895	935	877	863
VNMidcaps	上漲	上漲	992	1,030	969	963
VNSmallcaps	上漲	上漲	835	845	822	804

We Create Fortune

股票趨勢追蹤表

股票	價格	短期趨勢	中期趨勢	短期買進價格	短期停損	暫計短期利潤%	短期訊號	中期買進價格	中期停損	暫計中期利潤%	中期訊號
AAA	12.30	下跌	上漲		12.92			12.80	10.42	-3.91%	
ACB	21.70	上漲	下跌	20.60	20.30	5.34%			22.19		
ACV	57.90	上漲	上漲	49.50	55.24	16.97%		59.30	46.68	-2.36%	
ANV	18.05	上漲	上漲	14.85	17.10	21.55%		16.80	13.42	7.44%	
ASM	5.39	上漲	上漲	4.15	5.07	29.88%		4.76	3.84	13.24%	
BFC	11.70	上漲	上漲	11.95	11.48	-2.09%		12.25	10.21	-4.49%	
BID	38.60	上漲	下跌	36.70	36.91	5.18%			40.35		
BMP	46.45	上漲	上漲	37.95	44.77	22.40%		45.00	38.44	3.22%	
BSR	6.50	上漲	下跌	6.10	5.80	6.56%			6.90		
BVH	48.25	上漲	上漲	39.50	46.32	22.15%		48.45	36.52	-0.41%	
BWE	21.25	上漲	上漲	18.00	20.30	18.06%		20.45	18.02	3.91%	
CEO	7.50	上漲	上漲	6.80	6.96	10.29%		7.50	7.29	0.00%	買進
CII	20.30	上漲	下跌	21.00	19.41	-3.33%			21.58		
CMG	29.00	上漲	上漲	25.50	27.50	13.73%		29.50	23.08	-1.69%	
CMX	16.85	上漲	上漲	11.70	15.96	44.02%		13.50	9.47	24.81%	
CSM	15.60	下跌	上漲	14.80	15.76	6.46%	賣出	12.25	14.46	27.35%	
CTD	67.00	上漲	上漲	54.20	63.82	23.62%		61.70	48.92	8.59%	
CTG	20.90	上漲	下跌	20.10	20.00	3.98%			21.98		
CTR	42.70	上漲	上漲	34.50	39.57	23.77%		42.00	30.50	1.67%	
CVT	17.45	上漲	上漲	17.55	16.35	-0.57%		17.80	14.70	-1.97%	
DCM	8.30	上漲	上漲	5.86	7.94	41.64%		6.40	6.89	29.69%	
DGC	31.20	上漲	上漲	22.50	29.02	38.67%		24.40	23.81	27.87%	
DGW	26.70	上漲	上漲	20.40	24.80	30.88%		23.70	20.93	12.66%	
DHA	33.90	上漲	上漲	31.55	31.62	7.45%		33.00	28.08	2.73%	
DHC	37.50	上漲	上漲	34.00	35.79	10.29%		38.00	32.12	-1.32%	
DHG	92.10	上漲	上漲	82.50	89.25	11.64%		96.00	79.82	-4.06%	
DIG	11.95	上漲	下跌	11.55	11.20	3.46%			12.63		
DPG	25.70	上漲	下跌	26.50	23.95	-3.02%			29.59		
DPM	13.65	下跌	上漲		14.93			13.70	12.16	-0.36%	
DPR	37.35	上漲	下跌	36.15	36.13	3.32%			39.12		
DQC	16.70	上漲	上漲	16.75	15.98	-0.30%		16.00	15.06	4.38%	
DRC	18.95	上漲	上漲	16.70	18.35	13.47%		18.85	16.16	0.53%	
DXG	10.60	上漲	下跌	8.89	9.91	19.24%			10.75		
EIB	15.50	下跌	下跌		15.73				17.10		

We Create Fortune

FCN	9.14	上漲	上漲	7.58	8.71	20.58%		8.98	7.27	1.78%	
FMC	25.90	上漲	上漲	18.70	24.53	38.50%		19.95	20.35	29.82%	
FPT	48.00	上漲	上漲	44.60	46.23	7.62%		51.20	38.55	-6.25%	
GAS	70.90	上漲	上漲	63.00	68.05	12.54%		70.90	70.18	0.00%	買進
GEX	16.40	上漲	上漲	16.40	14.93	0.00%		16.65	13.00	-1.50%	
GIL	18.65	上漲	下跌	17.20	18.33	8.43%			19.02		
GMD	19.45	上漲	上漲	16.50	18.04	17.88%		18.35	15.11	5.99%	
GTN	17.20	上漲	上漲	15.00	15.83	14.67%		17.20	17.14	0.00%	買進
GVR	12.05	上漲	上漲	10.10	11.42	19.31%		11.15	8.35	8.07%	
HAG	3.88	上漲	上漲	2.81	3.55	38.08%		3.38	2.95	14.79%	
HAX	11.45	上漲	上漲	11.30	10.78	1.33%		11.20	8.83	2.23%	
HBC	8.51	上漲	上漲	7.31	8.15	16.42%		8.51	8.49	0.00%	買進
HCM	18.40	上漲	上漲	13.55	16.64	35.79%		15.45	13.12	19.09%	
HDB	22.85	上漲	上漲	20.50	21.47	11.46%		22.85	22.50	0.00%	買進
HDC	17.80	上漲	下跌	17.65	16.55	0.85%			18.98		
HDG	26.70	上漲	上漲	25.50	24.05	4.71%		25.65	18.75	4.09%	
HNG	14.40	上漲	上漲	12.80	13.24	12.50%		14.40	13.55	0.00%	買進
HPG	23.50	上漲	上漲	18.85	22.32	24.67%		20.70	18.82	13.53%	
HSG	8.85	上漲	上漲	5.56	8.29	59.17%		6.78	6.20	30.53%	
HT1	13.80	上漲	上漲	11.95	13.08	15.48%		12.90	11.13	6.98%	
HUT	2.00	上漲	上漲	1.60	1.66	25.00%		2.00	1.94	0.00%	買進
HVN	27.35	上漲	上漲	20.65	26.03	32.45%		25.85	22.45	5.80%	
KBC	12.85	上漲	下跌	11.75	12.30	9.36%			12.90		
KDH	22.00	上漲	上漲	20.00	21.71	10.00%		21.35	18.60	3.04%	
KSB	19.45	上漲	上漲	14.00	18.78	38.93%		18.35	14.55	5.99%	
LCG	6.25	上漲	上漲	4.51	5.31	38.58%		5.45	4.45	14.68%	
LDG	5.23	上漲	下跌	5.44	5.00	-3.86%			5.81		
LHG	17.15	上漲	上漲	12.60	16.11	36.11%		14.95	14.37	14.72%	
LPB	7.40	上漲	下跌	7.10	6.92	4.23%			7.48		
MBB	16.95	上漲	上漲	15.75	16.29	7.62%		17.00	13.48	-0.29%	
MPC	26.30	上漲	上漲	20.80	24.61	26.44%		24.10	18.71	9.13%	
MSN	62.10	上漲	上漲	61.00	58.56	1.80%		60.20	49.69	3.16%	
MSR	14.80	上漲	下跌	15.00	14.59	-1.33%			16.05		
MWG	82.10	上漲	上漲	69.90	78.79	17.45%		82.00	66.07	0.12%	
NDN	16.80	上漲	上漲	15.80	15.85	6.33%		16.20	13.40	3.70%	
NKG	7.00	上漲	上漲	5.27	6.67	32.83%		6.47	5.12	8.19%	
NLG	24.20	上漲	上漲	20.80	22.85	16.35%		24.20	23.41	0.00%	買進
NT2	20.50	上漲	上漲	18.10	20.10	13.26%		20.65	18.01	-0.73%	
NTL	17.55	上漲	下跌	17.50	16.89	0.29%			19.42		

We Create Fortune

NVL	52.60	上漲	下跌	53.00	50.38	-0.75%			55.62		
OIL	8.00	上漲	上漲	7.40	7.37	8.11%		7.70	6.03	3.90%	
PAC	22.30	上漲	上漲	18.85	21.66	18.30%		20.40	18.59	9.31%	
PC1	17.10	上漲	上漲	11.80	15.57	44.92%		13.95	12.61	22.58%	
PDR	28.00	上漲	上漲	26.80	26.19	4.48%		26.80	24.33	4.48%	
PHR	44.00	上漲	上漲	38.85	42.91	13.26%		44.30	35.48	-0.68%	
PLX	44.50	上漲	上漲	39.97	42.22	11.34%		43.80	34.52	1.60%	
PNJ	62.00	上漲	上漲	55.50	59.67	11.71%		59.70	47.57	3.85%	
POW	10.00	下跌	上漲		10.49			9.55	8.31	4.71%	
PVT	10.75	上漲	上漲	10.65	10.10	0.94%		10.30	8.03	4.37%	
PPC	24.15	下跌	上漲	23.60	24.15	2.34%	賣出	25.45	21.77	-5.11%	
PTB	45.00	上漲	上漲	39.35	44.81	14.36%		47.00	35.60	-4.26%	
PVB	14.40	下跌	上漲		14.91			11.50	11.27	25.22%	
PVD	10.45	上漲	上漲	10.35	9.52	0.97%		9.80	7.20	6.63%	
PVI	30.90	上漲	上漲	33.40	30.06	-7.49%		30.70	27.71	0.65%	
PVS	12.80	上漲	上漲	11.30	11.78	13.27%		12.80	12.44	0.00%	買進
PXS	4.50	上漲	上漲	3.98	4.14	13.07%		3.70	2.54	21.62%	
QNS	23.60	上漲	下跌	22.60	22.74	4.42%			23.73		
REE	31.40	上漲	下跌	30.20	30.33	3.97%			31.90		
SAB	172.20	上漲	上漲	172.00	156.64	0.12%		165.40	138.89	4.11%	
SAM	9.30	下跌	上漲		9.46			7.40	8.90	25.68%	
SCR	4.68	上漲	下跌	4.30	4.36	8.84%			4.82		
SHI	8.94	上漲	下跌	8.70	8.16	2.76%			9.06		
SJS	19.15	上漲	上漲	17.10	17.83	11.99%		19.50	14.92	-1.79%	
SKG	9.95	上漲	上漲	7.90	9.40	25.95%		9.19	8.15	8.27%	
SSI	13.95	上漲	上漲	13.25	13.21	5.28%		13.30	10.73	4.89%	
STB	9.80	上漲	上漲	8.93	9.34	9.74%		9.73	7.47	0.72%	
TCB	20.25	上漲	上漲	16.95	19.01	19.47%		18.90	14.91	7.14%	
TCM	16.10	上漲	上漲	16.75	15.75	-3.88%		16.10	15.44	0.00%	買進
TDH	8.96	上漲	上漲	8.67	8.25	3.34%		8.88	6.74	0.90%	
TLH	3.28	上漲	上漲	2.88	3.09	13.89%		3.28	3.12	0.00%	買進
TNG	13.40	下跌	上漲		13.86			11.70	9.15	14.53%	
VCB	76.00	上漲	上漲	65.00	70.85	16.92%		76.00	73.63	0.00%	買進
VCG	25.30	上漲	下跌	25.50	25.09	-0.78%			26.09		
VCS	64.60	上漲	下跌	66.50	62.60	-2.86%			68.26		
VGC	17.05	上漲	上漲	14.90	16.25	14.43%		16.65	14.70	2.40%	
VGT	8.20	上漲	上漲	8.80	7.87	-6.82%		8.40	6.36	-2.38%	
VHC	32.25	上漲	上漲	25.10	30.07	28.49%		28.70	23.78	12.37%	
VHM	71.60	上漲	上漲	66.00	67.41	8.48%		67.10	55.36	6.71%	

We Create Fortune

VIB	15.00	上漲	下跌	14.70	14.39	2.04%			15.52		
VIC	97.00	上漲	上漲	86.80	92.11	11.75%		95.00	81.54	2.11%	
VIP	5.09	上漲	上漲	4.33	4.63	17.55%		4.77	3.84	6.71%	
VJC	114.00	上漲	上漲	109.10	112.20	4.49%		117.40	101.35	-2.90%	
VND	11.95	上漲	下跌	11.80	11.22	1.27%			12.80		
VNG	13.90	上漲	下跌	13.40	13.03	3.73%			14.72		
VNM	110.80	上漲	上漲	105.00	106.72	5.52%		102.80	90.58	7.78%	
VPB	23.85	上漲	上漲	22.80	21.77	4.61%		22.80	16.17	4.61%	
VPI	41.85	上漲	上漲	42.00	41.30	-0.36%		41.30	40.58	1.33%	
VRC	6.70	上漲	下跌	6.95	6.06	-3.60%			7.77		
VRE	24.10	下跌	上漲		25.53			23.80	19.95	1.26%	
VSC	28.00	上漲	上漲	24.50	26.20	14.29%		23.90	22.28	17.15%	

LARGECAPS 大型股票趨勢追蹤表

股票	價格	短期趨勢	中期趨勢	短期買進價格	短期停損	暫計短期利潤%	短期訊號	中期買進價格	中期停損	暫計中期利潤%	中期訊號
ACB	21.70	上漲	下跌	20.60	20.30	5.34%			22.19		
BID	38.60	上漲	下跌	36.70	36.91	5.18%			40.35		
BSR	6.50	上漲	下跌	6.10	5.80	6.56%			6.90		
BVH	48.25	上漲	上漲	39.50	46.32	22.15%		48.45	36.52	-0.41%	
CTG	20.90	上漲	下跌	20.10	20.00	3.98%			21.98		
FPT	48.00	上漲	上漲	44.60	46.23	7.62%		51.20	38.55	-6.25%	
GAS	70.90	上漲	上漲	63.00	68.05	12.54%		70.90	70.18	0.00%	買進
GEX	16.40	上漲	上漲	16.40	14.93	0.00%		16.65	13.00	-1.50%	
GVR	12.05	上漲	上漲	10.10	11.42	19.31%		11.15	8.35	8.07%	
HDB	22.85	上漲	上漲	20.50	21.47	11.46%		22.85	22.50	0.00%	買進
HNG	14.40	上漲	上漲	12.80	13.24	12.50%		14.40	13.55	0.00%	買進
HPG	23.50	上漲	上漲	18.85	22.32	24.67%		20.70	18.82	13.53%	
HVN	27.35	上漲	上漲	20.65	26.03	32.45%		25.85	22.45	5.80%	
KDH	22.00	上漲	上漲	20.00	21.71	10.00%		21.35	18.60	3.04%	
MBB	16.95	上漲	上漲	15.75	16.29	7.62%		17.00	13.48	-0.29%	
MSN	62.10	上漲	上漲	61.00	58.56	1.80%		60.20	49.69	3.16%	
MWG	82.10	上漲	上漲	69.90	78.79	17.45%		82.00	66.07	0.12%	
NVL	52.60	上漲	下跌	53.00	50.38	-0.75%			55.62		
OIL	8.00	上漲	上漲	7.40	7.37	8.11%		7.70	6.03	3.90%	
PLX	44.50	上漲	上漲	39.97	42.22	11.34%		43.80	34.52	1.60%	
PNJ	62.00	上漲	上漲	55.50	59.67	11.71%		59.70	47.57	3.85%	

We Create Fortune

POW	10.00	下跌	上漲		10.49			9.55	8.31	4.71%	
QNS	23.60	上漲	下跌	22.60	22.74	4.42%			23.73		
REE	31.40	上漲	下跌	30.20	30.33	3.97%			31.90		
ROS	3.43	下跌	下跌		3.78				6.07		
SBT	14.80	上漲	下跌	14.00	13.68	5.71%			15.86		
SSI	13.95	上漲	上漲	13.25	13.21	5.28%		13.30	10.73	4.89%	
STB	9.80	上漲	上漲	8.93	9.34	9.74%		9.73	7.47	0.72%	
TCB	20.25	上漲	上漲	16.95	19.01	19.47%		18.90	14.91	7.14%	
TPB	21.85	上漲	下跌	18.75	20.45	16.53%			23.94		
VCB	76.00	上漲	上漲	65.00	70.85	16.92%		76.00	73.63	0.00%	買進
VCG	25.30	上漲	下跌	25.50	25.09	-0.78%			26.09		
VCS	64.60	上漲	下跌	66.50	62.60	-2.86%			68.26		
VEA	37.50	上漲	下跌	31.50	36.09	19.05%			59.45		
VGI	27.20	上漲	上漲	22.60	25.40	20.35%		26.40	20.63	3.03%	
VHM	71.60	上漲	上漲	66.00	67.41	8.48%		67.10	55.36	6.71%	
VIB	15.00	上漲	下跌	14.70	14.39	2.04%			15.52		
VIC	97.00	上漲	上漲	86.80	92.11	11.75%		95.00	81.54	2.11%	
VJC	114.00	上漲	上漲	109.10	112.20	4.49%		117.40	101.35	-2.90%	
VNM	110.80	上漲	上漲	105.00	106.72	5.52%		102.80	90.58	7.78%	
VPB	23.85	上漲	上漲	22.80	21.77	4.61%		22.80	16.17	4.61%	
VRE	24.10	下跌	上漲		25.53			23.80	19.95	1.26%	

MIDCAPS 中型股票趨勢追蹤表

股票	價格	短期趨勢	中期趨勢	短期買進價格	短期停損	暫計短期利潤%	短期訊號	中期買進價格	中期停損	暫計中期利潤%	中期訊號
AAA	12.30	下跌	上漲		12.92			12.80	10.42	-3.91%	
ANV	18.05	上漲	上漲	14.85	17.10	21.55%		16.80	13.42	7.44%	
ASM	5.39	上漲	上漲	4.15	5.07	29.88%		4.76	3.84	13.24%	
BMI	21.50	上漲	上漲	16.95	19.64	26.84%		21.00	16.49	2.38%	
BMP	46.45	上漲	上漲	37.95	44.77	22.40%		45.00	38.44	3.22%	
BWE	21.25	上漲	上漲	18.00	20.30	18.06%		20.45	18.02	3.91%	
CEO	7.50	上漲	上漲	6.80	6.96	10.29%		7.50	7.29	0.00%	買進
CII	20.30	上漲	下跌	21.00	19.41	-3.33%			21.58		
CRE	15.30	下跌	下跌		16.20				17.38		
CTI	19.50	上漲	下跌	20.30	18.54	-3.94%			22.26		
CTR	42.70	上漲	上漲	34.50	39.57	23.77%		42.00	30.50	1.67%	

We Create Fortune

D2D	56.50	上漲	下跌	57.00	54.33	-0.88%			57.71		
DBD	50.90	上漲	上漲	48.80	49.77	4.30%		51.40	45.68	-0.97%	
DCM	8.30	上漲	上漲	5.86	7.94	41.64%		6.40	6.89	29.69%	
DGW	26.70	上漲	上漲	20.40	24.80	30.88%		23.70	20.93	12.66%	
DHC	37.50	上漲	上漲	34.00	35.79	10.29%		38.00	32.12	-1.32%	
DIG	11.95	上漲	下跌	11.55	11.20	3.46%			12.63		
DPG	25.70	上漲	下跌	26.50	23.95	-3.02%			29.59		
DPM	13.65	下跌	上漲		14.93			13.70	12.16	-0.36%	
DRC	18.95	上漲	上漲	16.70	18.35	13.47%		18.85	16.16	0.53%	
DXG	10.60	上漲	下跌	8.89	9.91	19.24%			10.75		
E1VFN30	12.93	上漲	上漲	11.22	12.38	15.24%		12.25	10.69	5.55%	
FCN	9.14	上漲	上漲	7.58	8.71	20.58%		8.98	7.27	1.78%	
FLC	2.92	上漲	下跌	3.02	2.75	-3.31%			3.57		
GEG	21.30	上漲	下跌	20.80	20.40	2.40%			22.70		
GMD	19.45	上漲	上漲	16.50	18.04	17.88%		18.35	15.11	5.99%	
GTN	17.20	上漲	上漲	15.00	15.83	14.67%		17.20	17.14	0.00%	買進
HAG	3.88	上漲	上漲	2.81	3.55	38.08%		3.38	2.95	14.79%	
HBC	8.51	上漲	上漲	7.31	8.15	16.42%		8.51	8.49	0.00%	買進
HCM	18.40	上漲	上漲	13.55	16.64	35.79%		15.45	13.12	19.09%	
HDC	17.80	上漲	下跌	17.65	16.55	0.85%			18.98		
HDG	26.70	上漲	上漲	25.50	24.05	4.71%		25.65	18.75	4.09%	
HPX	27.10	上漲	#N/A	28.00	26.05	-3.21%		35.30	#N/A	#N/A	
HSG	8.85	上漲	上漲	5.56	8.29	59.17%		6.78	6.20	30.53%	
HT1	13.80	上漲	上漲	11.95	13.08	15.48%		12.90	11.13	6.98%	
HTM	12.00	上漲	下跌	12.80	10.83	-6.25%			15.81		
IBC	20.90	上漲	下跌	21.00	20.05	-0.48%			21.69		
IDI	4.30	上漲	上漲	3.31	4.02	29.91%		3.88	3.02	10.82%	
IJC	12.30	上漲	上漲	9.12	11.70	34.87%		11.30	9.00	8.85%	
ITA	2.63	上漲	上漲	2.06	2.51	27.67%		2.42	2.09	8.68%	
KBC	12.85	上漲	下跌	11.75	12.30	9.36%			12.90		
KDC	21.60	上漲	上漲	16.90	20.02	27.81%		20.30	16.03	6.40%	
KOS	29.60	上漲	上漲	28.80	27.16	2.78%		26.30	26.55	12.55%	
KSB	19.45	上漲	上漲	14.00	18.78	38.93%		18.35	14.55	5.99%	
LDG	5.23	上漲	下跌	5.44	5.00	-3.86%			5.81		
LPB	7.40	上漲	下跌	7.10	6.92	4.23%			7.48		
MBG	8.20	上漲	下跌	7.40	7.74	10.81%			14.73		
MBS	9.50	上漲	下跌	9.90	9.13	-4.04%			10.74		
MPC	26.30	上漲	上漲	20.80	24.61	26.44%		24.10	18.71	9.13%	

We Create Fortune

NBB	19.20	上漲	上漲	20.05	18.63	-4.24%		18.80	16.60	2.13%	
NKG	7.00	上漲	上漲	5.27	6.67	32.83%		6.47	5.12	8.19%	
NLG	24.20	上漲	上漲	20.80	22.85	16.35%		24.20	23.41	0.00%	買進
NT2	20.50	上漲	上漲	18.10	20.10	13.26%		20.65	18.01	-0.73%	
NTL	17.55	上漲	下跌	17.00	16.89	3.24%			19.42		
NVB	7.90	下跌	下跌		8.28				8.87		
OGC	3.35	上漲	上漲	2.67	3.09	25.47%		2.98	2.71	12.42%	
PC1	17.10	上漲	上漲	11.80	15.57	44.92%		13.95	12.61	22.58%	
PDR	28.00	上漲	上漲	26.80	26.19	4.48%		26.80	24.33	4.48%	
PHR	44.00	上漲	上漲	38.85	42.91	13.26%		44.30	35.48	-0.68%	
PPC	24.15	下跌	上漲	23.60	24.15	2.34%	賣出	25.45	21.77	-5.11%	
PTB	45.00	上漲	上漲	39.35	44.81	14.36%		47.00	35.60	-4.26%	
PVD	10.45	上漲	上漲	10.35	9.52	0.97%		9.80	7.20	6.63%	
PVI	30.90	上漲	上漲	33.40	30.06	-7.49%		30.70	27.71	0.65%	
PVS	12.80	上漲	上漲	11.30	11.78	13.27%		12.80	12.44	0.00%	買進
PVT	10.75	上漲	上漲	10.65	10.10	0.94%		10.30	8.03	4.37%	
QCG	7.97	上漲	上漲	6.46	7.21	23.37%		7.65	5.62	4.18%	
SCR	4.68	上漲	下跌	4.30	4.36	8.84%			4.82		
SGP	6.20	上漲	下跌	5.90	5.79	5.08%			6.54		
SHB	15.50	下跌	上漲	17.00	15.73	-7.45%	賣出	7.10	14.43	118.31%	
SHS	9.00	上漲	上漲	9.20	8.25	-2.17%		8.20	7.12	9.76%	
SZC	18.05	上漲	上漲	14.30	17.68	26.22%		16.60	14.82	8.73%	
TCH	23.00	上漲	下跌	20.55	20.99	11.92%			23.67		
TCM	16.10	上漲	上漲	16.75	15.75	-3.88%		16.10	15.44	0.00%	買進
TDH	8.96	上漲	上漲	8.67	8.25	3.34%		8.88	6.74	0.90%	
TNG	13.40	下跌	上漲		13.86			11.70	9.15	14.53%	
TTB	3.24	上漲	下跌	2.69	3.14	20.45%			3.86		
VGC	17.05	上漲	上漲	14.90	16.25	14.43%		16.65	14.70	2.40%	
VGT	8.20	上漲	上漲	8.80	7.87	-6.82%		8.40	6.36	-2.38%	
VHC	32.25	上漲	上漲	25.10	30.07	28.49%		28.70	23.78	12.37%	
VND	11.95	上漲	下跌	11.80	11.22	1.27%			12.80		
VNG	13.90	上漲	下跌	13.40	13.03	3.73%			14.72		
VPI	41.85	上漲	上漲	42.00	41.30	-0.36%		41.30	40.58	1.33%	

We Create Fortune

SMALLCAPS 小型股票趨勢追蹤表

股票	價格	短期趨勢	中期趨勢	短期買進價格	短期停損	暫計短期利潤%	短期訊號	中期買進價格	中期停損	暫計中期利潤%	中期訊號
AAV	5.20	上漲	下跌	5.20	5.08	0.00%	買進		5.92		
AGR	3.27	上漲	上漲	2.78	3.14	17.63%		3.01	2.34	8.64%	
AMD	3.20	上漲	下跌	3.28	2.94	-2.44%			4.02		
APG	9.10	上漲	下跌	8.75	8.86	4.00%			9.84		
ART	3.20	上漲	上漲	2.50	2.55	28.00%		3.20	3.02	0.00%	買進
BCG	5.82	上漲	上漲	5.60	5.30	3.93%		5.82	5.72	0.00%	買進
C4G	7.40	上漲	上漲	4.50	6.36	64.44%		5.50	4.53	34.55%	
C69	6.10	上漲	下跌	7.00	5.96	-12.86%			7.87		
CCL	7.30	上漲	上漲	4.68	6.86	55.98%		6.01	5.42	21.46%	
CVT	17.45	上漲	上漲	17.55	16.35	-0.57%		17.80	14.70	-1.97%	
DAH	10.70	上漲	上漲	9.26	8.69	15.55%		10.70	10.18	0.00%	買進
DLG	1.51	下跌	下跌		1.58				1.89		
DRH	5.84	上漲	上漲	5.48	5.78	6.57%		5.08	3.56	14.96%	
DTD	11.90	上漲	下跌	12.30	11.06	-3.25%			12.32		
EVG	2.57	上漲	下跌	2.47	2.32	4.05%			2.73		
FIT	6.20	下跌	下跌		6.47				7.35		
FTM	1.50	下跌	下跌		1.50				2.09		
FUESS V50	11.30	上漲	上漲	10.70	11.08	5.61%		10.40	9.72	8.65%	
GKM	17.60	上漲	上漲	15.70	16.98	12.10%		14.90	16.26	18.12%	
HAH	11.05	上漲	上漲	9.44	10.50	17.06%		10.40	9.08	6.25%	
HAI	3.02	下跌	下跌		3.12				3.91		
HAR	2.82	上漲	下跌	2.88	2.56	-2.08%			3.15		
HDA	8.00	下跌	上漲	7.40	8.03	8.49%	賣出	8.50	7.09	-5.88%	
HHP	12.80	下跌	上漲		13.24			13.20	11.95	-3.03%	
HHS	4.17	上漲	上漲	3.68	3.98	13.32%		4.17	3.13	0.00%	
HID	2.50	上漲	下跌	2.34	2.25	6.84%			2.53		
HII	12.25	下跌	上漲		13.00			11.00	11.88	11.36%	
HQC	1.09	下跌	下跌		1.13				1.31		
HSL	5.53	下跌	上漲		6.04			5.35	4.43	3.36%	
HUT	2.00	上漲	上漲	1.60	1.66	25.00%		2.00	1.94	0.00%	買進
HVG	5.40	下跌	下跌		5.74				6.74		
HVH	7.65	上漲	下跌	8.20	7.40	-6.71%			9.52		
IDJ	13.30	下跌	下跌		15.93				19.86		

We Create Fortune

JVC	2.78	上漲	下跌	2.88	2.58	-3.47%			3.00		
KLF	2.00	下跌	上漲		2.17			2.40	1.44	-16.67%	
LCG	6.25	上漲	上漲	4.51	5.31	38.58%		5.45	4.45	14.68%	
LGL	4.80	下跌	下跌		5.06				5.40		
LHG	17.15	上漲	上漲	12.60	16.11	36.11%		14.95	14.37	14.72%	
LMH	1.21	上漲	下跌	1.21	1.19	0.00%	買進		2.13		
MST	2.90	上漲	下跌	2.90	2.88	0.00%	買進		3.86		
NDN	16.80	上漲	上漲	15.80	15.85	6.33%		16.20	13.40	3.70%	
PHC	9.60	上漲	下跌	10.50	9.42	-8.57%			10.81		
PLP	8.24	上漲	下跌	6.94	7.66	18.73%			8.53		
PVB	14.40	下跌	上漲		14.91			11.50	11.27	25.22%	
PVC	5.30	上漲	上漲	4.90	4.89	8.16%		5.30	5.27	0.00%	買進
PVX	0.80	下跌	下跌		1.04				1.06		
PXL	8.90	上漲	上漲	8.10	8.26	9.88%		6.70	7.05	32.84%	
SHI	8.94	上漲	下跌	8.70	8.16	2.76%			9.06		
SJF	1.83	上漲	上漲	1.44	1.81	27.08%		1.73	1.39	5.78%	
SPP	0.40	下跌	下跌		0.57				0.93		
TDC	7.85	上漲	上漲	7.06	7.55	11.19%		7.69	6.56	2.08%	
TIG	6.20	上漲	下跌	5.30	5.66	16.98%			6.68		
TLH	3.28	上漲	上漲	2.88	3.09	13.89%		3.28	3.12	0.00%	買進
TNA	15.70	上漲	下跌	16.30	14.31	-3.68%			18.23		
TNI	10.40	上漲	下跌	10.60	10.12	-1.89%			10.85		
TSC	2.39	下跌	下跌		2.50				2.78		
TTF	2.52	上漲	上漲	2.15	2.14	17.21%		2.52	2.44	0.00%	買進
TTH	2.00	上漲	下跌	1.90	1.69	5.26%			2.11		
TVC	28.60	上漲	下跌	27.20	27.54	5.15%			29.11		
VC3	16.30	下跌	上漲		16.85			16.90	15.28	-3.55%	
VCR	11.10	上漲	上漲	8.90	7.67	24.72%		12.90	7.61	-13.95%	
VNA	2.60	上漲	下跌	2.30	2.14	13.04%			2.84		
VNE	4.52	上漲	上漲	3.65	4.32	23.84%		4.52	3.62	0.00%	買進
VRC	6.70	上漲	下跌	6.95	6.06	-3.60%			7.77		



We Create Fortune

胡志明市交易所 (HSX)

	收盤	漲跌%
VNI	827.03	-0.65%
VN30	773.95	-0.87%
VN Mid	831.52	-1.09%
VN Small	712.43	-0.99%

河內交易所 (HSX)

	收盤	漲跌%
HNI	109.02	-2.08%
HN30	212.5	-2.16%
VNX AllSh	744.76	-0.77%

UPCOM 市場 (UPCoM)

	收盤	漲跌%
UPCoM	53.15	-0.62%

外資交易	成交值(十億盾)
買進	891.95
賣出	786.31
買超/賣超	105.64

外資交易	成交值(十億盾)
買進	1.40
賣出	14.42
買超/賣超	-13.02

外資交易	成交值(十億盾)
買進	6.01
賣出	19.24
買超/賣超	-13.23

上漲排名/股碼	漲跌 (VND)	漲跌%
TTF	160	6.78%
HNG	500	3.60%
THI	800	3.05%
CSV	500	2.35%
HAG	80	2.11%

上漲排名/股碼	漲跌 (VND)	漲跌%
ACB	300	1.40%
PLC	200	1.23%
VC3	100	0.62%
CEO	0	0.00%
DNP	0	0.00%

上漲排名/股碼	漲跌 (VND)	漲跌%
FOX	1799	3.76%
C4G	204	2.76%
NTC	4586	2.59%
VLC	167	0.61%
MML	288	0.54%

下跌排名/股碼	漲跌 (VND)	漲跌%
DBC	-1700	-5.35%
LDG	-250	-4.56%
GIL	-850	-4.36%
OGC	-150	-4.29%
ASM	-240	-4.26%

下跌排名/股碼	漲跌 (VND)	漲跌%
SHB	-1700	-9.88%
TAR	-2000	-6.25%
SHS	-300	-3.23%
VCS	-1500	-2.27%
DGC	-700	-2.19%

下跌排名/股碼	漲跌 (VND)	漲跌%
ABI	-972	-3.43%
VGT	-249	-2.90%
SIP	-1707	-2.19%
LPB	-157	-2.07%
LTG	-321	-1.78%

*備註：市值>5,000 億盾；成交值>15 億盾

市值排名/股碼	十億盾
VIC	324,713
VCB	281,875
VHM	232,240
VNM	196,776
BID	159,674

市值排名/股碼	十億盾
ACB	35,583
SHB	30,192
VCG	11,131
VCS	10,259
PVI	7,466

市值排名/股碼	十億盾
ACV	127,748
VEA	51,414
MCH	47,819
BCM	24,345
BSR	20,039

交易量排名/股碼	成交值	30 日均
HSG	9,747,180	8,780,515
HPG	9,377,060	8,683,547
STB	9,211,120	9,446,965
MBB	8,051,150	6,744,573
ITA	8,038,530	9,204,499

交易量排名/股碼	成交值	30 日均
HUT	13,160,666	5,217,108
ART	8,525,531	2,584,182
ACB	7,037,907	3,207,143
PVS	6,663,562	5,330,990
KLF	5,465,684	8,196,648

交易量排名/股碼	成交值	30 日均
BSR	6,803,277	5,055,842
LPB	2,311,012	2,952,529
C4G	1,805,410	790,724
TOP	1,716,700	161,650
OIL	1,334,131	1,432,426

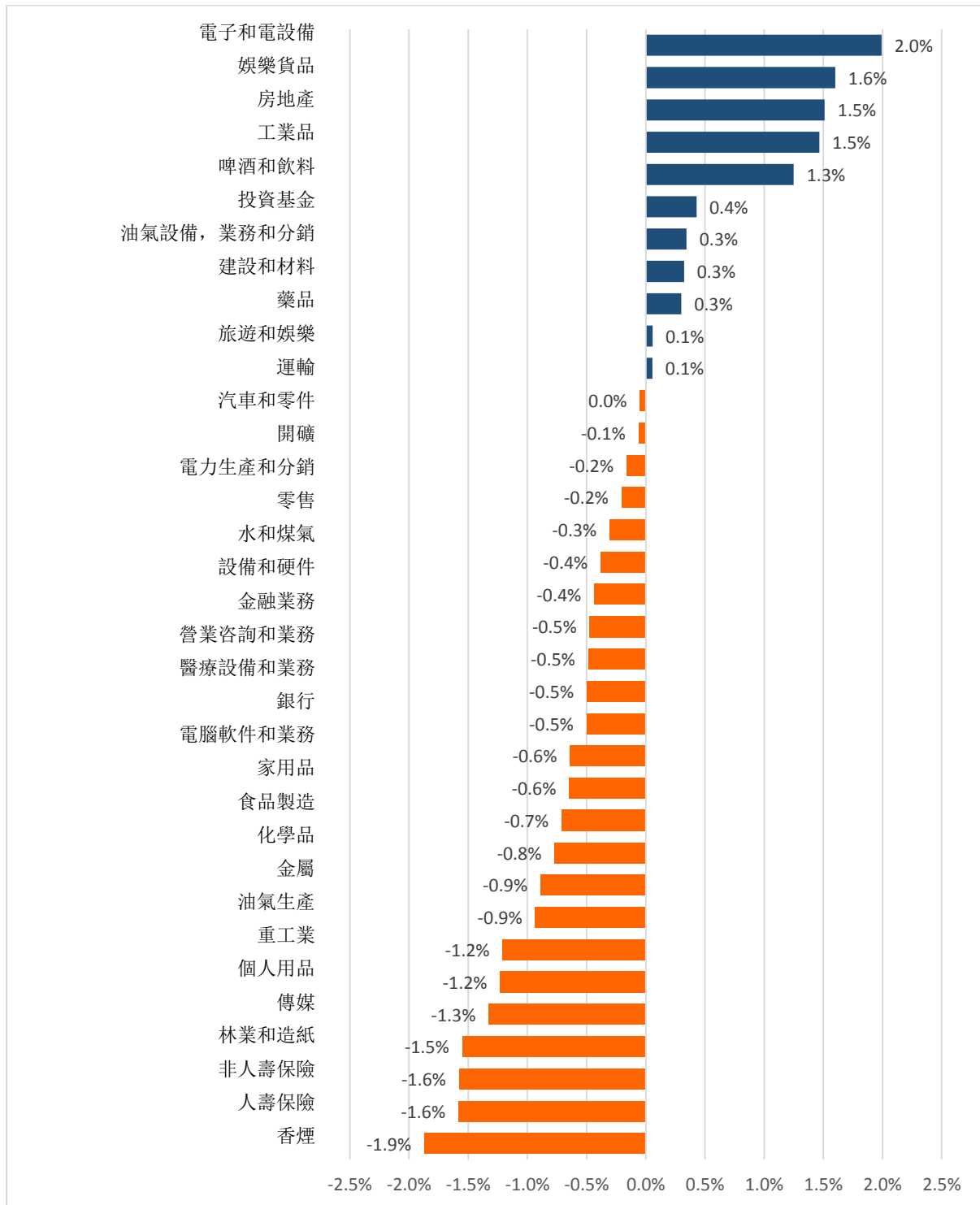
資料源: Bloomberg & Yuanta Research

資料源: Bloomberg & Yuanta Research

資料源: Bloomberg & Yuanta Research

We Create Fortune

各行業板塊的交易走勢



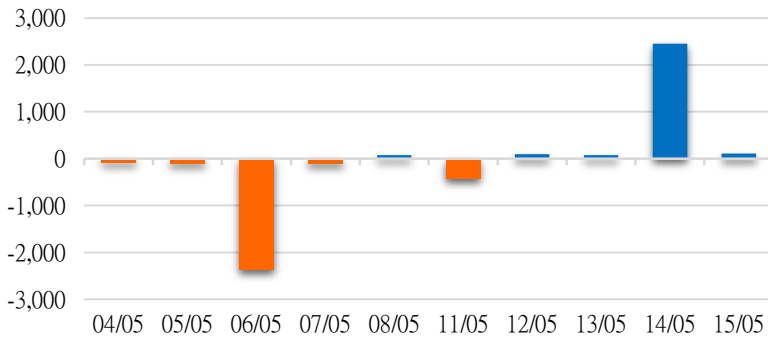
資料源: FinPro - YSVN



We Create Fortune

外資買進賣統計

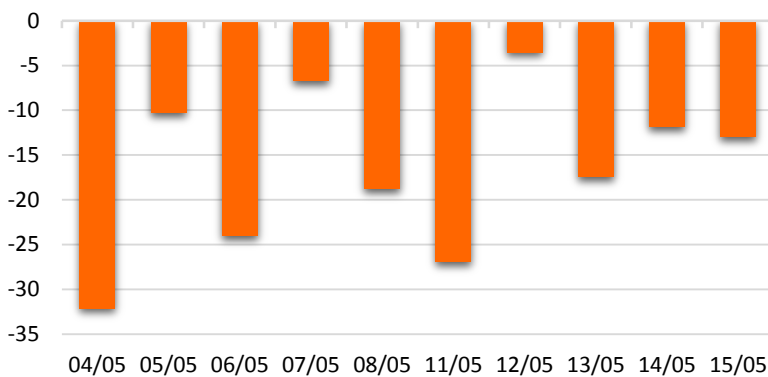
HSX 外資每日買/賣超



證券代碼	買超金額 (百萬盾)	證券代碼	賣超金額 (百萬盾)
VCB	79,383	PDR	28,989
VPB	21,457	VNM	26,347
MSN	8,141	VRE	22,838
SAB	5,310	DPM	19,704
CMX	4,947	GAS	15,671

HSX 外資買/賣超的前 5 名

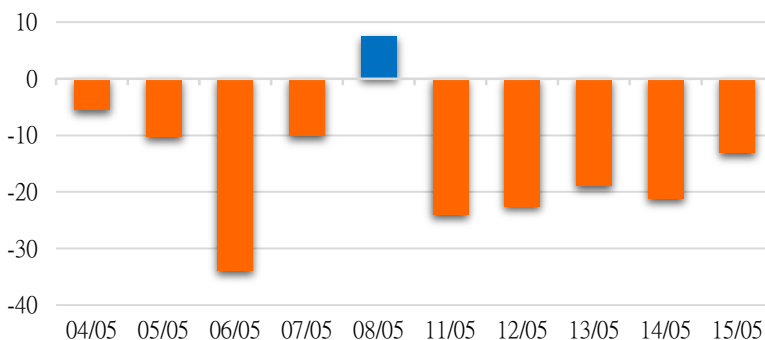
HNX 外資每日買/賣超



證券代碼	買超金額 (百萬盾)	證券代碼	賣超金額 (百萬盾)
LAS	266	SHB	9,773
SLS	234	SHS	2,204
HVT	168	BVS	696
PLC	165	PVX	650
SHE	115	NTP	285

HNX 外資買/賣超的前 5 名

UPCOM外資每日買/賣超



證券代碼	買超金額 (百萬盾)	證券代碼	賣超金額 (百萬盾)
VEA	1,016	ACV	11,630
TND	215	BSR	1,977
MPC	105	QNS	1,214
BDG	79	VIB	1,010
MML	53	HUG	210

UPCOM 外資買/賣超的前 5 名

源: FiinPro - YSVN



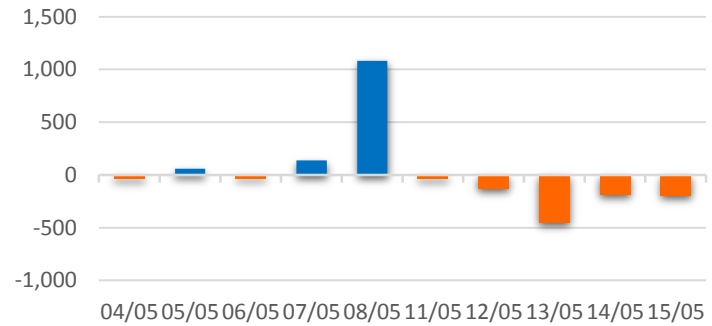
We Create **Fortune**

自營進出統計

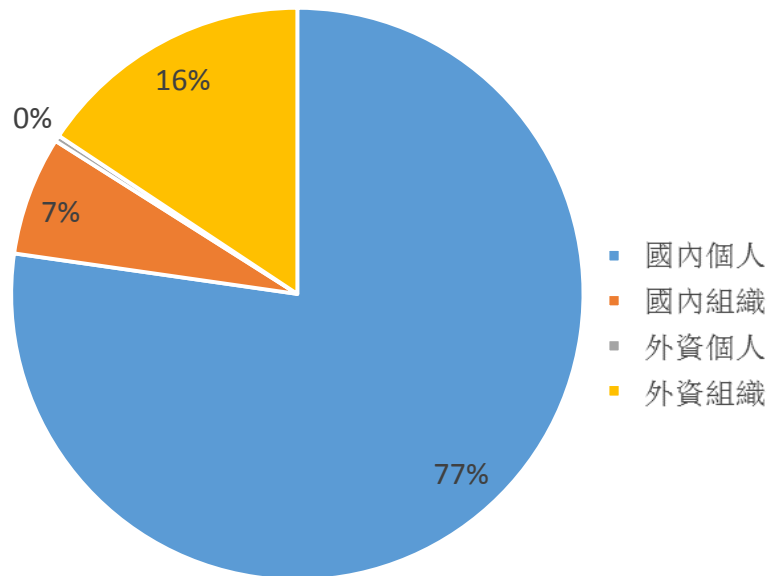
證券代碼	買超金額 (百萬盾)	證券代碼	賣超金額 (百萬盾)
FPT	13,612	FUEVFNVD	265,076
MWG	12,736	MWG	7,682
TCB	12,716	HPG	6,109
VPB	11,364	FPT	5,206
E1VFN30	10,495	MBB	3,932

券商自營交易最大前名

券商自營交易每日買/賣超
(bil.VND)



越南證券市場投資人類別統計

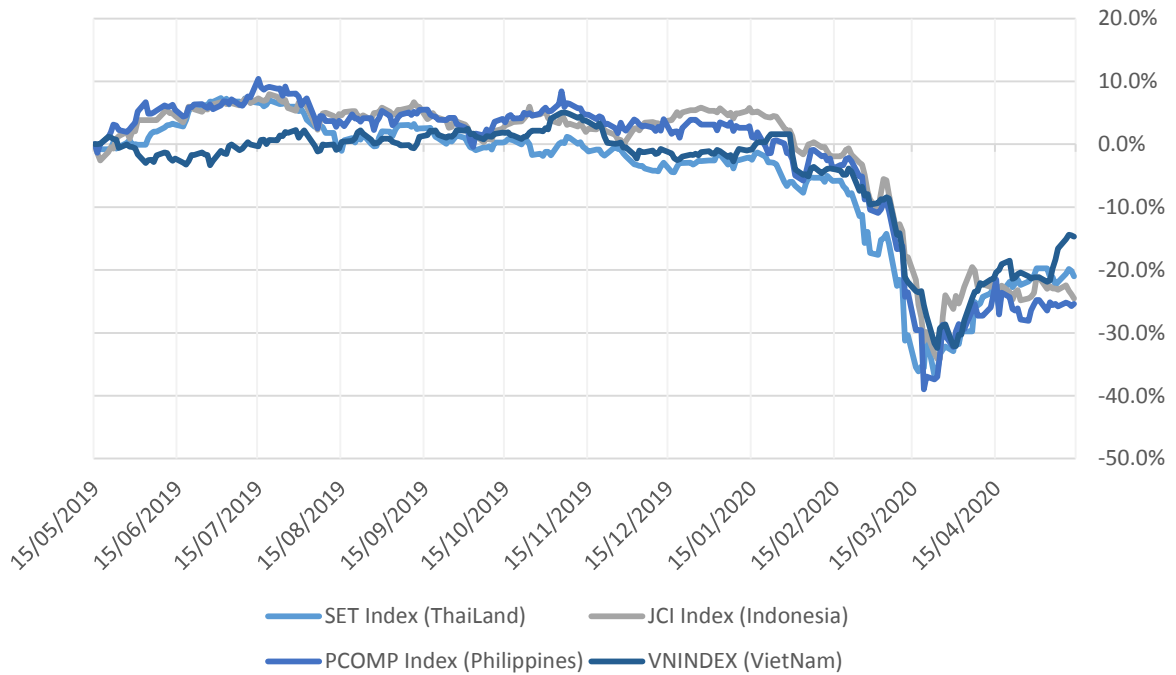


資料源: FinPro - YSVN



We Create Fortune

東南亞主要市場走勢比較

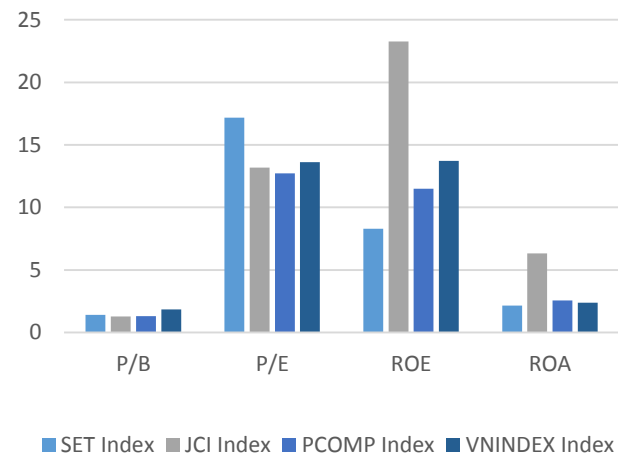


東南亞主要市場數據

		Thailand	Indonesia	Philippines	Vietnam
P/B		1.4x	1.3x	1.3x	1.8x
P/E		17.4x	13.1x	12.7x	13.5x
ROE	%	8.22	23.36	11.35	13.71
ROA	%	2.14	6.34	2.53	2.38
Vốn hóa	Tỷ USD	428.48	352.49	140.37	124.30
GTGD	Triệu USD	1.29	0.38	0.06	0.19
LS cổ tức	%	3.85	3.60	2.17	2.22

YSVN

源：
B
l
o
o
m
B
e
r
g
&





We Create **Fortune**

元大證券（越南）公司

個人客戶分析部

Nguyễn Thế Minh

研究分析經理

+84 28 3622 6868 ext 3826

minh.nguyen@yuanta.com.vn

Lý Thị Hiền

研究分析主管

+84 28 3622 6868 ext 3908

hien.ly@yuanta.com.vn

Quách Đức Khánh

高級分析專員

+84 28 3622 6868 ext 3833

khanh.quach@yuanta.com.vn

Phạm Tấn Phát

高級分析專員

+84 28 3622 6868 ext 3880

phat.pham@yuanta.com.vn

Nguyễn Trịnh Ngọc Hồng

分析專員

+84 28 3622 6868 ext 3832

hong.nguyen@yuanta.com.vn

個人客戶業務部

Nguyễn Thanh Tùng

總公司業務經理

+84 28 3622 6868 ext 3609

tung.nguyen@yuanta.com.vn

Nguyễn Việt Quang

河內分行經理

+84 28 3622 6868 ext 3404

quang.nguyen@yuanta.com.vn

Võ Thị Thu Thủy

平陽分行經理

+84 28 3622 6868 ext 3505

thuy.vo@yuanta.com.vn

Nguyễn Mạnh Hoạt

堤岸分行經理

+84 28 3622 6868 ext 3847

hoat.nguyen@yuanta.com.vn

Bùi Quốc Phong

同奈分行經理

+84 28 3622 6868

phong.bui@yuanta.com.vn

Chung Kim Hoa

華人客戶部經理

+84 28 3622 6868 ext 3828

hoa.chung@yuanta.com.vn

Đinh Thị Thu Cúc

頭頓分行經理

+84 28 3622 6868 ext 3203

cuc.dinh@yuanta.com.vn

Võ Đình Tuấn

峴港分行經理

+84 28 3622 6868 ext 3301

tuun.vo@yuanta.com.vn

Nguyễn Đức Hoàn

河內南部營業中心經理

+84 28 3622 6868 ext 3409

hoan.nguyen@yuanta.com.vn



We Create **Fortune**

Appendix A: Important Disclosures

Analyst Certification

Each research analyst primarily responsible for the content of this research report, in whole or in part, certifies that with respect to each security or issuer that the analyst covered in this report: (1) all of the views expressed accurately reflect his or her personal views about those securities or issuers; and (2) no part of his or her compensation was, is, or will be, directly or indirectly, related to the specific recommendations or views expressed by that research analyst in the research report.

Ratings Definitions

BUY: We have a positive outlook on the stock based on our expected absolute or relative return over the investment period. Our thesis is based on our analysis of the company's outlook, financial performance, catalysts, valuation and risk profile. We recommend investors add to their position.

HOLD-Outperform: In our view, the stock's fundamentals are relatively more attractive than peers at the current price. Our thesis is based on our analysis of the company's outlook, financial performance, catalysts, valuation and risk profile.

HOLD-Underperform: In our view, the stock's fundamentals are relatively less attractive than peers at the current price. Our thesis is based on our analysis of the company's outlook, financial performance, catalysts, valuation and risk profile.

SELL: We have a negative outlook on the stock based on our expected absolute or relative return over the investment period. Our thesis is based on our analysis of the company's outlook, financial performance, catalysts, valuation and risk profile. We recommend investors reduce their position.

Under Review: We actively follow the company, although our estimates, rating and target price are under review.

Restricted: The rating and target price have been suspended temporarily to comply with applicable regulations and/or Yuanta policies.

Note: Yuanta research coverage with a Target Price is based on an investment period of 12 months. Greater China Discovery Series coverage does not have a formal 12 month Target Price and the recommendation is based on an investment period specified by the analyst in the report.

Global Disclaimer

© 2018 Yuanta. All rights reserved. The information in this report has been compiled from sources we believe to be reliable, but we do not hold ourselves responsible for its completeness or accuracy. It is not an offer to sell or solicitation of an offer to buy any securities. All opinions and estimates included in this report constitute our judgment as of this date and are subject to change without notice.

This report provides general information only. Neither the information nor any opinion expressed herein constitutes an offer or invitation to make an offer to buy or sell securities or other investments. This material is prepared for general circulation to clients and is not intended to provide tailored investment advice and does not take into account the individual financial situation and objectives of any specific person who may receive this report. Investors should seek financial advice regarding the appropriateness of investing in any securities, investments or investment strategies discussed or recommended in this report. The information contained in this report has been compiled from sources believed to be reliable but no representation or warranty, express or implied, is made as to its accuracy, completeness or correctness. This report is not (and should not be construed as) a solicitation to act as securities broker or dealer in any jurisdiction by any person or company that is not legally permitted to carry on such business in that jurisdiction.

Yuanta research is distributed in the United States only to Major U.S. Institutional Investors (as defined in Rule 15a-6 under the Securities Exchange Act of 1934, as amended and SEC staff interpretations thereof). All transactions by a US person in the securities mentioned in this report must be effected through a registered broker-dealer under Section 15 of the Securities Exchange Act of 1934, as amended. Yuanta research is distributed in Taiwan by Yuanta Securities Investment Consulting. Yuanta research is distributed in Hong Kong by Yuanta Securities (Hong Kong) Co. Limited, which is licensed in Hong Kong by the Securities and Futures Commission for regulated activities, including Type 4 regulated activity (advising on securities). In Hong Kong, this research report may not be redistributed, retransmitted or disclosed, in whole or in part or any form or manner, without the express written