



*Yuanta  
Securities Vietnam*



**21/05/2020**

# **MORNING NOTE**

---

**Đáo hạn hợp đồng tháng 05 –  
TNA**

- 1. DIỄN BIẾN THỊ TRƯỜNG THẾ GIỚI**
- 2. DIỄN BIẾN THỊ TRƯỜNG VIỆT NAM**
- 3. CỔ PHIẾU HÔM NAY**
- 4. QUAN ĐIỂM THỊ TRƯỜNG NGẮN HẠN**
- 5. DANH MỤC KHUYẾN NGHỊ NGẮN HẠN**





*Yuanta  
Securities Vietnam*



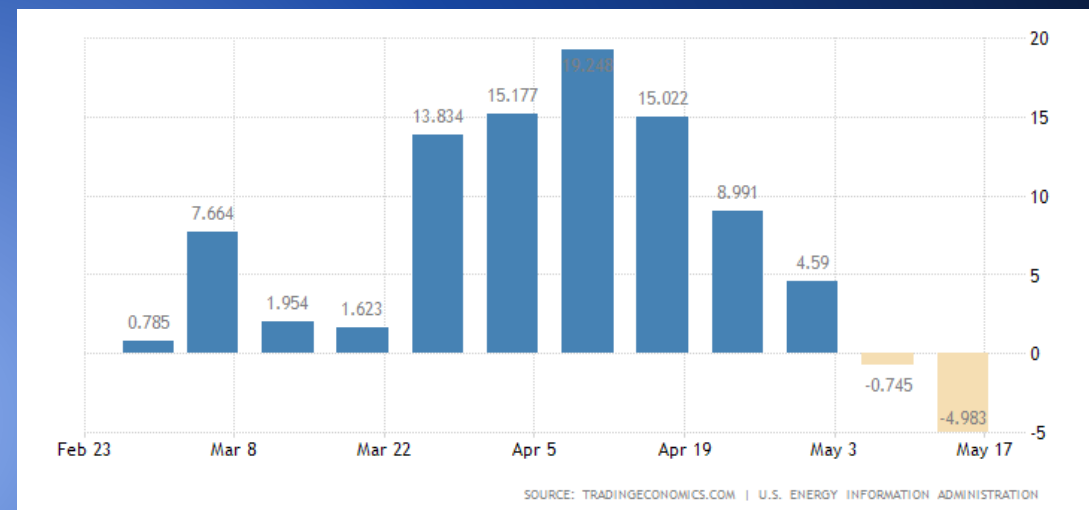
# DIỄN BIẾN THỊ TRƯỜNG THẾ GIỚI

Nhận định diễn biến  
thị trường hàng hóa  
và TTCK thế giới



# Giá dầu Brent quay trở lại đà tăng

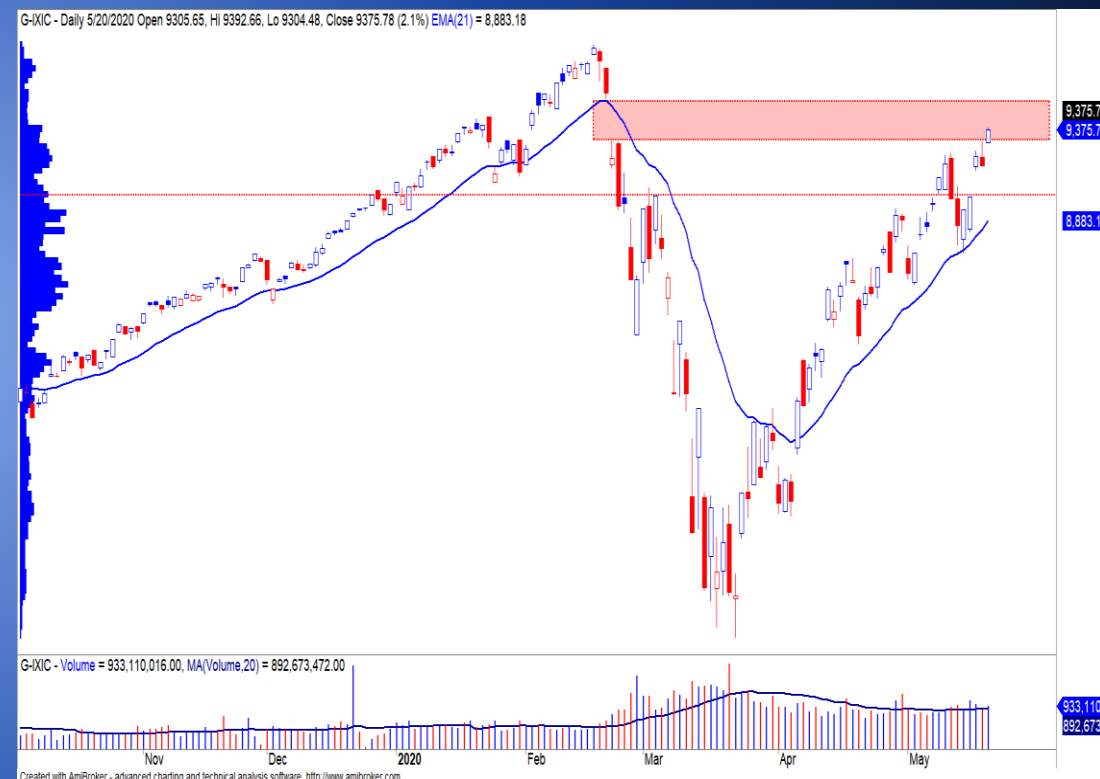
Lượng tồn kho dầu của Mỹ đã có tuần giảm thứ 2 liên tiếp cho thấy nhu cầu dầu đã tăng trở lại. Giá dầu Brent tiếp tục giằng co quanh ngưỡng \$35 và xu hướng ngắn hạn vẫn duy trì ở mức TĂNG. Nhu cầu dầu gia tăng trở lại vẫn là yếu tố hỗ trợ cho sự hồi phục của giá dầu trong giai đoạn hiện tại, điều này sẽ thể hiện qua lượng tồn kho dầu và chỉ số Baltic (chỉ số giá cước tàu biển quốc tế).





# Tâm lý NĐT phản ứng tích cực sau cuộc họp của Fed và giá dầu

Fed tiếp tục giữ nguyên lãi suất và cam kết sử dụng đầy đủ các công cụ để hỗ trợ nền kinh tế Mỹ. Chỉ số Nasdaq đóng cửa tăng hơn 2% và vượt mức đỉnh ngắn hạn. Đồng thời, đồ thị giá của chỉ số này tiến vào vùng kháng cự của khoảng trống giảm giá được hình thành trong phiên 24/02/2020, tức là vùng giá 9,323 – 9,542 điểm cho thấy đồ thị giá có thể sẽ gặp áp lực điều chỉnh. Ngoài ra, xu hướng ngắn hạn của chỉ số chính trên TTCK Mỹ vẫn duy trì ở mức TĂNG.



Yuanta  
Securities Vietnam





Mã	Ngày	Thay đổi (.000)	M/B ước tính (tỷ)	Tỷ lệ Premium
VanEck	20/05	-	-	1.15%
DB FTSE	19/05	-	-	0.91%
Ishares MSCI Frontier 100 ETF	20/05	-	-	-2.00%
Kim Kindex VN30	19/05	-	-	-1.22%
Premia MSCI	19/05	+20	+4	1.17%
E1VFN30	15/05	-100	-1	0.17%



**Yuanta  
Securities Vietnam**





*Yuanta  
Securities Vietnam*



# DIỄN BIẾN THỊ TRƯỜNG VIỆT NAM





# Khối ngoại quay trở lại mua ròng nhẹ hơn 106 tỷ



Nổi bật nhất là cổ phiếu VHM được khối ngoại quay trở lại mua ròng mạnh và cổ phiếu này cũng có đà tăng mạnh hơn 5% trong phiên 20/05/2020. Ngoài ra, khối ngoại vẫn tiếp tục mua ròng vào CCQ FUEVFN30 cho thấy dòng tiền khối ngoại vẫn đang quay trở lại thị trường, bất chấp chiến lược “Sell in May” thường được nhóm NĐT này áp dụng mỗi năm.

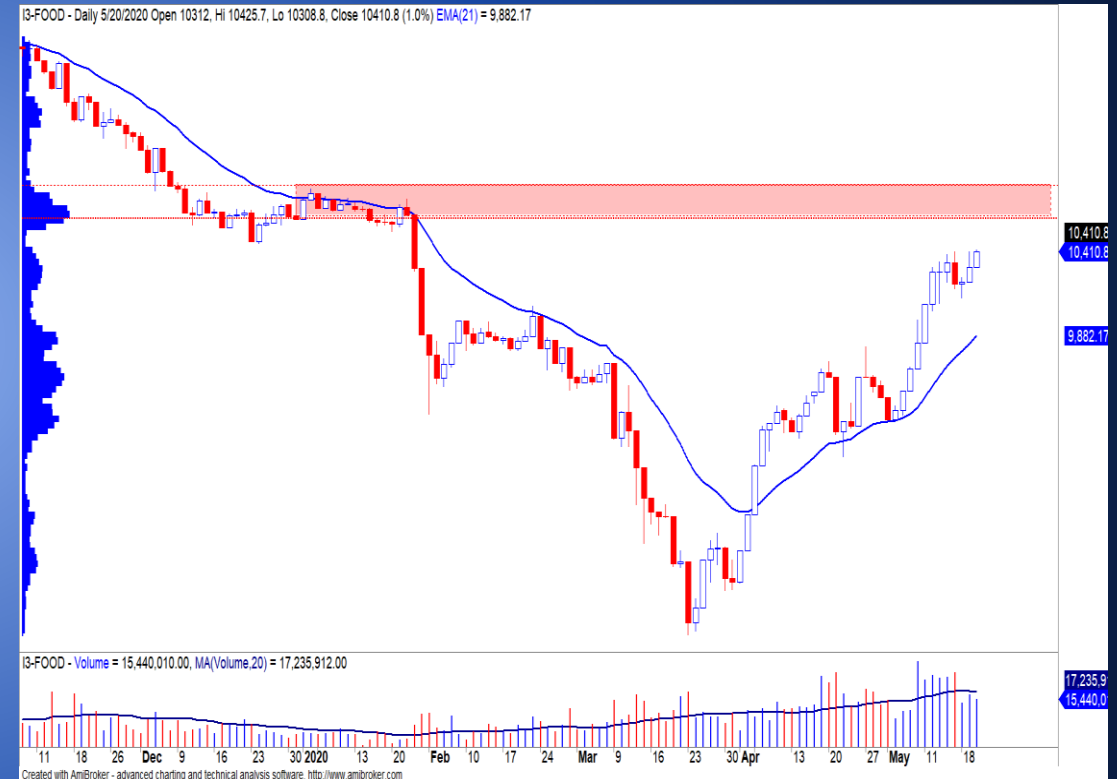


**Yuanta Securities Vietnam**



# Khối ngoại duy trì mua ròng ở nhóm CP Sản xuất thực phẩm

- Mức Sector Rating của nhóm ngành Sản xuất thực phẩm ở mức 81 điểm cho nên chúng tôi đánh giá mức xếp hạng tăng trưởng của ngành ở mức TÍCH CỰC.
- Chỉ số nhóm CP Sản xuất thực phẩm đã có đà tăng hơn 20% trong hai tháng vừa qua. Đồng thời, xu hướng ngắn hạn vẫn duy trì ở mức TĂNG và đồ thị giá đang tiến sát vùng kháng cự ngắn hạn (biểu đồ).
- Cổ phiếu tích cực nhất trong ngành: DBC, KDC, VLC, FMC, TNA, MSN, MPC.
- Khuyến nghị: Nắm giữ và hạn chế mua mới. Đồng thời, các NĐT có thể xem xét bán ra một phần danh mục và chờ mua ở nhịp điều chỉnh.



Yuanta  
Securities Vietnam

# CỔ PHIẾU HÔM NAY

TNA



*Yuanta  
Securities Vietnam*





Mã CP  
**TNA**

Tên Công Ty  
**XNK Thiên Nam**

Sàn GD  
**HOSE**

STOCK RATING

**82**

ĐIỂM CƠ BẢN

**87**

SỨC MẠNH GIÁ

**76**

**TNA**


Ngày

**20/05/2020**

Giá đóng cửa

**16,950**

CƠ CẤU CỔ ĐÔNG



SH Nhà Nước (0%)

SH Nước Ngoài (6.29%)

SH Khác (93.71%)

## THÔNG TIN CƠ BẢN

Nhóm ngành	Hàng Tiêu dùng L1	ROE (TTM)	25.29
Ngành	Sản xuất thực phẩm L3	EPS (TTM)	3,930
GTGD	5,833,602,500	Tỷ lệ free float	55.00%
KLGD (CP)	348,230	P/E (TTM)	4.0x
Vốn hóa (Tỷ VND)	543	P/B	1.0x
SLCPLH (CP)	34,249,106	P/S	0.1x
Tỷ suất cổ tức	0%	EV/EBITDA (TTM)	14.06
KLTB 20 phiên	172,880	Giá trị DN (Tỷ VND)	1,586
Beta 6th (TTM)	0.76	ROA (TTM)	7.74

Kháng cự ngắn hạn	18.23
Hỗ trợ ngắn hạn	14.78
Xu hướng ngắn hạn	TĂNG
Kháng cự trung hạn	20.00
Hỗ trợ trung hạn	13.00
Xu hướng trung hạn	GIẢM



**Yuanta Securities Vietnam**



# TNA – Thoát khỏi giai đoạn tích lũy

- Mức Stock Rating của TNA ở mức 82 điểm cho nên chúng tôi đánh giá mức xếp hạng tăng trưởng của cổ phiếu này ở mức TÍCH CỰC.
- Đồ thị giá của TNA có dấu hiệu thoát khỏi giai đoạn tích lũy và dần bước vào giai đoạn biến động mạnh theo chiều hướng tích cực cho thấy xu hướng TĂNG ngắn hạn sẽ rõ ràng hơn. Đồng thời, mô hình đảo chiều ngắn hạn cũng đã được xác nhận với mức mục tiêu kỳ vọng 20.0 (tăng +18% so với mức giá hiện tại).
- Khuyến nghị: Xem xét gia tăng thêm tỷ trọng. Mức cắt lỗ ngắn hạn ở mức 14.78 (theo dõi thêm mức cắt lỗ trong bản tin Market Today hàng ngày).



Yuanta  
Securities Vietnam





*Yuanta  
Securities Vietnam*







# QUAN ĐIỂM THỊ TRƯỜNG NGẮN HẠN

---



# Quan điểm thị trường ngắn hạn

- 
- 
- 
- 
- Chúng tôi cho rằng đà tăng ngắn hạn có thể sẽ tiếp tục duy trì kèm thanh khoản thấp trong vài phiên tới. Đồng thời, chỉ số VN-Index và chỉ số VN30 có thể sẽ sớm kiểm định các mức 880 và 833 điểm trong vài phiên tới, điểm tiêu cực chúng tôi nhận thấy là dòng tiền ngắn hạn suy yếu và thị trường có sự phân hóa khi đà tăng của thị trường vẫn chủ yếu tập trung ở nhóm ngân hàng và một vài cổ phiếu vốn hóa lớn (trong đó có nhóm cổ phiếu VIC, VHM, VRE). Ngoài ra, rủi ro ngắn hạn ở nhóm Midcaps và Smallcaps cũng có chiều hướng gia tăng.
  - Hệ thống chỉ báo xu hướng của chúng tôi vẫn duy trì mức TĂNG xu hướng ngắn hạn trên hai chỉ số chính với mức hỗ trợ ở mức 816.45 điểm của chỉ số VN-Index và 112.44 điểm của chỉ số HNX-Index. Do đó, chúng tôi khuyến nghị các nhà đầu tư ngắn hạn có thể tiếp tục nắm giữ và hạn chế mua mới hoặc không nên gia tăng tỷ trọng cổ phiếu ở giai đoạn hiện tại. Đồng thời, các nhà đầu tư có thể cân nhắc hạ một phần tỷ trọng cổ phiếu ở các nhịp tăng tới và chờ mua ở nhịp điều chỉnh.
  - **Tỷ trọng khuyến nghị ngắn hạn:** 82% cổ phiếu/18% tiền.





*Yuanta  
Securities Vietnam*



# DANH MỤC KHUYẾN NGHỊ NGẮN HẠN

---

# Danh mục khuyến nghị ngắn hạn

CP	Giá	Xu hướng ngắn hạn	Xu hướng trung hạn	Ngày khuyến nghị	Giao dịch T+	Giá mua ngắn hạn	Stop loss	%Lợi nhuận	Khuyến nghị ngắn hạn	Trạng thái xu hướng
VCB	79.60	TĂNG	TĂNG	3/4/2020	T+34	65.00	74.89	22.46%	NẮM GIỮ	Sideways
FPT	48.90	TĂNG	TĂNG	4/4/2020	T+33	38.08	46.64	28.41%	NẮM GIỮ	Sideways
BID	39.15	TĂNG	GIẢM	7/4/2020	T+32	36.70	36.91	6.68%	NẮM GIỮ	Sideways
CTG	22.30	TĂNG	TĂNG	7/4/2020	T+32	20.10	20.54	10.95%	NẮM GIỮ	Sideways
CTR	45.90	TĂNG	TĂNG	7/4/2020	T+32	34.50	41.16	33.04%	NẮM GIỮ	Sideways
DHC	35.65	GIẢM	TĂNG	10/4/2020	T+29	34.00	35.79	5.28%	BÁN	Sideways
DBC	32.30	TĂNG	TĂNG	29/4/2020	T+16	28.35	29.71	13.93%	NẮM GIỮ	Bien dong manh
DRH	6.47	TĂNG	TĂNG	7/5/2020	T+10	5.48	5.78	18.07%	NẮM GIỮ	Sideways
VPB	24.60	TĂNG	TĂNG	11/5/2020	T+8	22.80	23.51	7.89%	NẮM GIỮ	Sideways
LIX	62.00	TĂNG	TĂNG	12/5/2020	T+7	59.60	57.71	4.03%	NẮM GIỮ	Sideways





Yuanta  
Securities Vietnam



## Phòng Nghiên cứu và Phân tích khối Khách hàng cá nhân

### Nguyễn Thế Minh

Giám đốc Nghiên cứu Phân tích  
+84 28 3622 6868 ext 3826  
minh.nguyen@yuanta.com.vn

### Quách Đức Khánh

Chuyên viên phân tích cao cấp  
+84 28 3622 6868 ext 3833  
khanh.quach@yuanta.com.vn

### Phạm Tấn Phát

Chuyên viên phân tích cao cấp  
+84 28 3622 6868 ext 3880  
phat.pham@yuanta.com.vn

### Lý Thị Hiền

Trưởng phòng Nghiên cứu Phân tích  
+84 28 3622 6868 ext 3908  
hien.ly@yuanta.com.vn

### Nguyễn Trịnh Ngọc Hồng

Chuyên viên phân tích  
+84 28 3622 6868 ext 3832  
hong.nguyen@yuanta.com.vn

# Liên hệ

# Global Disclaimer



*Yuanta  
Securities Vietnam*



© 2018 Yuanta. All rights reserved. The information in this report has been compiled from sources we believe to be reliable, but we do not hold ourselves responsible for its completeness or accuracy. It is not an offer to sell or solicitation of an offer to buy any securities. All opinions and estimates included in this report constitute our judgment as of this date and are subject to change without notice.

This report provides general information only. Neither the information nor any opinion expressed herein constitutes an offer or invitation to make an offer to buy or sell securities or other investments. This material is prepared for general circulation to clients and is not intended to provide tailored investment advice and does not take into account the individual financial situation and objectives of any specific person who may receive this report. Investors should seek financial advice regarding the appropriateness of investing in any securities, investments or investment strategies discussed or recommended in this report. The information contained in this report has been compiled from sources believed to be reliable but no representation or warranty, express or implied, is made as to its accuracy, completeness or correctness. This report is not (and should not be construed as) a solicitation to act as securities broker or dealer in any jurisdiction by any person or company that is not legally permitted to carry on such business in that jurisdiction.

Yuanta research is distributed in the United States only to Major U.S. Institutional Investors (as defined in Rule 15a-6 under the Securities Exchange Act of 1934, as amended and SEC staff interpretations thereof). All transactions by a US person in the securities mentioned in this report must be effected through a registered broker-dealer under Section 15 of the Securities Exchange Act of 1934, as amended. Yuanta research is distributed in Taiwan by Yuanta Securities Investment Consulting. Yuanta research is distributed in Hong Kong by Yuanta Securities (Hong Kong) Co. Limited, which is licensed in Hong Kong by the Securities and Futures Commission for regulated activities, including Type 4 regulated activity (advising on securities). In Hong Kong, this research report may not be redistributed, retransmitted or disclosed, in whole or in part or and any form or manner, without the express written consent of Yuanta Securities (Hong Kong) Co. Limited.