



*Yuanta  
Securities Vietnam*



**25/05/2020**

# **MORNING NOTE**

---

**Thị trường bước vào tuần điều  
chỉnh – KSB**



*Yuanta  
Securities Vietnam*



# DIỄN BIẾN THỊ TRƯỜNG THẾ GIỚI

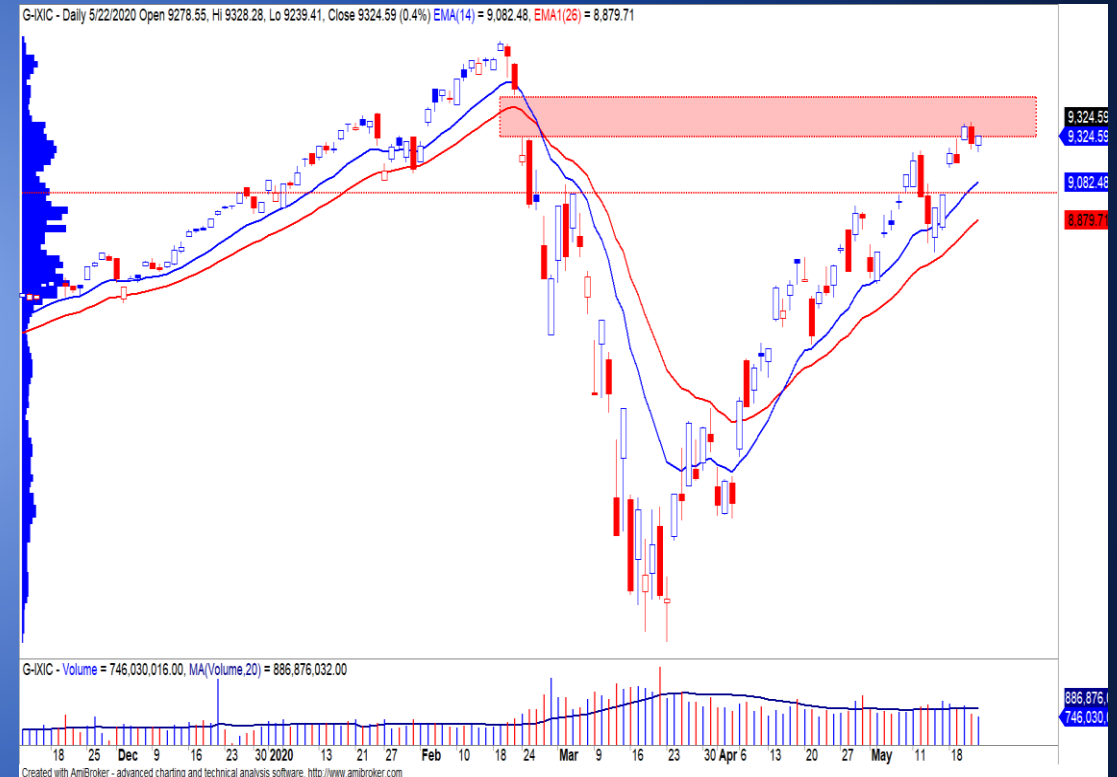
Nhận định diễn biến  
thị trường hàng hóa  
và TTCK thế giới

# Phố Wall có diễn biến trái chiều do căng thẳng Mỹ - Trung

Luật An ninh của Hong Kong đã làm lo ngại về căng thẳng mối quan hệ giữa Mỹ và Trung Quốc, điều này còn khiến Hong Kong tạo nên một đợt biểu tình mới.

Nhóm cổ phiếu ngành công nghệ vẫn giữ được sắc xanh và chỉ số Nasdaq đóng cửa tăng nhẹ 0.4%. Đồng thời, đồ thị giá của chỉ số này vẫn đang giao dịch gần vùng kháng cự mạnh là khoảng trống giảm giá được hình thành trong phiên 24/02/2020 (thể hiện trên biểu đồ).

Xu hướng ngắn hạn vẫn duy trì ở mức TĂNG, nhưng rủi ro ngắn hạn tăng dần cho nên chúng tôi cho rằng các chỉ số tại TTCK Mỹ có thể sẽ điều chỉnh trong tuần giao dịch 25 – 29/05/2020.



Yuanta  
Securities Vietnam



# Diễn biến các quỹ ETF

Mã	Ngày	Thay đổi (.000)	M/B ước tính (tỷ)	Tỷ lệ Premium
VanEck	22/05	-	-	0.18%
DB FTSE	20/05	-	-	0.09%
Ishares MSCI Frontier 100 ETF	22/05	-	-	-1.95%
Kim Kindex VN30	20/05	-	-	-2.03%
Premia MSCI	21/05	-	-	-0.11%
E1VFN30	20/05	+800	+11	0.39%





*Yuanta  
Securities Vietnam*



# DIỄN BIẾN THỊ TRƯỜNG VIỆT NAM



# Khối ngoại bán ròng nhẹ 160 tỷ trong tuần 18 – 22/05/2020

Khối ngoại duy trì bán ròng hơn 805 tỷ trong ba tuần giao dịch vừa qua của tháng 05/2020, giá trị bán ròng trong tháng 05 đã giảm đáng kể so với giá trị bán ròng mạnh trong tháng 04/2020 là hơn 6,810 tỷ. Ngân hàng và chứng chỉ quỹ ETF được khối ngoại mua ròng mạnh trong tuần qua.

## TOP 10 MÃ CP MUA RÒNG

STT	MÃ CP	GT Ròng	GT Mua	GT Mua KL	GT Mua TT	GT Bán	GT Bán KL	GT Bán TT
1	FUEVFNDD	184.8	187.2	21.4	165.8	(2.4)	(2.4)	-
2	VNM	149.2	426.3	304.2	122.1	(277.1)	(155.1)	(122.1)
3	VCB	136.6	300.2	169.2	131.0	(163.6)	(31.1)	(132.4)
4	VHM	113.8	409.7	253.9	155.8	(295.9)	(140.1)	(155.8)
5	VPB	107.0	192.9	117.9	75.0	(86.0)	(11.0)	(75.0)
6	CTG	42.6	105.7	96.8	8.9	(63.1)	(54.2)	(8.9)
7	PLX	41.4	46.5	46.5	-	(5.1)	(5.1)	-
8	GAS	32.8	62.6	51.4	11.1	(29.7)	(18.6)	(11.1)
9	VEA	29.1	32.6	31.1	-	(3.5)	(2.6)	-
10	BMP	22.4	36.8	32.1	4.7	(14.4)	(9.7)	(4.7)

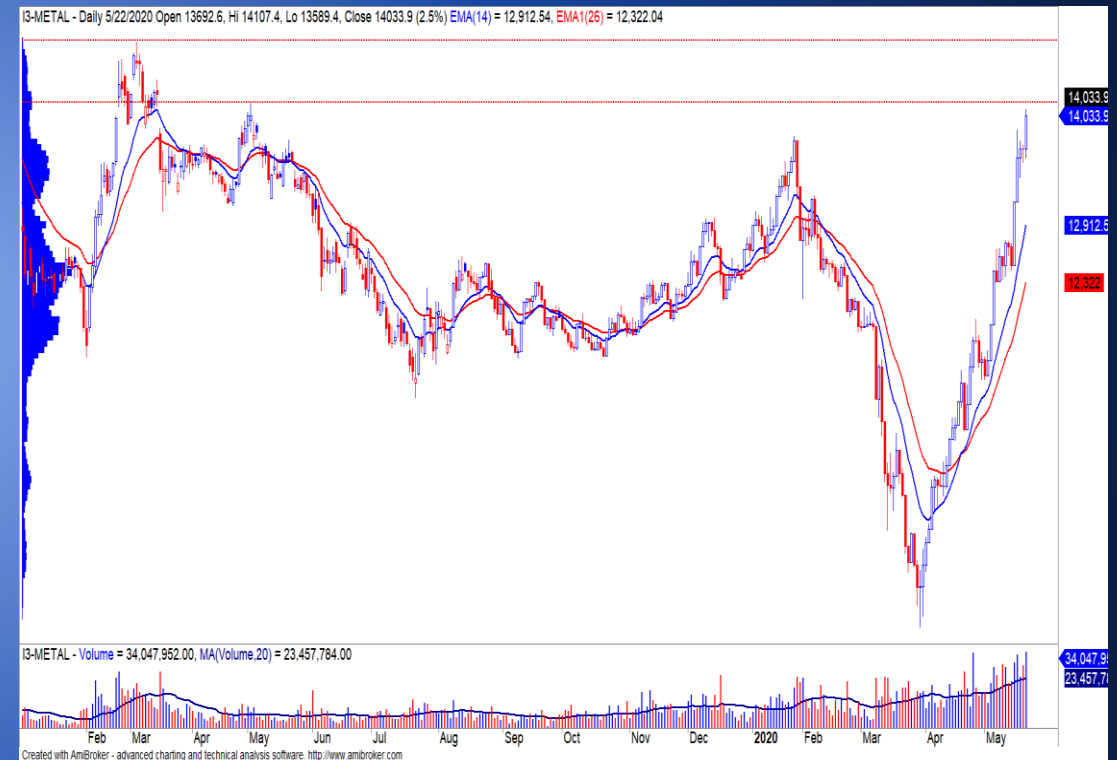
## TOP 10 MÃ CP BÁN RÒNG

STT	MÃ CP	GT Ròng	GT Mua	GT Mua KL*	GT Mua TT*	GT Bán	GT Bán KL	GT Bán TT
1	HPG	(170.1)	279.4	207.2	72.3	(449.5)	(378.6)	(71.0)
2	VRE	(85.4)	196.1	144.5	51.5	(281.5)	(230.0)	(51.5)
3	VIC	(58.7)	1,456.7	24.7	1,432.0	(1,515.4)	(83.4)	(1,432.0)
4	VJC	(51.4)	11.0	11.0	-	(62.4)	(62.4)	-
5	DPM	(49.9)	4.8	4.8	-	(54.7)	(54.7)	-
6	ACV	(47.5)	23.7	6.9	16.2	(71.2)	(42.9)	(16.2)
7	BID	(45.7)	3.9	3.9	-	(49.7)	(49.7)	-
8	NKG	(40.3)	1.4	1.4	-	(41.7)	(0.6)	(41.2)
9	HSG	(39.5)	6.9	6.9	-	(46.5)	(46.5)	-
10	CII	(39.1)	1.0	1.0	-	(40.2)	(40.2)	-



# Chỉ số ngành Kim loại đạt mức cao nhất 52 tuần

- Mức Sector Rating của nhóm ngành Kim loại ở mức 78 điểm cho nên chúng tôi đánh giá mức TRUNG TÍNH của nhóm ngành này.
- Chỉ số ngành Kim loại đã đạt mức cao nhất 52 tuần với khối lượng giao dịch tăng dần cho thấy xu hướng TĂNG ngắn hạn đang được củng cố mạnh mẽ. Tuy nhiên, trong ngắn hạn, đồ thị giá đang tiến vào vùng kháng cự mạnh cho nên các NĐT ngắn hạn nên hạn chế mua đuổi ở các nhịp tăng mạnh.
- Nhóm cổ phiếu TÍCH CỰC trong ngành: HPG, HSG, NKG.
- Khuyến nghị: **Nắm giữ và không mua mới.**



Yuanta  
Securities Vietnam



# CỔ PHIẾU HÔM NAY

KSB



*Yuanta  
Securities Vietnam*



Mã CP | Tên Công Ty | Sàn GD  
KSB | Khoáng sản Bình Dương | HOSE

STOCK RATING

84

ĐIỂM CƠ BẢN

91

SỨC MẠNH GIÁ

78

KSB

Ngày

22/05/2020

Giá đóng cửa

21,800

CƠ CẤU CỔ ĐÔNG



SH Nhà Nước (0%)

SH Nước Ngoài (10.75%)

SH Khác (89.25%)

## THÔNG TIN CƠ BẢN

Nhóm ngành	Nguyên vật liệu L1	ROE (TTM)	26.79
Ngành	Khai khoáng L3	EPS (TTM)	6,159
GTGD	54,769,296,500	Tỷ lệ free float	70.00%
KLGD (CP)	2,550,630	P/E (TTM)	3.3x
Vốn hóa (Tỷ VND)	1,092	P/B	0.8x
SLCPLH (CP)	53,546,782	P/S	0.8x
Tỷ suất cổ tức	0%	EV/EBITDA (TTM)	4.10
KLTB 20 phiên	1,071,373	Giá trị DN (Tỷ VND)	1,958
Beta 6th (TTM)	1.22	ROA (TTM)	8.89

Kháng cự ngắn hạn	23.00
Hỗ trợ ngắn hạn	19.17
Xu hướng ngắn hạn	TĂNG
Kháng cự trung hạn	25.35
Hỗ trợ trung hạn	16.02
Xu hướng trung hạn	TĂNG



Yuanta  
Securities Vietnam

# KSB – Breakout đỉnh ngắn hạn

- Mức Stock Rating của KSB ở mức 84 điểm cho nên chúng tôi duy trì đánh giá mức xếp hạng tăng trưởng của cổ phiếu này ở mức TÍCH CỰC.
- Đồ thị giá của KSB vượt mức đỉnh ngắn hạn 21.5 với khối lượng giao dịch tăng mạnh. Đồng thời, đồ thị giá có dấu hiệu bước vào giai đoạn biến động mạnh theo chiều hướng tích cực. Tuy nhiên, đồ thị giá đã duy trì xu hướng tăng trong 29 phiên (tính từ điểm xuất hiện tín hiệu mua ngày 09/04/2020) và giá hiện tại đã vượt xa mức kỳ vọng của chúng tôi là mức 16.13 cho nên các NĐT không nên mua thêm ở mức giá hiện tại.
- Khuyến nghị: Nắm giữ. Xem xét chốt lời một phần ở mức giá 23.0.



Yuanta  
Securities Vietnam





*Yuanta  
Securities Vietnam*







# QUAN ĐIỂM THỊ TRƯỜNG NGẮN HẠN

---



# Quan điểm thị trường ngắn hạn

- 
- 
- 
- 
- Chúng tôi cho rằng áp lực điều chỉnh có thể gia tăng trong tuần giao dịch tới khi các chỉ số chính đang tiệm cận sát các vùng kháng cự ngắn hạn 880 điểm của chỉ số VN-Index và 833 điểm của chỉ số VN30. Đồng thời, rủi ro ngắn hạn có chiều hướng gia tăng khi dòng tiền có dấu hiệu suy yếu và tâm lý nhà đầu tư thận trọng hơn cho nên đề thị giá có thể sẽ sớm bước vào giai đoạn tích lũy trong vài phiên tới. Ngoài ra, tỷ trọng cổ phiếu tiếp tục giảm mạnh cho thấy chiến lược ngắn hạn là cơ cấu lại danh mục theo hướng giảm dần tỷ trọng cổ phiếu.
  - Hệ thống chỉ báo xu hướng của chúng tôi vẫn duy trì mức TĂNG xu hướng ngắn hạn trên hai chỉ số chính với mức hỗ trợ ở mức 827.76 điểm của chỉ số VN-Index và 110.26 điểm của chỉ số HNX-Index. Do đó, chúng tôi khuyến nghị các nhà đầu tư ngắn hạn có thể cơ cấu lại danh mục để giảm dần tỷ trọng cổ phiếu và hạn chế mua mới ở giai đoạn này.
  - Xu hướng trung hạn vẫn duy trì ở mức TĂNG và rủi ro trung hạn vẫn ở mức thấp. Tuy nhiên, các chỉ số chính đang giao dịch quanh ngưỡng kháng cự cho nên đề thị giá có thể sẽ xuất hiện các nhịp điều chỉnh trong tuần giao dịch kế tiếp. Do đó, chúng tôi khuyến nghị các nhà đầu tư trung hạn có thể tận dụng các nhịp điều chỉnh để gia tăng tỷ trọng cổ phiếu.
  - **Tỷ trọng khuyến nghị ngắn hạn:** 78% cổ phiếu/22% tiền.
  - **Tỷ trọng khuyến nghị trung hạn:** 63% cổ phiếu/37% tiền.





Yuanta  
Securities Vietnam



# DANH MỤC KHUYẾN NGHỊ NGẮN HẠN

---

# Danh mục khuyến nghị ngắn hạn

CP	Giá	Xu hướng ngắn hạn	Xu hướng trung hạn	Ngày khuyến nghị	Giao dịch T+	Giá mua ngắn hạn	Stop loss	%Lợi nhuận	Khuyến nghị ngắn hạn	Trạng thái xu hướng
VCB	81.00	TĂNG	TĂNG	3/4/2020	T+36	65.00	76.13	24.62%	NẮM GIỮ	Sideways
FPT	48.45	TĂNG	TĂNG	4/4/2020	T+35	38.08	46.81	27.22%	NẮM GIỮ	Sideways
BID	39.30	TĂNG	GIẢM	7/4/2020	T+34	36.70	37.24	7.08%	NẮM GIỮ	Sideways
CTG	22.80	TĂNG	TĂNG	7/4/2020	T+34	20.10	21.23	13.43%	NẮM GIỮ	Bien dong manh
CTR	45.70	TĂNG	TĂNG	7/4/2020	T+34	34.50	42.98	32.46%	NẮM GIỮ	Sideways
DBC	34.80	TĂNG	TĂNG	29/4/2020	T+18	28.35	29.88	22.75%	NẮM GIỮ	Bien dong manh
DRH	6.72	TĂNG	TĂNG	7/5/2020	T+12	5.48	5.85	22.63%	NẮM GIỮ	Bien dong manh
VPB	24.15	TĂNG	TĂNG	11/5/2020	T+10	22.80	23.51	5.92%	NẮM GIỮ	Sideways
LIX	59.50	TĂNG	TĂNG	12/5/2020	T+9	59.60	57.71	-0.17%	NẮM GIỮ	Bien dong manh





Yuanta  
Securities Vietnam



## Phòng Nghiên cứu và Phân tích khối Khách hàng cá nhân

### Nguyễn Thế Minh

Giám đốc Nghiên cứu Phân tích  
+84 28 3622 6868 ext 3826  
minh.nguyen@yuanta.com.vn

### Quách Đức Khánh

Chuyên viên phân tích cao cấp  
+84 28 3622 6868 ext 3833  
khanh.quach@yuanta.com.vn

### Phạm Tấn Phát

Chuyên viên phân tích cao cấp  
+84 28 3622 6868 ext 3880  
phat.pham@yuanta.com.vn

### Lý Thị Hiền

Trưởng phòng Nghiên cứu Phân tích  
+84 28 3622 6868 ext 3908  
hien.ly@yuanta.com.vn

### Nguyễn Trịnh Ngọc Hồng

Chuyên viên phân tích  
+84 28 3622 6868 ext 3832  
hong.nguyen@yuanta.com.vn

# Liên hệ

# Global Disclaimer



*Yuanta  
Securities Vietnam*



© 2018 Yuanta. All rights reserved. The information in this report has been compiled from sources we believe to be reliable, but we do not hold ourselves responsible for its completeness or accuracy. It is not an offer to sell or solicitation of an offer to buy any securities. All opinions and estimates included in this report constitute our judgment as of this date and are subject to change without notice.

This report provides general information only. Neither the information nor any opinion expressed herein constitutes an offer or invitation to make an offer to buy or sell securities or other investments. This material is prepared for general circulation to clients and is not intended to provide tailored investment advice and does not take into account the individual financial situation and objectives of any specific person who may receive this report. Investors should seek financial advice regarding the appropriateness of investing in any securities, investments or investment strategies discussed or recommended in this report. The information contained in this report has been compiled from sources believed to be reliable but no representation or warranty, express or implied, is made as to its accuracy, completeness or correctness. This report is not (and should not be construed as) a solicitation to act as securities broker or dealer in any jurisdiction by any person or company that is not legally permitted to carry on such business in that jurisdiction.

Yuanta research is distributed in the United States only to Major U.S. Institutional Investors (as defined in Rule 15a-6 under the Securities Exchange Act of 1934, as amended and SEC staff interpretations thereof). All transactions by a US person in the securities mentioned in this report must be effected through a registered broker-dealer under Section 15 of the Securities Exchange Act of 1934, as amended. Yuanta research is distributed in Taiwan by Yuanta Securities Investment Consulting. Yuanta research is distributed in Hong Kong by Yuanta Securities (Hong Kong) Co. Limited, which is licensed in Hong Kong by the Securities and Futures Commission for regulated activities, including Type 4 regulated activity (advising on securities). In Hong Kong, this research report may not be redistributed, retransmitted or disclosed, in whole or in part or and any form or manner, without the express written consent of Yuanta Securities (Hong Kong) Co. Limited.