

當日市場：MSCI 的重組不影響到市場的趨勢

2020/05/29

市場走勢

市場指數	VNI	HNI	UPCOM
收盤	864.47	109.81	55.03
%日	0.36%	0.16%	0.04%
%週	1.38%	2.59%	1.46%
%月	12.40%	2.78%	5.38%
%年	-11.02%	4.26%	-0.07%
成交值(十億盾)			
當日	4,823	522	324
日均量/週	5,982	615	424
日均量/月	5,595	548	367
外資進出			
買進	766.86	11.32	5.55
賣出	819.53	36.49	10.59
買賣超	-52.67	-25.16	-5.04
市場漲跌家數			
上漲	158	85	123
下跌	142	62	121
持平	94	221	659
市場指標			
P/E	14.01	9.56	15.51
總市值 (兆盾)	3,007	205	835
股息殖利 率	2.72%	2.26%	5.44%

資料源: Bloomberg - YSVN

VNINDEX



HNIINDEX



市場走勢

指數在股票相當分歧的情況下收盤綠漲，所有指數均小幅上漲。這也是 iShare MSCI Frontier 100 ETF 的 2020 年第 2 季度重組的交易盤，但 ETF 的交易很平衡。VN-Index 收於 864.47 點，上漲 0.36%。HNX-Index 上漲 0.16%，收於 109.81 點；Upcom-Index 略有上漲。現金流主要集中在小型股和中型股上，因此整個市場的交易價值超過了 4 兆 8,500 億越南盾，比前一盤略有減少。

強烈的分歧一直持續到該指數的第二個恢復的交易盤，尤其是在藍籌股上。市場廣度處於平衡狀態。VRE (+2.2%)，VHM (+2.1%)，HDB (+2.1%)，VPB (+1.1%) 漲幅最大的股票，而 BID (-1.5%)，PLX (-1.4)，TCB (-1%) 的跌幅最大。

投機性現金流相當活躍，如 ITA 連續第五盤漲停，但最近幾盤的交易量再次減少。同樣，KDC，SJS，HAG，KSB，DRH，DIC，DHM 也漲停。

外資三大市場上賣超接近 830 億越南盾。集中拋售 HSG (540 億) 和 IBC (322 億)。相反集中買進 FUESSVFL (1,037 億)，VCB (521 億) 和 VNM (233 億)。

市場短期觀點

我們認為，市場可能會在本週的前幾盤繼續保持漲勢，並接近 VN-Index 的 880 點阻力位和 VN30 的 833 點。同時，現金流繼續重返到中型股和小型股，這表明現金流尚未顯示出退出市場，主要是在各類股之間轉移。但是，請注意，短期風險也在增加，因此市場在進入強力的阻力位可能會出現震盪。

我們的趨勢指標系統在兩個主要指數上均保持了短期漲勢，VN-Index 的支撐位在 837.34 點和 HNX-Index 的在 105.12 點。因此，我們建議短期投資者應持有，並停止買進新股票。

根據每週圖表，VN-Index 接近 200 週移動平均線，交易量增加，表明中期現金流量繼續增加。同時，中期趨勢保持為上漲，價格圖表有進入累積期的跡象，因此現金流可能會在各類股之間分散。因此，我們建議中期投資者繼續買進和持有股票。

建議短線投資比重：81%股票/19%現金。

建議中線投資比重：67%股票/33%現金。

(股票趨勢追蹤圖在下一頁內更新)



We Create Fortune

技術分析圖



指數技術分析圖 VN-Index



指數技術分析圖 HNX-Index

指數	短期趨勢	中期趨勢	阻力區 1	阻力區 2	支撐區 1	支撐區 2
VN-Index	上漲	上漲	997	1,000	988	953
HNX-Index	上漲	上漲	106	108	99	90
VN30	上漲	上漲	895	935	877	863
VNMidcaps	上漲	上漲	992	1,030	969	963
VNSmallcaps	上漲	上漲	835	845	822	804

We Create Fortune

股票趨勢追蹤表

股票	價格	短期趨勢	中期趨勢	短期買進價格	短期停損	暫計短期利潤%	短期訊號	中期買進價格	中期停損	暫計中期利潤%	中期訊號
AAA	12.45	上漲	上漲	13.00	11.96	-4.23%		12.80	10.42	-2.73%	
ACB	22.90	上漲	上漲	20.60	21.89	11.17%		22.40	18.15	2.23%	
ACV	59.00	上漲	上漲	49.50	57.67	19.19%		59.30	48.95	-0.51%	
ANV	18.15	上漲	上漲	14.85	17.68	22.22%		16.80	14.82	8.04%	
ASM	5.37	上漲	上漲	4.15	5.20	29.40%		4.76	4.36	12.82%	
BFC	13.20	上漲	上漲	11.95	12.19	10.46%		12.25	10.21	7.76%	
BID	40.10	上漲	上漲	36.70	38.38	9.26%			40.35		
BMP	47.70	上漲	上漲	37.95	46.38	25.69%		45.00	40.44	6.00%	
BSR	6.20	上漲	上漲	6.10	5.95	1.64%			6.90		
BVH	49.95	上漲	上漲	39.50	47.98	26.46%		48.45	39.84	3.10%	
BWE	22.10	上漲	上漲	18.00	21.65	22.78%		20.45	18.67	8.07%	
CEO	7.60	上漲	上漲	6.80	7.15	11.76%		7.50	6.23	1.33%	
CII	19.30	上漲	上漲	21.00	19.41	-7.58%	賣出		21.58		
CMG	27.85	上漲	上漲	25.50	27.50	9.22%		29.50	23.76	-5.59%	
CMX	16.20	上漲	上漲		18.18			13.50	12.40	20.00%	
CSM	16.00	上漲	上漲		16.73			12.25	14.46	30.61%	
CTD	76.00	上漲	上漲	54.20	70.55	40.22%		61.70	54.19	23.18%	
CTG	22.50	上漲	上漲	20.10	21.58	11.94%		22.80	18.20	-1.32%	
CTR	46.30	上漲	上漲	34.50	43.01	34.20%		42.00	34.90	10.24%	
CVT	17.85	上漲	上漲	17.55	17.07	1.71%		17.80	15.09	0.28%	
DCM	8.49	上漲	上漲	5.86	8.06	44.88%		6.40	7.08	32.66%	
DGC	36.80	上漲	上漲	22.50	33.57	63.56%		24.40	27.35	50.82%	
DGW	27.00	上漲	上漲	20.40	25.72	32.35%		23.70	22.71	13.92%	
DHA	31.65	上漲	上漲	31.55	29.76	0.32%		33.00	27.53	-4.09%	
DHC	36.80	上漲	上漲		37.76			38.00	32.54	-3.16%	
DHG	92.30	上漲	上漲	82.50	90.44	11.88%		96.00	81.00	-3.85%	
DIG	12.10	上漲	上漲	11.55	11.56	4.76%			12.63		
DPG	24.00	上漲	上漲		26.11				28.47		
DPM	14.80	上漲	上漲	15.30	14.08	-3.27%		13.70	12.16	8.03%	
DPR	39.00	上漲	上漲	36.15	36.13	7.88%			39.12		
DQC	17.65	上漲	上漲	16.75	16.18	5.37%		16.00	15.06	10.31%	
DRC	19.75	上漲	上漲	16.70	19.09	18.26%		18.85	16.24	4.77%	
DXG	11.30	上漲	上漲	8.89	10.43	27.11%		11.10	8.33	1.80%	
EIB	17.30	上漲	上漲	15.75	16.14	9.84%		17.30	16.97	0.00%	買進

We Create Fortune

FCN	9.18	上漲	上漲	7.58	8.88	21.11%		8.98	7.67	2.23%	
FMC	26.70	上漲	上漲	18.70	25.71	42.78%		19.95	22.29	33.83%	
FPT	47.95	上漲	上漲	38.08	46.81	25.91%		43.72	42.31	9.68%	
GAS	74.40	上漲	上漲	63.00	71.78	18.10%		70.90	61.36	4.94%	
GEX	17.45	上漲	上漲	16.40	16.79	6.40%		16.65	13.79	4.80%	
GIL	19.15	上漲	上漲	17.20	18.33	11.34%		19.15	19.02	0.00%	買進
GMD	19.60	上漲	上漲	16.50	18.93	18.79%		18.35	16.52	6.81%	
GTN	17.10	上漲	上漲	15.00	16.36	14.00%		17.20	14.03	-0.58%	
GVR	12.75	上漲	上漲	10.10	12.10	26.24%		11.15	9.58	14.35%	
HAG	4.56	上漲	上漲	2.81	3.93	62.28%		3.38	3.45	34.91%	
HAX	11.55	上漲	上漲	11.30	11.18	2.21%		11.20	9.66	3.13%	
HBC	8.87	上漲	上漲	7.31	8.53	21.34%		8.51	6.66	4.23%	
HCM	18.80	上漲	上漲	13.55	17.99	38.75%		15.45	15.00	21.68%	
HDB	24.20	上漲	上漲	20.50	22.46	18.05%		22.85	19.44	5.91%	
HDC	16.00	上漲	上漲		16.86				16.54		
HDG	28.50	上漲	上漲	25.50	26.36	11.76%		25.65	21.60	11.11%	
HNG	15.35	上漲	上漲	12.80	13.62	19.92%		14.40	12.63	6.60%	
HPG	27.40	上漲	上漲	18.85	26.02	45.36%		20.70	21.76	32.37%	
HSG	9.97	上漲	上漲	5.56	9.43	79.32%		6.78	7.71	47.05%	
HT1	14.75	上漲	上漲	11.95	13.79	23.43%		12.90	11.60	14.34%	
HUT	2.20	上漲	上漲	1.60	1.80	37.50%		2.00	1.44	10.00%	
HVN	27.50	上漲	上漲	20.65	26.67	33.17%		25.85	22.78	6.38%	
KBC	14.05	上漲	上漲	11.75	13.33	19.57%		14.05	12.90	0.00%	買進
KDH	22.00	上漲	上漲		22.60			21.35	19.60	3.04%	
KSB	24.20	上漲	上漲	14.00	20.89	72.86%		18.35	16.02	31.88%	
LCG	6.97	上漲	上漲	4.51	6.35	54.55%		5.45	4.96	27.89%	
LDG	5.84	上漲	上漲	5.44	5.36	7.35%		5.84	5.81	0.00%	買進
LHG	18.15	上漲	上漲	12.60	17.07	44.05%		14.95	15.22	21.40%	
LPB	7.90	上漲	上漲	7.10	7.32	11.27%		7.60	5.96	3.95%	
MBB	17.20	上漲	上漲	15.75	16.68	9.21%		17.00	14.53	1.18%	
MPC	27.80	上漲	上漲	20.80	26.42	33.65%		24.10	21.17	15.35%	
MSN	62.70	上漲	上漲	61.00	59.78	2.79%		60.20	53.30	4.15%	
MSR	15.00	上漲	上漲	15.00	14.59	0.00%			16.05		
MWG	84.60	上漲	上漲	69.90	82.06	21.03%		82.00	69.81	3.17%	
NDN	17.70	上漲	上漲	15.80	17.00	12.03%		16.20	14.01	9.26%	
NKG	7.68	上漲	上漲	5.27	7.18	45.73%		6.47	5.63	18.70%	
NLG	23.20	上漲	上漲	20.80	22.85	11.54%		24.20	20.24	-4.13%	
NT2	21.10	上漲	上漲	18.10	20.54	16.57%		20.65	18.23	2.18%	
NTL	18.00	上漲	上漲	17.50	16.89	2.86%			19.42		

We Create Fortune

NVL	53.70	上漲	上漲	53.00	50.38	1.32%			55.62		
OIL	7.90	上漲	上漲	7.40	7.48	6.76%		7.70	6.57	2.60%	
PAC	22.60	上漲	上漲		23.72			20.40	19.37	10.78%	
PC1	17.30	上漲	上漲	11.80	16.32	46.61%		13.95	14.32	24.01%	
PDR	27.50	上漲	上漲	26.80	24.23	2.61%		26.80	22.66	2.61%	
PHR	50.90	上漲	上漲	38.85	47.15	31.02%		44.30	36.86	14.90%	
PLX	46.15	上漲	上漲	39.97	44.72	15.47%		43.80	38.57	5.37%	
PNJ	63.10	上漲	上漲	55.50	60.81	13.69%		59.70	52.76	5.70%	
POW	10.25	上漲	上漲	10.60	9.88	-3.30%		9.55	8.49	7.33%	
PVT	10.85	上漲	上漲	10.65	10.45	1.88%		10.30	8.75	5.34%	
PPC	24.10	上漲	上漲		25.47			25.45	21.77	-5.30%	
PTB	46.50	上漲	上漲	39.35	45.56	18.17%		47.00	37.72	-1.06%	
PVB	14.00	上漲	上漲		14.91			11.50	11.38	21.74%	
PVD	10.60	上漲	上漲	10.35	10.24	2.42%		9.80	8.68	8.16%	
PVI	30.80	上漲	上漲	33.40	30.06	-7.78%		30.70	28.05	0.33%	
PVS	12.60	上漲	上漲	11.30	12.13	11.50%		12.80	10.00	-1.56%	
PXS	4.25	上漲	上漲		4.68			3.70	3.24	14.86%	
QNS	25.80	上漲	上漲	22.60	24.66	14.16%		24.40	21.33	5.74%	
REE	31.25	上漲	上漲	30.20	30.60	3.48%			31.90		
SAB	176.40	上漲	上漲	172.00	165.34	2.56%		165.40	141.24	6.65%	
SAM	9.29	上漲	上漲		9.37			7.40	8.90	25.54%	
SCR	4.85	上漲	上漲	4.30	4.54	12.79%		4.85	4.82	0.00%	買進
SHI	8.90	上漲	上漲	8.70	8.19	2.30%			9.06		
SJS	22.50	上漲	上漲	17.10	19.93	31.58%		19.50	16.11	15.38%	
SKG	10.25	上漲	上漲	7.90	9.81	29.75%		9.19	8.59	11.53%	
SSI	14.80	上漲	上漲	13.25	14.21	11.70%		13.30	11.89	11.28%	
STB	10.30	上漲	上漲	8.93	9.67	15.34%		9.73	8.28	5.86%	
TCB	20.70	上漲	上漲	16.95	20.02	22.12%		18.90	17.69	9.52%	
TCM	17.60	上漲	上漲	16.75	16.50	5.07%		16.10	12.71	9.32%	
TDH	8.78	上漲	上漲	8.67	8.37	1.27%		8.88	7.27	-1.13%	
TLH	3.33	上漲	上漲	2.88	3.11	15.63%		3.28	2.66	1.52%	
TNG	13.60	上漲	上漲	14.10	13.05	-3.55%		11.70	10.27	16.24%	
VCB	85.20	上漲	上漲	65.00	80.21	31.08%		76.00	66.90	12.11%	
VCG	25.10	上漲	上漲		25.49				26.09		
VCS	67.00	上漲	上漲	66.50	64.10	0.75%			68.26		
VGC	18.80	上漲	上漲	14.90	17.98	26.17%		16.65	15.26	12.91%	
VGT	8.10	上漲	上漲	8.80	7.87	-7.95%		8.40	6.62	-3.57%	
VHC	33.60	上漲	上漲	25.10	32.92	33.86%		28.70	26.24	17.07%	
VHM	76.60	上漲	上漲	66.00	72.57	16.06%		67.10	62.21	14.16%	

We Create Fortune

VIB	16.30	上漲	上漲	14.70	15.41	10.88%		15.60	13.21	4.49%	
VIC	97.00	上漲	上漲	86.80	93.07	11.75%		95.00	83.33	2.11%	
VIP	5.05	上漲	上漲	4.33	4.74	16.63%		4.77	4.31	5.87%	
VJC	113.00	上漲	上漲	109.10	112.20	3.57%		117.40	101.35	-3.75%	
VND	12.75	上漲	上漲	11.80	12.21	8.05%			12.80		
VNG	13.50	上漲	上漲	13.40	13.12	0.75%			14.72		
VNM	115.00	上漲	上漲	105.00	110.78	9.52%		102.80	98.47	11.87%	
VPB	23.35	上漲	上漲		24.92			22.80	20.03	2.41%	
VPI	42.55	上漲	上漲	42.00	41.45	1.31%		41.30	40.58	3.03%	
VRC	6.36	上漲	上漲		6.93				7.77		
VRE	27.50	上漲	上漲	26.55	24.52	3.58%		23.80	20.18	15.55%	
VSC	28.50	上漲	上漲	24.50	27.06	16.33%		23.90	23.71	19.25%	

LARGECAPS 大型股票趨勢追蹤表

股票	價格	短期趨勢	中期趨勢	短期買進價格	短期停損	暫計短期利潤%	短期訊號	中期買進價格	中期停損	暫計中期利潤%	中期訊號
ACB	22.90	上漲	上漲	20.60	21.89	11.17%		22.40	18.15	2.23%	
BID	40.10	上漲	上漲	36.70	38.38	9.26%			40.35		
BSR	6.20	上漲	上漲	6.10	5.95	1.64%			6.90		
BVH	49.95	上漲	上漲	39.50	47.98	26.46%		48.45	39.84	3.10%	
CTG	22.50	上漲	上漲	20.10	21.58	11.94%		22.80	18.20	-1.32%	
FPT	47.95	上漲	上漲	38.08	46.81	25.91%		43.72	42.31	9.68%	
GAS	74.40	上漲	上漲	63.00	71.78	18.10%		70.90	61.36	4.94%	
GEX	17.45	上漲	上漲	16.40	16.79	6.40%		16.65	13.79	4.80%	
GVR	12.75	上漲	上漲	10.10	12.10	26.24%		11.15	9.58	14.35%	
HDB	24.20	上漲	上漲	20.50	22.46	18.05%		22.85	19.44	5.91%	
HNG	15.35	上漲	上漲	12.80	13.62	19.92%		14.40	12.63	6.60%	
HPG	27.40	上漲	上漲	18.85	26.02	45.36%		20.70	21.76	32.37%	
HVN	27.50	上漲	上漲	20.65	26.67	33.17%		25.85	22.78	6.38%	
KDH	22.00	上漲	上漲		22.60			21.35	19.60	3.04%	
MBB	17.20	上漲	上漲	15.75	16.68	9.21%		17.00	14.53	1.18%	
MSN	62.70	上漲	上漲	61.00	59.78	2.79%		60.20	53.30	4.15%	
MWG	84.60	上漲	上漲	69.90	82.06	21.03%		82.00	69.81	3.17%	
NVL	53.70	上漲	上漲	53.00	50.38	1.32%			55.62		
OIL	7.90	上漲	上漲	7.40	7.48	6.76%		7.70	6.57	2.60%	
PLX	46.15	上漲	上漲	39.97	44.72	15.47%		43.80	38.57	5.37%	
PNJ	63.10	上漲	上漲	55.50	60.81	13.69%		59.70	52.76	5.70%	

We Create Fortune

POW	10.25	上漲	上漲	10.60	9.88	-3.30%		9.55	8.49	7.33%	
QNS	25.80	上漲	上漲	22.60	24.66	14.16%		24.40	21.33	5.74%	
REE	31.25	上漲	上漲	30.20	30.60	3.48%			31.90		
ROS	3.50	上漲	上漲		3.73				5.80		
SBT	14.90	上漲	上漲	14.00	14.20	6.43%			15.86		
SSI	14.80	上漲	上漲	13.25	14.21	11.70%		13.30	11.89	11.28%	
STB	10.30	上漲	上漲	8.93	9.67	15.34%		9.73	8.28	5.86%	
TCB	20.70	上漲	上漲	16.95	20.02	22.12%		18.90	17.69	9.52%	
TPB	20.65	上漲	上漲	18.75	20.45	10.13%			23.94		
VCB	85.20	上漲	上漲	65.00	80.21	31.08%		76.00	66.90	12.11%	
VCG	25.10	上漲	上漲		25.49				26.09		
VCS	67.00	上漲	上漲	66.50	64.10	0.75%			68.26		
VEA	40.20	上漲	上漲	31.50	39.26	27.62%			59.45		
VGI	29.60	上漲	上漲	22.60	27.75	30.97%		26.40	22.68	12.12%	
VHM	76.60	上漲	上漲	66.00	72.57	16.06%		67.10	62.21	14.16%	
VIB	16.30	上漲	上漲	14.70	15.41	10.88%		15.60	13.21	4.49%	
VIC	97.00	上漲	上漲	86.80	93.07	11.75%		95.00	83.33	2.11%	
VJC	113.00	上漲	上漲	109.10	112.20	3.57%		117.40	101.35	-3.75%	
VNM	115.00	上漲	上漲	105.00	110.78	9.52%		102.80	98.47	11.87%	
VPB	23.35	上漲	上漲		24.92			22.80	20.03	2.41%	
VRE	27.50	上漲	上漲	26.55	24.52	3.58%		23.80	20.18	15.55%	

MIDCAPS 中型股票趨勢追蹤表

股票	價格	短期趨勢	中期趨勢	短期買進價格	短期停損	暫計短期利潤%	短期訊號	中期買進價格	中期停損	暫計中期利潤%	中期訊號
AAA	12.45	上漲	上漲	13.00	11.96	-4.23%		12.80	10.42	-2.73%	
ANV	18.15	上漲	上漲	14.85	17.68	22.22%		16.80	14.82	8.04%	
ASM	5.37	上漲	上漲	4.15	5.20	29.40%		4.76	4.36	12.82%	
BMI	21.75	上漲	上漲	16.95	20.55	28.32%		21.00	17.70	3.57%	
BMP	47.70	上漲	上漲	37.95	46.38	25.69%		45.00	40.44	6.00%	
BWE	22.10	上漲	上漲	18.00	21.65	22.78%		20.45	18.67	8.07%	
CEO	7.60	上漲	上漲	6.80	7.15	11.76%		7.50	6.23	1.33%	
CII	19.30	上漲	上漲	21.00	19.41	-7.58%	賣出		21.58		
CRE	16.10	上漲	上漲	16.50	16.03	-2.42%			17.38		
CTI	18.80	上漲	上漲	20.30	18.54	-7.39%			22.26		
CTR	46.30	上漲	上漲	34.50	43.01	34.20%		42.00	34.90	10.24%	

We Create Fortune

D2D	59.40	上漲	上漲	57.00	56.54	4.21%		58.60	43.73	1.37%	
DBD	49.70	上漲	上漲	48.80	49.77	1.99%	賣出	51.40	45.95	-3.31%	
DCM	8.49	上漲	上漲	5.86	8.06	44.88%		6.40	7.08	32.66%	
DGW	27.00	上漲	上漲	20.40	25.72	32.35%		23.70	22.71	13.92%	
DHC	36.80	上漲	上漲		37.76			38.00	32.54	-3.16%	
DIG	12.10	上漲	上漲	11.55	11.56	4.76%			12.63		
DPG	24.00	上漲	上漲		26.11				28.47		
DPM	14.80	上漲	上漲	15.30	14.08	-3.27%		13.70	12.16	8.03%	
DRC	19.75	上漲	上漲	16.70	19.09	18.26%		18.85	16.24	4.77%	
DXG	11.30	上漲	上漲	8.89	10.43	27.11%		11.10	8.33	1.80%	
E1VFN30	13.47	上漲	上漲	11.22	13.00	20.05%		12.25	11.69	9.96%	
FCN	9.18	上漲	上漲	7.58	8.88	21.11%		8.98	7.67	2.23%	
FLC	2.89	上漲	上漲	3.02	2.76	-4.30%			3.57		
GEG	21.00	上漲	上漲	20.80	20.87	0.96%			22.70		
GMD	19.60	上漲	上漲	16.50	18.93	18.79%		18.35	16.52	6.81%	
GTN	17.10	上漲	上漲	15.00	16.36	14.00%		17.20	14.03	-0.58%	
HAG	4.56	上漲	上漲	2.81	3.93	62.28%		3.38	3.45	34.91%	
HBC	8.87	上漲	上漲	7.31	8.53	21.34%		8.51	6.66	4.23%	
HCM	18.80	上漲	上漲	13.55	17.99	38.75%		15.45	15.00	21.68%	
HDC	16.00	上漲	上漲		16.86				16.54		
HDG	28.50	上漲	上漲	25.50	26.36	11.76%		25.65	21.60	11.11%	
HPX	26.80	上漲	#N/A	28.00	26.25	-4.29%		35.30	#N/A	#N/A	
HSG	9.97	上漲	上漲	5.56	9.43	79.32%		6.78	7.71	47.05%	
HT1	14.75	上漲	上漲	11.95	13.79	23.43%		12.90	11.60	14.34%	
HTM	11.70	上漲	上漲	12.80	10.95	-8.59%			15.81		
IBC	23.30	上漲	上漲	21.00	21.39	10.95%		22.00	19.28	5.91%	
IDI	4.16	上漲	上漲	3.31	4.02	25.68%		3.88	3.42	7.22%	
IJC	12.00	上漲	上漲	9.12	11.71	31.58%		11.30	9.87	6.19%	
ITA	3.64	上漲	上漲	2.06	3.03	76.70%		2.42	2.20	50.41%	
KBC	14.05	上漲	上漲	11.75	13.33	19.57%		14.05	12.90	0.00%	買進
KDC	31.85	上漲	上漲	16.90	27.48	88.46%		20.30	21.55	56.90%	
KOS	29.00	上漲	上漲	28.80	27.40	0.69%		26.30	26.55	10.27%	
KSB	24.20	上漲	上漲	14.00	20.89	72.86%		18.35	16.02	31.88%	
LDG	5.84	上漲	上漲	5.44	5.36	7.35%		5.84	5.81	0.00%	買進
LPB	7.90	上漲	上漲	7.10	7.32	11.27%		7.60	5.96	3.95%	
MBG	6.30	上漲	上漲		7.92				14.73		
MBS	10.20	上漲	上漲	9.90	9.78	3.03%			10.74		
MPC	27.80	上漲	上漲	20.80	26.42	33.65%		24.10	21.17	15.35%	

We Create Fortune

NBB	19.05	上漲	上漲	20.05	18.63	-4.99%		18.80	16.77	1.33%	
NKG	7.68	上漲	上漲	5.27	7.18	45.73%		6.47	5.63	18.70%	
NLG	23.20	上漲	上漲	20.80	22.85	11.54%		24.20	20.24	-4.13%	
NT2	21.10	上漲	上漲	18.10	20.54	16.57%		20.65	18.23	2.18%	
NTL	18.00	上漲	上漲	17.00	16.89	5.88%			19.42		
NVB	8.20	上漲	上漲		8.28				8.86		
OGC	3.71	上漲	上漲	2.67	3.11	38.95%		2.98	2.71	24.50%	
PC1	17.30	上漲	上漲	11.80	16.32	46.61%		13.95	14.32	24.01%	
PDR	27.50	上漲	上漲	26.80	24.23	2.61%		26.80	22.66	2.61%	
PHR	50.90	上漲	上漲	38.85	47.15	31.02%		44.30	36.86	14.90%	
PPC	24.10	上漲	上漲		25.47			25.45	21.77	-5.30%	
PTB	46.50	上漲	上漲	39.35	45.56	18.17%		47.00	37.72	-1.06%	
PVD	10.60	上漲	上漲	10.35	10.24	2.42%		9.80	8.68	8.16%	
PVI	30.80	上漲	上漲	33.40	30.06	-7.78%		30.70	28.05	0.33%	
PVS	12.60	上漲	上漲	11.30	12.13	11.50%		12.80	10.00	-1.56%	
PVT	10.85	上漲	上漲	10.65	10.45	1.88%		10.30	8.75	5.34%	
QCG	7.54	上漲	上漲	6.46	7.23	16.72%		7.65	5.96	-1.44%	
SCR	4.85	上漲	上漲	4.30	4.54	12.79%		4.85	4.82	0.00%	買進
SGP	6.80	上漲	上漲	5.90	6.40	15.25%		6.80	6.54	0.00%	買進
SHB	14.00	上漲	上漲	14.10	11.76	-0.71%			17.43		
SHS	8.80	上漲	上漲	9.20	8.27	-4.35%		8.20	7.12	7.32%	
SZC	21.20	上漲	上漲	14.30	19.35	48.25%		16.60	15.16	27.71%	
TCH	21.20	上漲	上漲		23.78				23.67		
TCM	17.60	上漲	上漲	16.75	16.50	5.07%		16.10	12.71	9.32%	
TDH	8.78	上漲	上漲	8.67	8.37	1.27%		8.88	7.27	-1.13%	
TNG	13.60	上漲	上漲	14.10	13.05	-3.55%		11.70	10.27	16.24%	
TTB	5.14	上漲	上漲	2.69	4.14	91.08%		3.90	2.32	31.79%	
VGC	18.80	上漲	上漲	14.90	17.98	26.17%		16.65	15.26	12.91%	
VGT	8.10	上漲	上漲	8.80	7.87	-7.95%		8.40	6.62	-3.57%	
VHC	33.60	上漲	上漲	25.10	32.92	33.86%		28.70	26.24	17.07%	
VND	12.75	上漲	上漲	11.80	12.21	8.05%			12.80		
VNG	13.50	上漲	上漲	13.40	13.12	0.75%			14.72		
VPI	42.55	上漲	上漲	42.00	41.45	1.31%		41.30	40.58	3.03%	

We Create Fortune

SMALLCAPS 小型股票趨勢追蹤表

股票	價格	短期趨勢	中期趨勢	短期買進價格	短期停損	暫計短期利潤%	短期訊號	中期買進價格	中期停損	暫計中期利潤%	中期訊號
AAV	5.60	上漲	上漲	5.20	4.58	7.69%			5.92		
AGR	3.40	上漲	上漲	2.78	3.14	22.30%		3.01	2.77	12.96%	
AMD	3.13	上漲	上漲	3.28	2.94	-4.57%			4.02		
APG	8.90	上漲	上漲		9.18				9.84		
ART	2.70	上漲	上漲	2.50	2.61	8.00%		3.20	2.10	-15.63%	
BCG	6.40	上漲	上漲	5.60	5.72	14.29%		5.82	4.51	9.97%	
C4G	7.80	上漲	上漲	4.50	6.82	73.33%		5.50	5.61	41.82%	
C69	5.70	上漲	上漲		6.14				7.87		
CCL	7.40	上漲	上漲	4.68	6.88	58.12%		6.01	5.80	23.13%	
CVT	17.85	上漲	上漲	17.55	17.07	1.71%		17.80	15.09	0.28%	
DAH	11.60	上漲	上漲	9.26	11.17	25.27%		10.70	9.45	8.41%	
DLG	1.49	上漲	上漲		1.54				1.88		
DRH	7.22	上漲	上漲	5.48	6.02	31.75%		5.08	4.50	42.13%	
DTD	12.40	上漲	上漲	12.30	11.83	0.81%		12.40	12.32	0.00%	買進
EVG	3.02	上漲	上漲	2.65	2.61	13.96%		3.02	2.73	0.00%	買進
FIT	6.27	上漲	上漲		6.45				7.35		
FTM	1.46	上漲	上漲		1.56				2.09		
FUESS V50	11.80	上漲	上漲	10.70	11.47	10.28%		10.40	10.20	13.46%	
GKM	17.80	上漲	上漲	15.70	17.01	13.38%		14.90	16.26	19.46%	
HAH	11.95	上漲	上漲	9.44	11.08	26.59%		10.40	9.49	14.90%	
HAI	3.06	上漲	上漲		3.12				3.91		
HAR	3.07	上漲	上漲	2.88	2.79	6.60%			3.15		
HDA	8.90	上漲	上漲	8.80	8.44	1.14%		8.50	7.09	4.71%	
HHP	11.70	上漲	上漲	12.50	11.62	-6.40%			13.91		
HHS	4.08	上漲	上漲		4.27			4.17	3.32	-2.16%	
HID	2.62	上漲	上漲	2.34	2.32	11.97%		2.62	2.53	0.00%	買進
HII	13.70	上漲	上漲		14.76			11.00	11.88	24.55%	
HQC	1.11	上漲	上漲		1.13				1.29		
HSL	5.29	上漲	上漲		5.84			5.35	4.43	-1.12%	
HUT	2.20	上漲	上漲	1.60	1.80	37.50%		2.00	1.44	10.00%	
HVG	5.40	上漲	上漲		5.71				6.74		
HVH	8.14	上漲	上漲	8.20	7.46	-0.73%			9.52		
IDJ	13.80	上漲	上漲		15.02				18.51		

We Create **Fortune**

JVC	2.86	上漲	上漲	2.88	2.61	-0.69%			3.00		
KLF	1.90	上漲	上漲		2.17			2.40	1.44	-20.83%	
LCG	6.97	上漲	上漲	4.51	6.35	54.55%		5.45	4.96	27.89%	
LGL	4.79	上漲	上漲		5.06				5.40		
LHG	18.15	上漲	上漲	12.60	17.07	44.05%		14.95	15.22	21.40%	
LMH	0.75	上漲	上漲		0.84				2.04		
MST	2.80	上漲	上漲	2.90	2.52	-3.45%			3.86		
NDN	17.70	上漲	上漲	15.80	17.00	12.03%		16.20	14.01	9.26%	
PHC	9.67	上漲	上漲	10.50	9.42	-7.90%			10.74		
PLP	8.42	上漲	上漲	6.94	7.93	21.33%			8.53		
PVB	14.00	上漲	上漲		14.91			11.50	11.38	21.74%	
PVC	5.30	上漲	上漲	4.90	5.02	8.16%		5.30	4.38	0.00%	
PVX	0.80	上漲	上漲		1.00				1.06		
PXL	9.60	上漲	上漲	8.10	8.38	18.52%		6.70	7.30	43.28%	
SHI	8.90	上漲	上漲	8.70	8.19	2.30%			9.06		
SJF	1.92	上漲	上漲	1.44	1.81	33.33%		1.73	1.53	10.98%	
SPP	0.50	上漲	上漲		0.56				0.86		
TDC	8.06	上漲	上漲	7.06	7.75	14.16%		7.69	6.91	4.81%	
TIG	6.70	上漲	上漲	5.30	6.01	26.42%		6.70	6.68	0.00%	買進
TLH	3.33	上漲	上漲	2.88	3.11	15.63%		3.28	2.66	1.52%	
TNA	18.60	上漲	上漲	16.30	17.14	14.11%		18.50	12.69	0.54%	
TNI	12.20	上漲	上漲	10.60	10.12	15.09%		12.20	10.85	0.00%	買進
TSC	2.53	上漲	上漲	2.53	2.50	0.00%	買進		2.78		
TTF	2.91	上漲	上漲	2.15	2.48	35.35%		2.52	1.96	15.48%	
TTH	2.10	上漲	上漲		2.18				2.11		
TVC	33.80	上漲	上漲	33.80	33.29	0.00%	買進	33.00	26.95	2.42%	
VC3	16.30	上漲	上漲		16.85			16.90	15.28	-3.55%	
VCR	10.40	上漲	上漲	8.90	9.50	16.85%		12.90	7.61	-19.38%	
VNA	2.60	上漲	上漲	2.30	2.41	13.04%			2.84		
VNE	4.90	上漲	上漲	3.65	4.41	34.25%		4.52	3.79	8.41%	
VRC	6.36	上漲	上漲		6.93				7.77		



We Create Fortune

胡志明市交易所 (HSX)

	收盤	漲跌%
VNI	864.47	0.36%
VN30	806.23	0.27%
VN Mid	862.52	0.66%
VN Small	739.02	0.86%

河內交易所 (HSX)

	收盤	漲跌%
HNI	109.81	0.16%
HN30	216.59	0.33%
VNX AllSh	775.46	0.44%

UPCOM 市場 (UPCoM)

	收盤	漲跌%
UPCoM	55.03	0.04%

外資交易	成交值(十億盾)
買進	766.86
賣出	819.53
買超/賣超	-52.67

外資交易	成交值(十億盾)
買進	11.32
賣出	36.49
買超/賣超	-25.16

外資交易	成交值(十億盾)
買進	5.55
賣出	10.59
買超/賣超	-5.04

上漲排名/股碼	漲跌 (VND)	漲跌%
TTF	190	6.99%
HNG	1000	6.97%
OGC	240	6.92%
SJS	1450	6.89%
KDC	2050	6.88%

上漲排名/股碼	漲跌 (VND)	漲跌%
HUT	200	10.00%
TVC	3000	9.74%
CEO	200	2.70%
PLC	300	1.79%
TIG	100	1.52%

上漲排名/股碼	漲跌 (VND)	漲跌%
VSN	1648	5.95%
PXL	461	5.01%
SIP	3826	4.38%
MCH	1835	2.71%
C4G	161	2.15%

下跌排名/股碼	漲跌 (VND)	漲跌%
CII	-550	-2.77%
IJC	-300	-2.44%
ANV	-450	-2.42%
VCI	-550	-2.36%
GEG	-450	-2.10%

下跌排名/股碼	漲跌 (VND)	漲跌%
TAR	-700	-2.89%
TNG	-200	-1.45%
L14	-800	-1.22%
SHS	-100	-1.12%
SHB	-100	-0.71%

下跌排名/股碼	漲跌 (VND)	漲跌%
MPC	-809	-2.87%
HND	-361	-1.98%
EVF	-91	-1.21%
ACV	-544	-0.91%
OIL	-58	-0.73%

*備註：市值>5,000 億盾；成交值>15 億盾

市值排名/股碼	十億盾
VIC	328,096
VCB	313,400
VHM	246,714
VNM	199,910
BID	163,696

市值排名/股碼	十億盾
ACB	38,077
SHB	24,750
VCG	11,087
VCS	10,445
PVI	6,884

市值排名/股碼	十億盾
ACV	129,930
VEA	53,521
MCH	47,731
BCM	26,617
BSR	19,549

交易量排名/股碼	成交值	30 日均
HSG	17,506,970	10,070,025
HPG	13,223,390	11,157,185
ITA	12,710,360	10,332,717
FUESSVFL	11,550,070	8,452
ROS	10,228,120	9,783,795

交易量排名/股碼	成交值	30 日均
HUT	11,415,118	5,261,277
SHB	6,773,309	6,043,202
NVB	3,281,101	2,435,872
KLF	2,923,766	5,881,825
PVS	2,884,318	5,155,351

交易量排名/股碼	成交值	30 日均
CNT	3,714,075	8,323
PNG	1,890,404	25
BSR	1,665,329	4,166,066
EVF	1,545,442	120,817
G36	1,346,050	562,421

資料源: Bloomberg & Yuanta Research

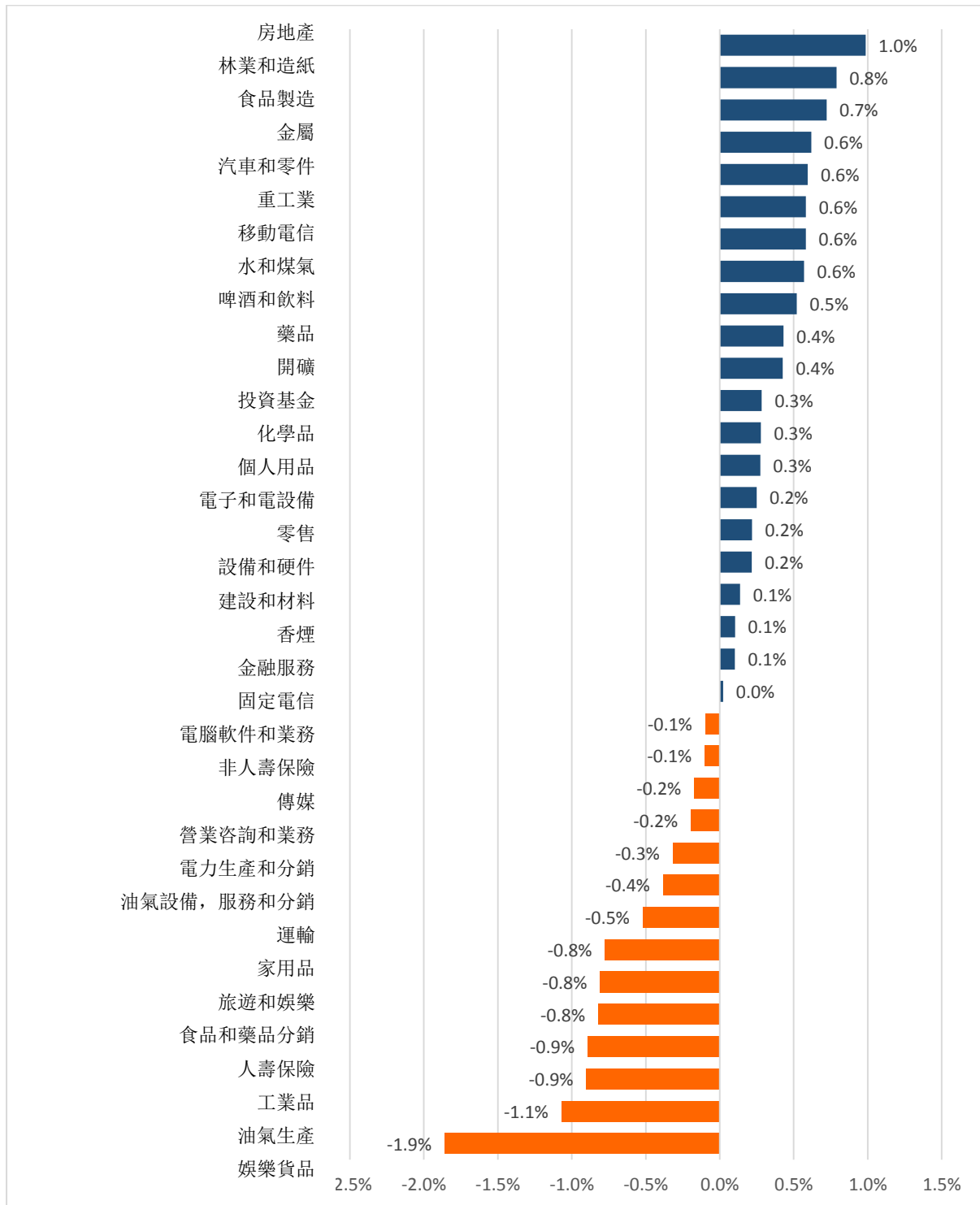
資料源: Bloomberg & Yuanta Research

資料源: Bloomberg & Yuanta Research



We Create Fortune

各行業板塊的交易走勢



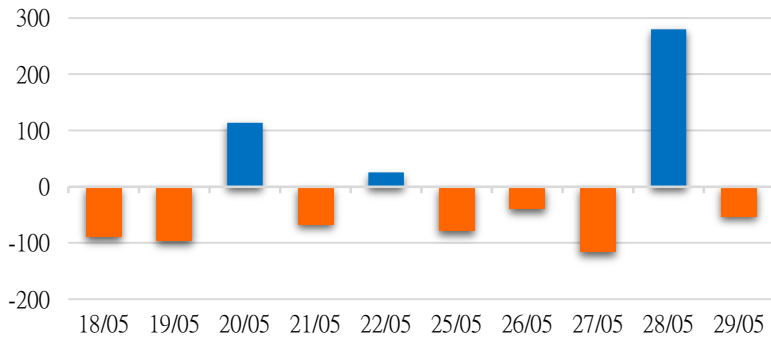
資料源: FinPro - YSVN



We Create Fortune

外資買進賣統計

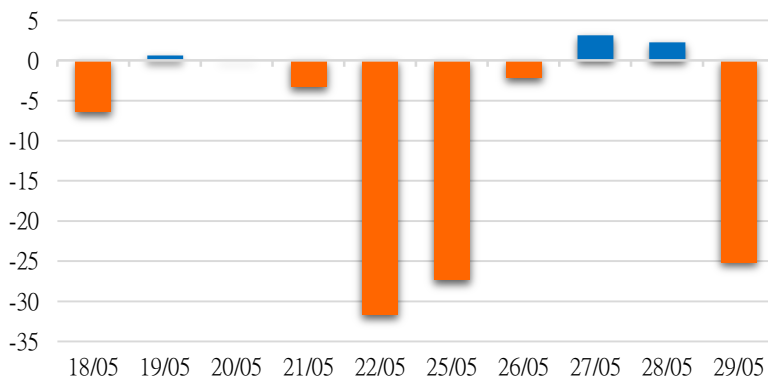
HSX 外資每日買/賣超



證券代碼	買超金額 (百萬盾)	證券代碼	賣超金額 (百萬盾)
FUESSVFL	103,743	HSG	54,062
VCB	52,124	IBC	32,225
VNM	23,301	PC1	30,064
VRE	17,286	CTI	24,246
CTG	10,597	CRE	19,059

HSX 外資買/賣超的前 5 名

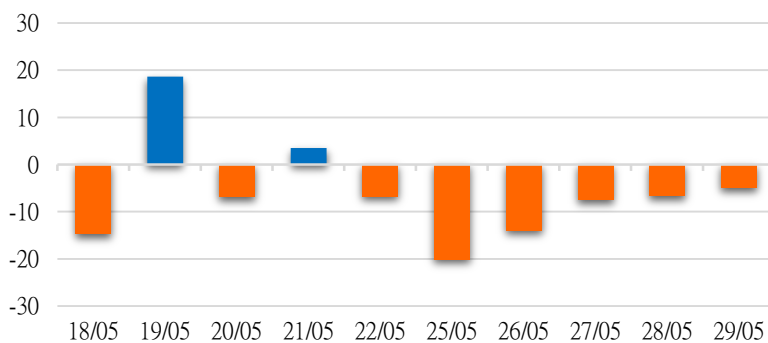
HNX 外資每日買/賣超



證券代碼	買超金額 (百萬盾)	證券代碼	賣超金額 (百萬盾)
VCS	616	SHB	19,549
TIG	204	SHS	3,317
PLC	169	PVS	3,104
WCS	135	DXP	147
PGN	55	TNG	136

HNX 外資買/賣超的前 5 名

UPCOM外資每日買/賣超



證券代碼	買超金額 (百萬盾)	證券代碼	賣超金額 (百萬盾)
MCH	368	VEA	2,986
MIG	64	KDF	1,252
BDT	60	VIB	775
TND	58	ACV	536
ADG	54	VLC	269

UPCOM 外資買/賣超的前 5 名

源: FiinPro - YSVN



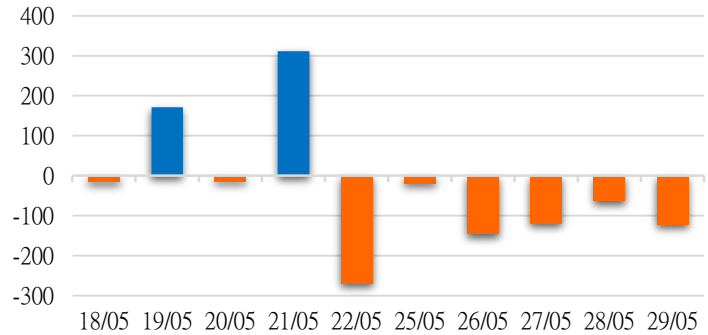
We Create **Fortune**

自營進出統計

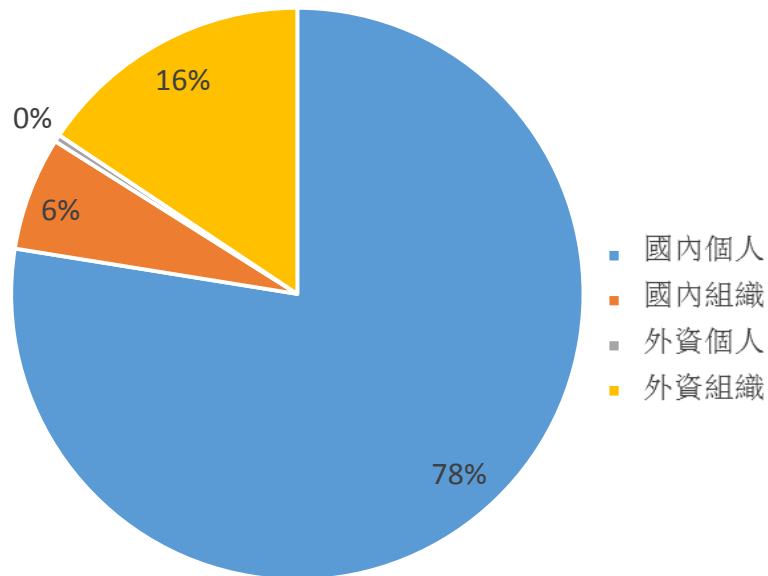
證券代碼	買超金額 (百萬盾)	證券代碼	賣超金額 (百萬盾)
E1VFN30	26,836	FUESSVFL	50,299
CRE	19,200	VPB	18,624
VHM	9,166	HPG	16,847
HPG	5,438	FPT	10,159
NKG	3,840	MWG	8,236

券商自營交易最大前名

券商自營交易每日買/賣超 (bil.VND)



越南證券市場投資人類別統計

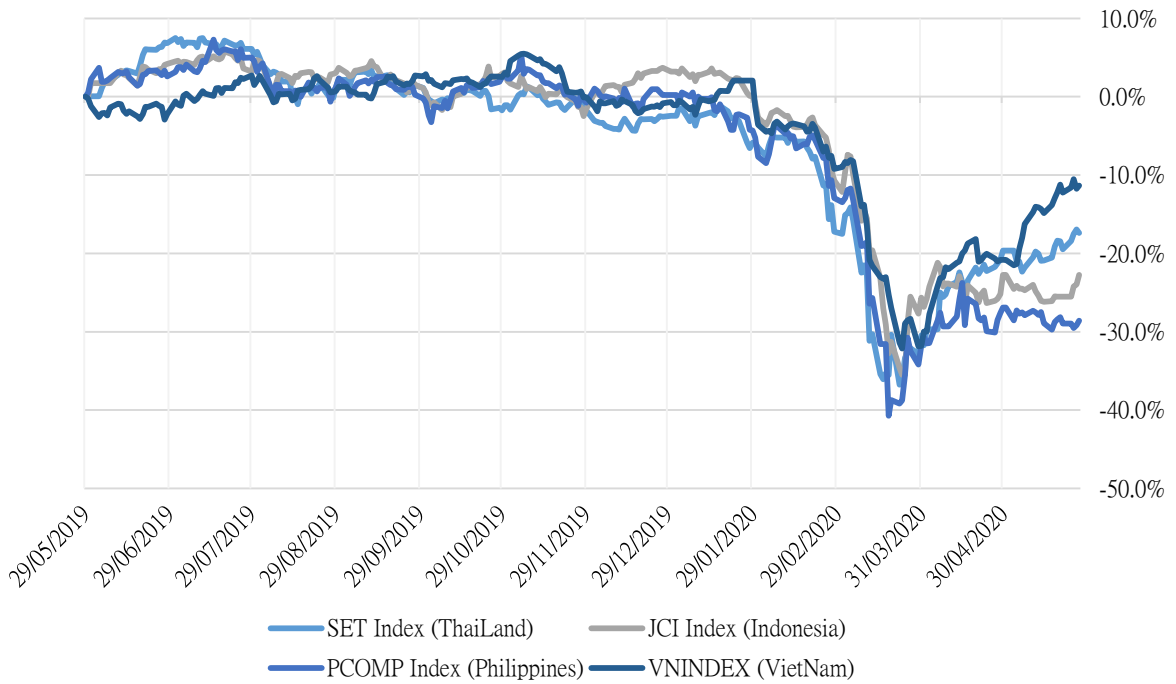


資料源: FinPro - YSVN



We Create Fortune

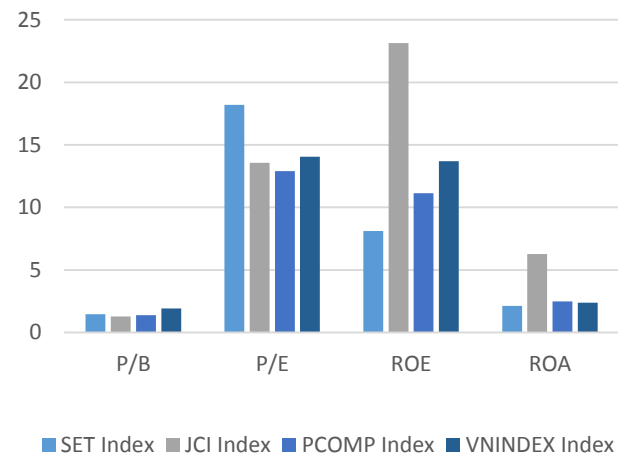
東南亞主要市場走勢比較



東南亞主要市場數據

		Thailand	Indonesia	Philippines	Vietnam
P/B		1.5x	1.4x	1.5x	1.9x
P/E		18.4x	14.3x	13.7x	14.3x
ROE	%	8.11	23.12	11.02	13.55
ROA	%	2.12	6.24	2.47	2.35
Vốn hóa	Tỷ USD	451.43	374.07	138.90	129.04
GTGD	Triệu USD	2.41	0.71	0.07	0.19
LS cổ tức	%	3.70	3.42	2.11	2.13

源: Bloomberg & YSVN





We Create **Fortune**

元大證券（越南）公司

個人客戶分析部

Nguyễn Thế Minh

研究分析經理

+84 28 3622 6868 ext 3826

minh.nguyen@yuanta.com.vn

Lý Thị Hiền

研究分析主管

+84 28 3622 6868 ext 3908

hien.ly@yuanta.com.vn

Quách Đức Khánh

高級分析專員

+84 28 3622 6868 ext 3833

khanh.quach@yuanta.com.vn

Phạm Tấn Phát

高級分析專員

+84 28 3622 6868 ext 3880

phat.pham@yuanta.com.vn

Nguyễn Trịnh Ngọc Hồng

分析專員

+84 28 3622 6868 ext 3832

hong.nguyen@yuanta.com.vn

個人客戶業務部

Nguyễn Thanh Tùng

總公司業務經理

+84 28 3622 6868 ext 3609

tung.nguyen@yuanta.com.vn

Nguyễn Việt Quang

河內分行經理

+84 28 3622 6868 ext 3404

quang.nguyen@yuanta.com.vn

Võ Thị Thu Thủy

平陽分行經理

+84 28 3622 6868 ext 3505

thuy.vo@yuanta.com.vn

Nguyễn Mạnh Hoạt

堤岸分行經理

+84 28 3622 6868 ext 3847

hoat.nguyen@yuanta.com.vn

Bùi Quốc Phong

同奈分行經理

+84 28 3622 6868

phong.bui@yuanta.com.vn

Chung Kim Hoa

華人客戶部經理

+84 28 3622 6868 ext 3828

hoa.chung@yuanta.com.vn

Đinh Thị Thu Cúc

頭頓分行經理

+84 28 3622 6868 ext 3203

cuc.dinh@yuanta.com.vn

Võ Đình Tuấn

峴港分行經理

+84 28 3622 6868 ext 3301

tuan.vo@yuanta.com.vn

Nguyễn Đức Hoàn

河內南部營業中心經理

+84 28 3622 6868 ext 3409

hoan.nguyen@yuanta.com.vn



We Create **Fortune**

Appendix A: Important Disclosures

Analyst Certification

Each research analyst primarily responsible for the content of this research report, in whole or in part, certifies that with respect to each security or issuer that the analyst covered in this report: (1) all of the views expressed accurately reflect his or her personal views about those securities or issuers; and (2) no part of his or her compensation was, is, or will be, directly or indirectly, related to the specific recommendations or views expressed by that research analyst in the research report.

Ratings Definitions

BUY: We have a positive outlook on the stock based on our expected absolute or relative return over the investment period. Our thesis is based on our analysis of the company's outlook, financial performance, catalysts, valuation and risk profile. We recommend investors add to their position.

HOLD-Outperform: In our view, the stock's fundamentals are relatively more attractive than peers at the current price. Our thesis is based on our analysis of the company's outlook, financial performance, catalysts, valuation and risk profile.

HOLD-Underperform: In our view, the stock's fundamentals are relatively less attractive than peers at the current price. Our thesis is based on our analysis of the company's outlook, financial performance, catalysts, valuation and risk profile.

SELL: We have a negative outlook on the stock based on our expected absolute or relative return over the investment period. Our thesis is based on our analysis of the company's outlook, financial performance, catalysts, valuation and risk profile. We recommend investors reduce their position.

Under Review: We actively follow the company, although our estimates, rating and target price are under review.

Restricted: The rating and target price have been suspended temporarily to comply with applicable regulations and/or Yuanta policies.

Note: Yuanta research coverage with a Target Price is based on an investment period of 12 months. Greater China Discovery Series coverage does not have a formal 12 month Target Price and the recommendation is based on an investment period specified by the analyst in the report.

Global Disclaimer

© 2018 Yuanta. All rights reserved. The information in this report has been compiled from sources we believe to be reliable, but we do not hold ourselves responsible for its completeness or accuracy. It is not an offer to sell or solicitation of an offer to buy any securities. All opinions and estimates included in this report constitute our judgment as of this date and are subject to change without notice.

This report provides general information only. Neither the information nor any opinion expressed herein constitutes an offer or invitation to make an offer to buy or sell securities or other investments. This material is prepared for general circulation to clients and is not intended to provide tailored investment advice and does not take into account the individual financial situation and objectives of any specific person who may receive this report. Investors should seek financial advice regarding the appropriateness of investing in any securities, investments or investment strategies discussed or recommended in this report. The information contained in this report has been compiled from sources believed to be reliable but no representation or warranty, express or implied, is made as to its accuracy, completeness or correctness. This report is not (and should not be construed as) a solicitation to act as securities broker or dealer in any jurisdiction by any person or company that is not legally permitted to carry on such business in that jurisdiction.

Yuanta research is distributed in the United States only to Major U.S. Institutional Investors (as defined in Rule 15a-6 under the Securities Exchange Act of 1934, as amended and SEC staff interpretations thereof). All transactions by a US person in the securities mentioned in this report must be effected through a registered broker-dealer under Section 15 of the Securities Exchange Act of 1934, as amended. Yuanta research is distributed in Taiwan by Yuanta Securities Investment Consulting. Yuanta research is distributed in Hong Kong by Yuanta Securities (Hong Kong) Co. Limited, which is licensed in Hong Kong by the Securities and Futures Commission for regulated activities, including Type 4 regulated activity (advising on securities). In Hong Kong, this research report may not be redistributed, retransmitted or disclosed, in whole or in part or any form or manner, without the express written