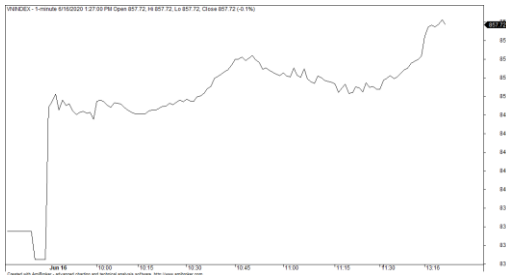


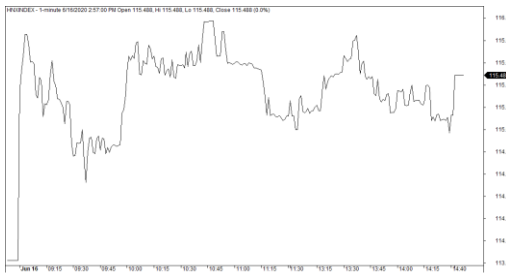
Diễn biến thị trường trong phiên			
Rating	VNI	HNI	UPCOM
Điểm	856.13	115.49	56.08
% ngày	2.84%	1.47%	0.97%
% tuần	-4.81%	-3.86%	-2.11%
% tháng	3.52%	5.93%	5.51%
% năm	-10.22%	11.63%	1.89%
GTGD (Tỷ VND)			
Trong ngày	5,441	599	317
TB 1 tuần	10,552	835	493
TB 1 tháng	7,106	754	524
Khối ngoại (Tỷ VND)			
Mua	696.57	4.74	57.09
Bán	639.75	10.59	7.61
Giá trị ròng	56.82	-5.85	49.48
Độ rộng TT			
Mã Tăng	256	93	105
Mã Giảm	76	62	80
Không Đổi	65	211	718
Chỉ số chính			
P/E	13.54	9.27	16.24
Vốn hóa TT (ngàn tỷ)	2,906	208	843
LS Cổ tức	2.83%	2.23%	5.86%

Nguồn: Bloomberg – YSVN

VNINDEX



HNIINDEX



DIỄN BIẾN THỊ TRƯỜNG

Thị trường sau 3 phiên điều chỉnh đã có dấu hiệu được cân bằng trong phiên. Chỉ số VN-Index bật tăng ngay từ đầu phiên và giữ độ cao cho tới hết phiên. Chỉ số đóng cửa tăng 2.84% dừng tại mốc 856.13 điểm. Chỉ số HNX-Index cùng chiều tăng 1.47% neo tại 115.49 điểm; chỉ số Upcom-Index tăng 0.97%. Điểm trừ là giá trị giao dịch khớp lệnh toàn thị trường đạt 5,050 sọt giảm so với các phiên gần đây nhưng vẫn giữ mặt bằng cao.

Đà tăng được dẫn dắt bởi nhóm Vingroup khi VRE, VHM tăng kịch trần. Không những vậy, nhiều bluechips khác có mức tăng rất mạnh điển hình CTG, VIC, BVH, SSI, VNM, HPG là các bluechips tăng trên 3%. Đây cũng là những mã tăng mạnh nhất trong 26 mã tăng trong V30-Index.

Nỗ lực bắt đáy DBC trong 2 phiên gần đây đang có tác dụng khi giá tăng hết biên độ đóng cửa tại 45,450 đồng/cp sau khi chạm mức thấp nhất 5 phiên gần đây tại 41,800 đồng/cp

Đa số nhóm ngành đều tăng điểm trong phiên hôm nay trong đó, nhóm Bất động sản, Ngân hàng, Thực phẩm-Đồ uống dẫn đầu ở đà tăng.

Khối ngoại cũng là điểm sáng khi mua ròng 100 tỷ đồng toàn thị trường. Ở chiều mua, VHM(42.7 tỷ), HPG(24 tỷ) được mua ròng tích cực. Ở chiều ngược lại, VCB(31.3 tỷ), STB(22.4 tỷ) bị bán ròng nhiều nhất.

QUAN ĐIỂM THỊ TRƯỜNG NGẮN HẠN

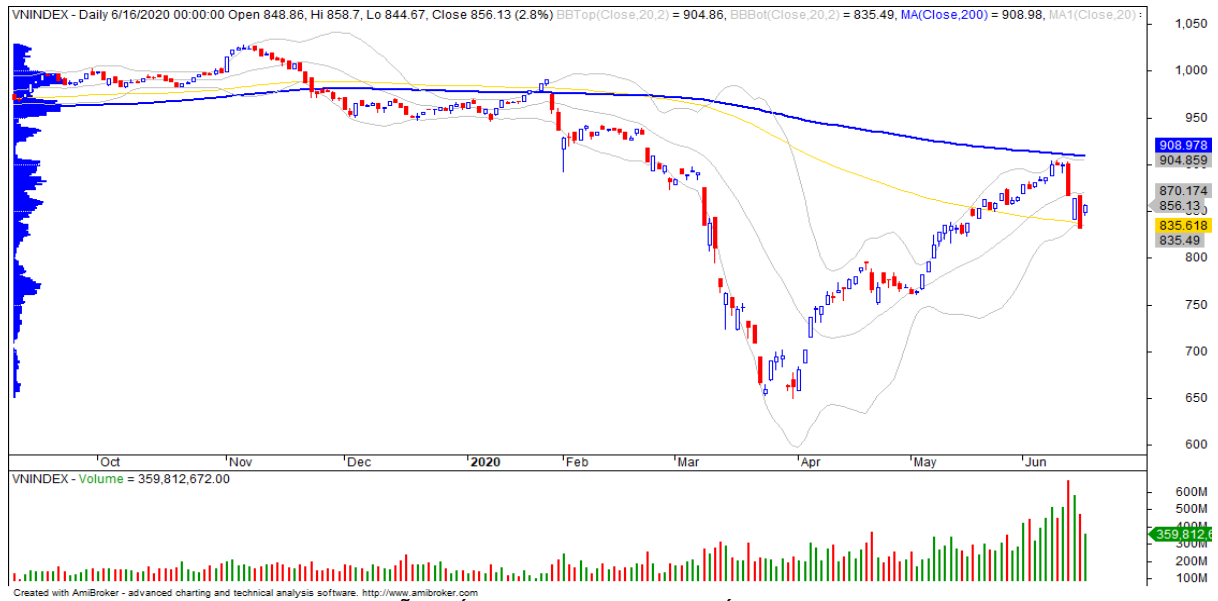
Chúng tôi cho rằng thị trường có thể sẽ còn xuất hiện nhịp hồi phục và quay trở lại đà giảm trong phiên kế tiếp. Đồng thời, điểm rủi ro ngắn hạn ở đây là dòng tiền tiếp tục suy yếu cho thấy nhà đầu tư vẫn chưa sẵn sàng quay trở lại thị trường, đặc biệt lực cầu ở mức giá cao vẫn còn thấp. Ngoài ra, tâm lý nhà đầu tư vẫn còn bi quan với xu hướng hiện tại.

Hệ thống chỉ báo xu hướng của chúng tôi vẫn duy trì mức GIẢM xu hướng ngắn hạn trên hai chỉ số với mức kháng cự ở mức 882.82 điểm của chỉ số VN-Index và 120.85 điểm của chỉ số HNX-Index. Do đó, chúng tôi khuyến nghị các nhà đầu tư ngắn hạn có thể tiếp hạ tỷ trọng cổ phiếu và chưa nên mua vào ở giai đoạn này.

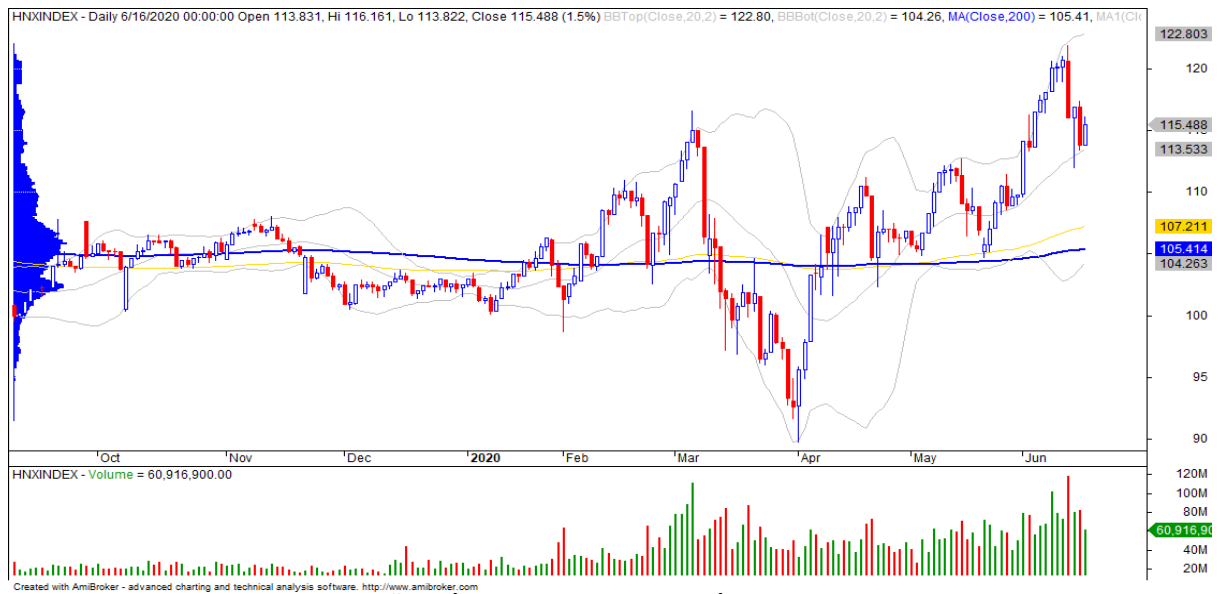


We Create **Fortune**

BIỂU ĐỒ PHÂN TÍCH KỸ THUẬT



Diễn biến thị trường của chỉ số VN-Index



Diễn biến thị trường của chỉ số HNX-Index

Chỉ số	Xu hướng ngắn hạn	Xu hướng trung hạn	Mức kháng cự 1	Mức kháng cự 2	Mức hỗ trợ 1	Mức hỗ trợ 2
Chỉ số VN-Index	GIẢM	TĂNG	997	1,000	988	953
Chỉ số HNX-Index	GIẢM	TĂNG	106	108	99	90
Chỉ số VN30	GIẢM	TĂNG	895	935	877	863
Chỉ số VNMidcaps	TĂNG	TĂNG	992	1,030	969	963
Chỉ số VNSmallcaps	TĂNG	TĂNG	835	845	822	804



We Create Fortune

Sàn GDCK TPHCM (HSX)

	Điểm	Chg%
VNI	856.13	2.84%
VN30	798.82	2.58%
VN Mid	881.74	2.06%
VN Small	773.51	1.76%

Sàn GDCK Hà Nội (HSX)

	Điểm	Chg%
HNI	115.49	1.47%
HN30	224.66	1.76%
VNX AllSh	773.15	2.82%

Sàn GDCK UPCoM (UPCoM)

	Điểm	Chg%
UPCoM	56.08	0.97%

GDKN	GTGD (tỷ VND)	
Mua	696.57	
Bán	639.75	
GT rỗng	56.82	

GDKN	GTGD (tỷ VND)	
Mua	4.74	
Bán	10.59	
GT rỗng	-5.85	

GDKN	GTGD (tỷ VND)	
Mua	57.09	
Bán	7.61	
GT rỗng	49.48	

Mã tăng lớn nhất*	Giá trị thay đổi (VND)	Chg%
VHM	4900	7.00%
VRE	1750	7.00%
TTF	200	6.99%
VND	850	6.97%
DBC	2950	6.94%

Mã tăng lớn nhất*	Giá trị thay đổi (VND)	Chg%
TAR	1200	5.58%
PLC	800	5.52%
AMV	700	4.35%
HUT	100	3.70%
VCG	900	3.60%

Mã tăng lớn nhất*	Giá trị thay đổi (VND)	Chg%
VEF	8481	8.02%
PXL	592	5.29%
BSR	152	2.20%
QNS	550	2.08%
VEA	770	1.83%

Mã giảm lớn nhất*	Giá trị thay đổi (VND)	Chg%
ITA	-360	-5.91%
HBC	-600	-4.88%
EIB	-300	-1.65%
DLG	-30	-1.58%
STB	-150	-1.24%

Mã giảm lớn nhất*	Giá trị thay đổi (VND)	Chg%
TVC	-1200	-7.02%
CEO	-100	-1.08%
NVB	0	0.00%
S99	0	0.00%
MBS	0	0.00%

Mã giảm lớn nhất*	Giá trị thay đổi (VND)	Chg%
HNA	-1133	-10.03%
SIP	-5640	-6.25%
SEA	-136	-0.69%
MCH	-255	-0.36%
VCP	0	0.00%

*GTVH > 500 tỷ đồng, GTDG >1.5 tỷ đồng

GTVH cao nhất	Tỷ đồng	
VCB	304,128	
VIC	301,036	
VHM	230,266	
VNM	195,034	
BID	160,479	

GTVH cao nhất	Tỷ đồng	
ACB	38,742	
SHB	27,734	
VCG	11,043	
VCS	9,390	
PVI	6,795	

GTVH cao nhất	Tỷ đồng	
ACV	135,812	
VEA	55,895	
MCH	49,319	
BCM	26,517	
BSR	21,344	

KLGD nhiều nhất	Giá trị	TB 30 ngày
HQC	51,925,570	15,394,736
ITA	28,545,550	20,834,944
TCB	19,150,560	2,512,670
STB	18,761,140	17,541,315
DLG	16,048,510	9,505,220

KLGD nhiều nhất	Giá trị	TB 30 ngày
HUT	9,049,181	7,547,974
SHB	8,333,482	8,503,591
ACB	4,198,366	5,536,897
KLF	3,626,541	3,888,634
PVS	3,607,707	6,466,350

KLGD nhiều nhất	Giá trị	TB 30 ngày
LPB	6,169,634	5,823,700
BSR	3,224,145	6,178,140
VCP	1,207,855	4,554
SBS	1,021,742	541,234
VIB	916,998	1,327,669

Nguồn: Bloomberg & YSVN

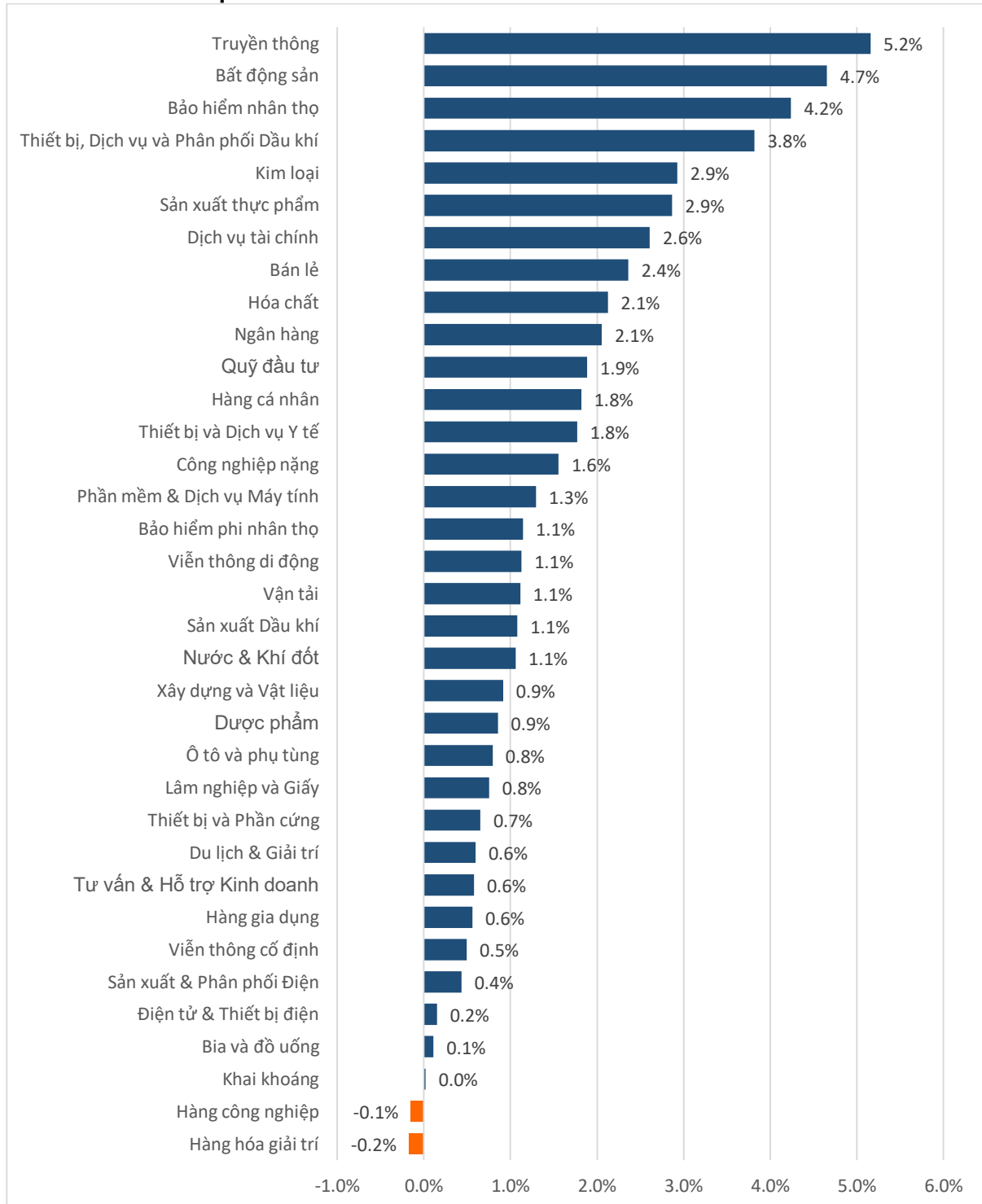
Nguồn: Bloomberg & YSVN

Nguồn: Bloomberg & YSVN



We Create **Fortune**

DIỄN BIẾN GIAO DỊCH CÁC NHÓM NGÀNH



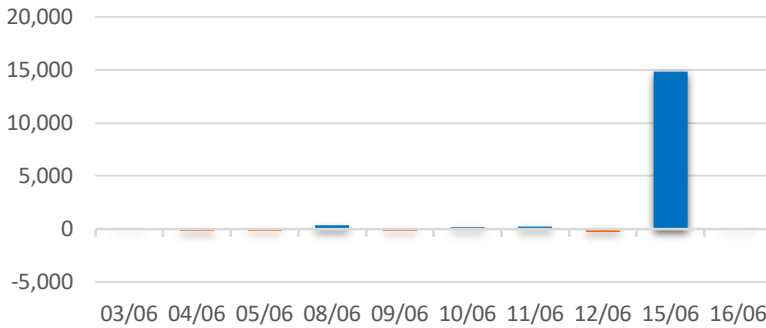
Nguồn: FiinPro – YSVN



We Create **Fortune**

THỐNG KÊ GIAO DỊCH KHỐI NGOẠI

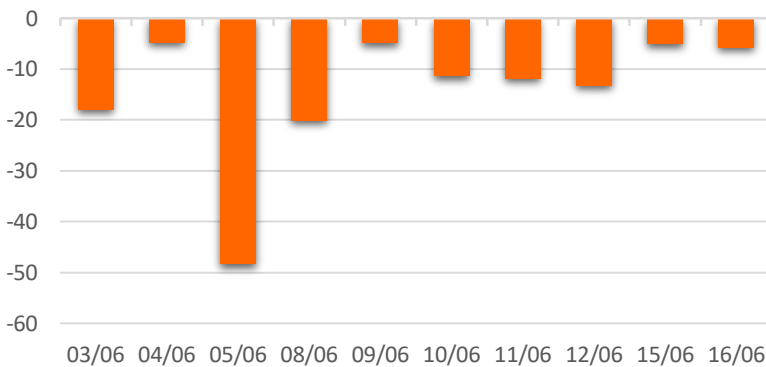
Diễn biến Mua/Bán ròng Khối ngoại HSX



Mã CK	Giá trị mua ròng (tr. VND)	Mã CK	Giá trị Bán ròng (tr. VND)
VHM	42,735	VCB	31,303
HPG	24,020	STB	22,461
SSI	16,640	VJC	16,837
DXG	15,725	GAS	10,928
VRE	10,442	HDB	10,894

TOP 5 Cổ phiếu khối ngoại Mua/Bán trên sàn HSX

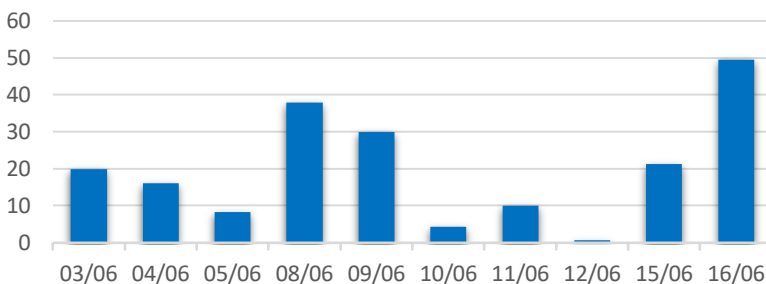
Diễn biến Mua/Bán ròng Khối ngoại HNX



Mã CK	Giá trị mua ròng (tr. VND)	Mã CK	Giá trị Bán ròng (tr. VND)
VCS	1,691	SHB	6,154
TIG	677	KLF	1,000
AMV	327	DGC	530
PVS	165	MCC	377
HHG	125	SD6	220

TOP 5 Cổ phiếu khối ngoại Mua/Bán trên sàn HNX

Diễn biến Mua/Bán ròng Khối ngoại
UPCOM



Mã CK	Giá trị mua ròng (tr. VND)	Mã CK	Giá trị Bán ròng (tr. VND)
VCP	50,000	QNS	1,765
VEA	2,627	VLC	1,571
ACV	893	KDF	637
CTR	260	C4G	345
MCH	255	MPC	142

TOP 5 Cổ phiếu khối ngoại Mua/Bán trên sàn UPCoM

Nguồn: FiinPro – YSVN



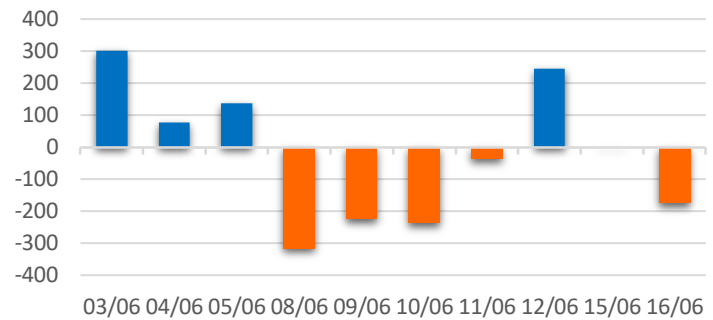
We Create **Fortune**

THỐNG KÊ GIAO DỊCH TỰ DOANH

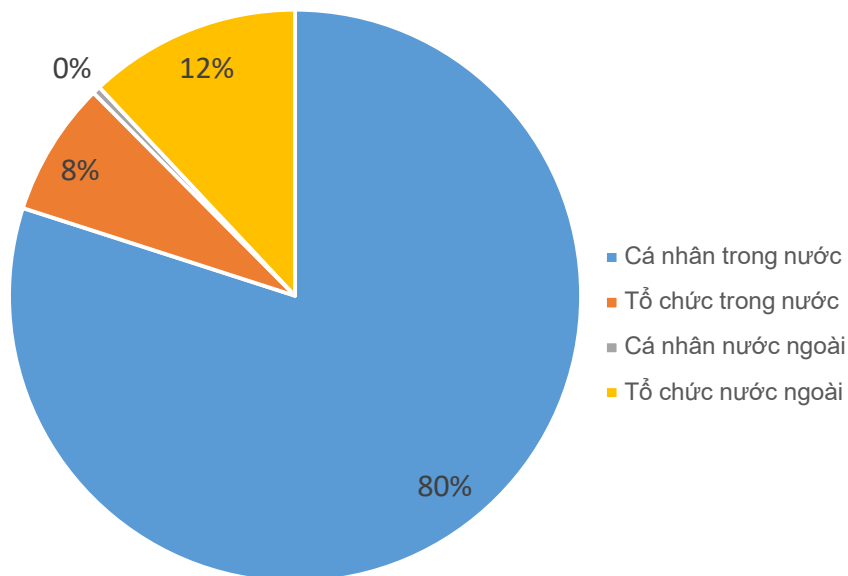
Mã CK	Giá trị mua ròng (tr. VND)	Mã CK	Giá trị Bán ròng (tr. VND)
MBB	13,055	PDN	134,470
FPT	11,159	TNI	19,786
HPG	11,034	VHM	17,060
MWG	10,012	FPT	12,677
VCB	8,759	HPG	9,008

Top 5 các mã đạt GDTD lớn nhất

Giá trị giao dịch tự doanh mua/bán ròng (tỷ đồng)



CƠ CẤU THỊ TRƯỜNG CHỨNG KHOÁN VIỆT NAM

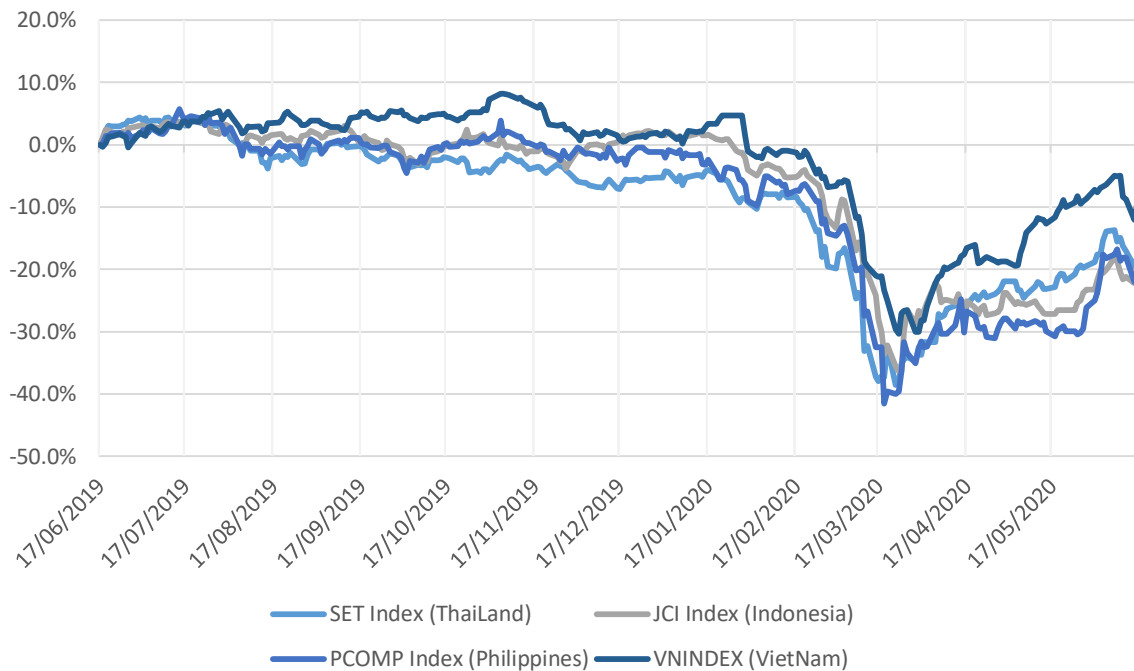


Nguồn: FiinPro – YSVN



We Create Fortune

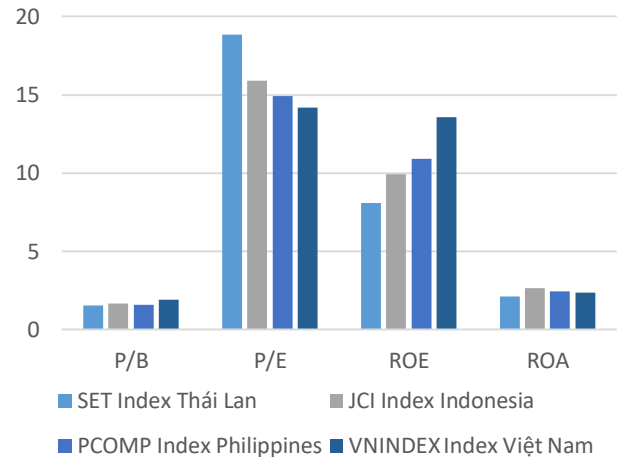
Diễn biến các thị trường trong khu vực



Dữ liệu thị trường các quốc gia trong khu vực

		Thái Lan	Indonesia	Philippines	Việt Nam
P/B		1.5x	1.6x	1.6x	1.9x
P/E		19.1x	16.0x	15.4x	14.3x
ROE	%	8.11	9.88	10.90	13.57
ROA	%	2.12	2.63	2.44	2.36
Vốn hóa	Tỷ USD	483.97	398.14	161.44	130.34
GTGD	Triệu USD	2.38	0.58	0.10	0.38
LS cổ tức	%	3.59	3.19	1.93	2.07

Nguồn: Bloomberg & YSVN





We Create **Fortune**

CÔNG TY CỔ PHẦN CHỨNG KHOÁN YUANTA VIỆT NAM

Phòng phân tích khối khách hàng cá nhân

Nguyễn Thế Minh

Giám đốc Nghiên cứu Phân tích

+84 28 3622 6868 ext 3826

minh.nguyen@yuantan.com.vn

Lý Thị Hiền

Trưởng phòng NC-PT

+84 28 3622 6868 ext 3908

hien.ly@yuantan.com.vn

Quách Đức Khánh

Chuyên viên phân tích cao cấp

+84 28 3622 6868 ext 3833

khankh.quach@yuantan.com.vn

Nguyễn Trịnh Ngọc Hồng

Chuyên viên phân tích

+84 28 3622 6868 ext 3832

hong.nguyen@yuantan.com.vn

Phạm Tấn Phát

Chuyên viên phân tích cao cấp

+84 28 3622 6868 ext 3880

phat.pham@yuantan.com.vn

Phòng Môi giới khách hàng cá nhân

Nguyễn Thanh Tùng

Giám đốc Môi giới Hội Sở

+84 28 3622 6868 ext 3609

tung.nguyen@yuantan.com.vn

Nguyễn Việt Quang

Giám đốc chi nhánh Hà Nội

+84 28 3622 6868 ext 3404

quang.nguyen@yuantan.com.vn

Võ Thị Thu Thủy

Giám đốc chi nhánh Bình Dương

+84 28 3622 6868 ext 3505

thuy.vo@yuantan.com.vn

Nguyễn Mạnh Hoạt

Giám đốc chi nhánh Chợ Lớn

+84 28 3622 6868 ext 3847

hoat.nguyen@yuantan.com.vn

Bùi Quốc Phong

Giám đốc chi nhánh Đồng Nai

+84 28 3622 6868 ext 3701

phong.bui@yuantan.com.vn

Chung Kim Hoa

Giám đốc Khối khách hàng người Hoa

+84 28 3622 6868 ext 3828

hoa.chung@yuantan.com.vn

Đinh Thị Thu Cúc

Giám đốc chi nhánh Vũng Tàu

+84 28 3622 6868 ext 3203

cuc.dinh@yuantan.com.vn

Võ Đình Tuấn

Giám đốc chi nhánh Đà Nẵng

+84 28 3622 6868 ext 3301

tuan.vo@yuantan.com.vn

Nguyễn Đức Hoàn

Giám đốc trung tâm kinh doanh Nam Hà Nội

+84 28 3622 6868 ext 3409

hoan.nguyen@yuantan.com.vn



We Create Fortune

Appendix A: Important Disclosures

Analyst Certification

Each research analyst primarily responsible for the content of this research report, in whole or in part, certifies that with respect to each security or issuer that the analyst covered in this report: (1) all of the views expressed accurately reflect his or her personal views about those securities or issuers; and (2) no part of his or her compensation was, is, or will be, directly or indirectly, related to the specific recommendations or views expressed by that research analyst in the research report.

Ratings Definitions

BUY: We have a positive outlook on the stock based on our expected absolute or relative return over the investment period. Our thesis is based on our analysis of the company's outlook, financial performance, catalysts, valuation and risk profile. We recommend investors add to their position.

HOLD-Outperform: In our view, the stock's fundamentals are relatively more attractive than peers at the current price. Our thesis is based on our analysis of the company's outlook, financial performance, catalysts, valuation and risk profile.

HOLD-Underperform: In our view, the stock's fundamentals are relatively less attractive than peers at the current price. Our thesis is based on our analysis of the company's outlook, financial performance, catalysts, valuation and risk profile.

SELL: We have a negative outlook on the stock based on our expected absolute or relative return over the investment period. Our thesis is based on our analysis of the company's outlook, financial performance, catalysts, valuation and risk profile. We recommend investors reduce their position.

Under Review: We actively follow the company, although our estimates, rating and target price are under review.

Restricted: The rating and target price have been suspended temporarily to comply with applicable regulations and/or Yuanta policies.

Note: Yuanta research coverage with a Target Price is based on an investment period of 12 months. Greater China Discovery Series coverage does not have a formal 12 month Target Price and the recommendation is based on an investment period specified by the analyst in the report.

Global Disclaimer

© 2018 Yuanta. All rights reserved. The information in this report has been compiled from sources we believe to be reliable, but we do not hold ourselves responsible for its completeness or accuracy. It is not an offer to sell or solicitation of an offer to buy any securities. All opinions and estimates included in this report constitute our judgment as of this date and are subject to change without notice.

This report provides general information only. Neither the information nor any opinion expressed herein constitutes an offer or invitation to make an offer to buy or sell securities or other investments. This material is prepared for general circulation to clients and is not intended to provide tailored investment advice and does not take into account the individual financial situation and objectives of any specific person who may receive this report. Investors should seek financial advice regarding the appropriateness of investing in any securities, investments or investment strategies discussed or recommended in this report. The information contained in this report has been compiled from sources believed to be reliable but no representation or warranty, express or implied, is made as to its accuracy, completeness or correctness. This report is not (and should not be construed as) a solicitation to act as securities broker or dealer in any jurisdiction by any person or company that is not legally permitted to carry on such business in that jurisdiction.

Yuanta research is distributed in the United States only to Major U.S. Institutional Investors (as defined in Rule 15a-6 under the Securities Exchange Act of 1934, as amended and SEC staff interpretations thereof). All transactions by a US person in the securities mentioned in this report must be effected through a registered broker-dealer under Section 15 of the Securities Exchange Act of 1934, as amended. Yuanta research is distributed in Taiwan by Yuanta Securities Investment Consulting. Yuanta research is distributed in Hong Kong by Yuanta Securities (Hong Kong) Co. Limited, which is licensed in Hong Kong by the Securities and Futures Commission for regulated activities, including Type 4 regulated activity (advising on securities). In Hong Kong, this research report may not be redistributed, retransmitted or disclosed, in whole or in part or any form or manner, without the express written