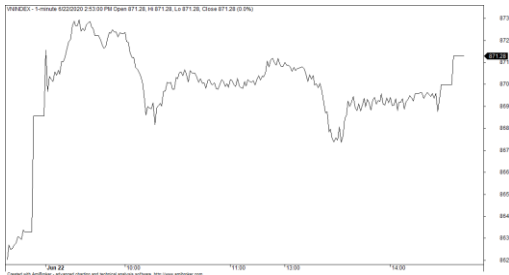


Diễn biến thị trường trong phiên			
Rating	VNI	HNI	UPCOM
Điểm	871.28	114.72	56.68
% ngày	0.31%	-0.55%	0.60%
% tuần	4.39%	0.79%	2.05%
% tháng	1.91%	7.17%	4.50%
% năm	-9.40%	9.41%	2.83%
GTGD (Tỷ VND)			
Trong ngày	4,728	580	283
TB 1 tuần	4,721	527	309
TB 1 tháng	6,923	736	466
Khối ngoại (Tỷ VND)			
Mua	496.48	3.04	7.82
Bán	518.73	3.70	12.27
Giá trị ròng	-22.25	-0.66	-4.45
Độ rộng TT			
Mã Tăng	173	81	105
Mã Giảm	141	82	77
Không Đổi	80	202	721
Chỉ số chính			
P/E	14.12	9.39	16.59
Vốn hóa			
TT (ngàn tỷ)	3,032	213	856
LS Cổ tức	2.80%	2.15%	6.16%

Nguồn: Bloomberg – YSVN

VNINDEX



HNIINDEX



DIỄN BIẾN THỊ TRƯỜNG

TTCK thế giới không có nhiều biến động trong phiên hôm nay. Trong khi đó, TTCK Việt Nam tiếp tục phục hồi với nhịp tăng giảm đan xen trong phiên. Chỉ số VN-Index kết thúc phiên tại 871.28 điểm, tăng 0.31%. Chỉ số HNX-Index ngược chiều giảm nhẹ 0.55% neo tại 114.72 điểm; chỉ số Upcom-Index cũng nổi gót tăng 0.6%. Sau phiên cơ cấu cuối tuần trước, giá trị giao dịch khớp lệnh toàn thị trường đạt mức 5,100 tỷ đồng vẫn duy trì ở mức cao.

Nhóm bluechips giao dịch khá chậm chạp và diễn biến phân hoá là chủ yếu. Vẫn xuất hiện một số điểm sáng như VHM(+2.4%) và đồ thị giá đang quay trở lại vùng đỉnh cũ đầu tháng 06.2020 tương ứng gần 80,000 đồng/cp.

CTD tăng kịch trần đóng cửa tại 67,800 đồng/cp sau thông tin 2 thành viên HĐQT từ chức để nhường chỗ cho đại diện của 2 cổ đông lớn Kusto và The 8th.

Nhóm Mid-Cap giao dịch khá sôi động hôm nay cho thấy dòng tiền vẫn đang tham gia mạnh vào nhóm vốn hoá vừa. Nhiều mã có mức tăng khá mạnh có thể kể tên ITA, SCR, DCM, DPM, PDR, DBC tăng hết biên độ trong khi NT2(+5.2%), CRE(+4.9%), FLC(+3.8%), PVT(+3.7%), DRC(+3.1%)... tăng giá tích cực.

Khối ngoại bán ròng nhẹ 27 tỷ đồng toàn thị trường. VNM(33.4 tỷ) dẫn đầu chiều bán ròng khi đang bị khối ngoại bán ròng trong các phiên gần đây. Ở chiều ngược lại, VHM(951 tỷ), VIC(28.9 tỷ) là các mã được mua ròng tích cực nhất.

QUAN ĐIỂM THỊ TRƯỜNG NGẮN HẠN

Chúng tôi cho rằng chỉ số VN-Index có thể sẽ kiểm định mức kháng cự 882.82 điểm trong phiên tới. Điểm tích cực chúng tôi nhận thấy là dòng tiền ngắn hạn đã có dấu hiệu gia tăng trở lại, đặc biệt dòng tiền có xu hướng dịch chuyển vào nhóm Largecaps và Midcaps. Đồng thời, tâm lý cải thiện tích cực hơn cho thấy nhà đầu tư cũng đang dần quay trở lại thị trường.

Hệ thống chỉ báo xu hướng của chúng tôi vẫn duy trì mức GIẢM xu hướng ngắn hạn trên hai chỉ số với mức kháng cự ở mức 882.82 điểm của chỉ số VN-Index và 118.25 điểm của chỉ số HNX-Index. Do đó, chúng tôi khuyến nghị các nhà đầu tư ngắn hạn có thể tiếp tục đứng ngoài thị trường và tạm thời dừng bán trong ngắn hạn. Đồng thời, nếu nhà đầu tư chấp nhận rủi ro thì có thể giải ngân tỷ trọng thấp.



We Create **Fortune**

BIỂU ĐỒ PHÂN TÍCH KỸ THUẬT



Diễn biến thị trường của chỉ số VN-Index



Diễn biến thị trường của chỉ số HNX-Index

Chỉ số	Xu hướng ngắn hạn	Xu hướng trung hạn	Mức kháng cự 1	Mức kháng cự 2	Mức hỗ trợ 1	Mức hỗ trợ 2
Chỉ số VN-Index	GIẢM	TĂNG	997	1,000	988	953
Chỉ số HNX-Index	GIẢM	TĂNG	106	108	99	90
Chỉ số VN30	GIẢM	TĂNG	895	935	877	863
Chỉ số VNMidcaps	TĂNG	TĂNG	992	1,030	969	963
Chỉ số VNSmallcaps	TĂNG	TĂNG	835	845	822	804



We Create Fortune

Sàn GDCK TPHCM (HSX)

	Điểm	Chg%
VNI	871.28	0.31%
VN30	809.97	0.21%
VN Mid	902.3	0.40%
VN Small	787.04	0.01%

Sàn GDCK Hà Nội (HSX)

	Điểm	Chg%
HNI	114.72	-0.55%
HN30	223.88	-0.63%
VNX AllSh	785.39	0.07%

Sàn GDCK UPCoM (UPCoM)

	Điểm	Chg%
UPCoM	56.68	0.60%

GDKN	GTGD (tỷ VND)	
Mua	496.48	
Bán	518.73	
GT ròng	-22.25	

GDKN	GTGD (tỷ VND)	
Mua	3.04	
Bán	3.70	
GT ròng	-0.66	

GDKN	GTGD (tỷ VND)	
Mua	7.82	
Bán	12.27	
GT ròng	-4.45	

Mã tăng lớn nhất*	Giá trị thay đổi (VND)	Chg%
ITA	370	6.98%
DPM	1000	6.97%
CTD	4400	6.94%
DGW	2400	6.94%
DBC	3450	6.93%

Mã tăng lớn nhất*	Giá trị thay đổi (VND)	Chg%
S99	1200	9.68%
LAS	300	4.48%
AMV	600	3.37%
NDN	500	2.82%
MBS	200	2.02%

Mã tăng lớn nhất*	Giá trị thay đổi (VND)	Chg%
SWC	1646	12.86%
VLC	2560	8.34%
VEF	8786	7.55%
G36	358	5.97%
VEA	2022	4.56%

Mã giảm lớn nhất*	Giá trị thay đổi (VND)	Chg%
HQC	-150	-6.85%
DLG	-100	-5.24%
AMD	-150	-4.20%
OGC	-140	-3.74%
SJS	-650	-2.86%

Mã giảm lớn nhất*	Giá trị thay đổi (VND)	Chg%
TVC	-1500	-10.00%
SHB	-200	-1.36%
DGC	-500	-1.27%
ACB	-300	-1.23%
NVB	-100	-1.14%

Mã giảm lớn nhất*	Giá trị thay đổi (VND)	Chg%
NTC	-2161	-1.13%
BOT	-85	-0.17%
VIB	-24	-0.14%
BSR	13	0.18%
C4G	13	0.19%

*GTVH > 500 tỷ đồng, GTDG >1.5 tỷ đồng

GTVH cao nhất	Tỷ đồng	
VIC	329,110	
VCB	316,738	
VHM	251,648	
VNM	200,258	
BID	166,713	

GTVH cao nhất	Tỷ đồng	
ACB	40,571	
SHB	25,803	
VCG	12,103	
VCS	9,840	
PVI	6,929	

GTVH cao nhất	Tỷ đồng	
ACV	136,718	
VEA	58,903	
MCH	48,779	
BCM	27,344	
BSR	22,841	

KLGD nhiều nhất	Giá trị	TB 30 ngày
HQC	30,387,330	20,532,170
ITA	20,213,520	23,830,582
FLC	16,611,440	13,763,905
ROS	11,835,510	31,713,489
LDG	11,525,220	5,248,801

KLGD nhiều nhất	Giá trị	TB 30 ngày
MBG	8,481,016	2,909,936
DST	4,836,351	1,157,164
HUT	4,784,445	7,884,493
CEO	3,750,463	2,349,746
SHS	3,408,413	3,463,841

KLGD nhiều nhất	Giá trị	TB 30 ngày
LPB	6,715,862	6,314,201
BSR	3,344,782	6,204,207
G36	1,371,859	1,007,646
PXL	1,079,070	1,471,258
PPI	996,280	911,198

Nguồn: Bloomberg & YSVN

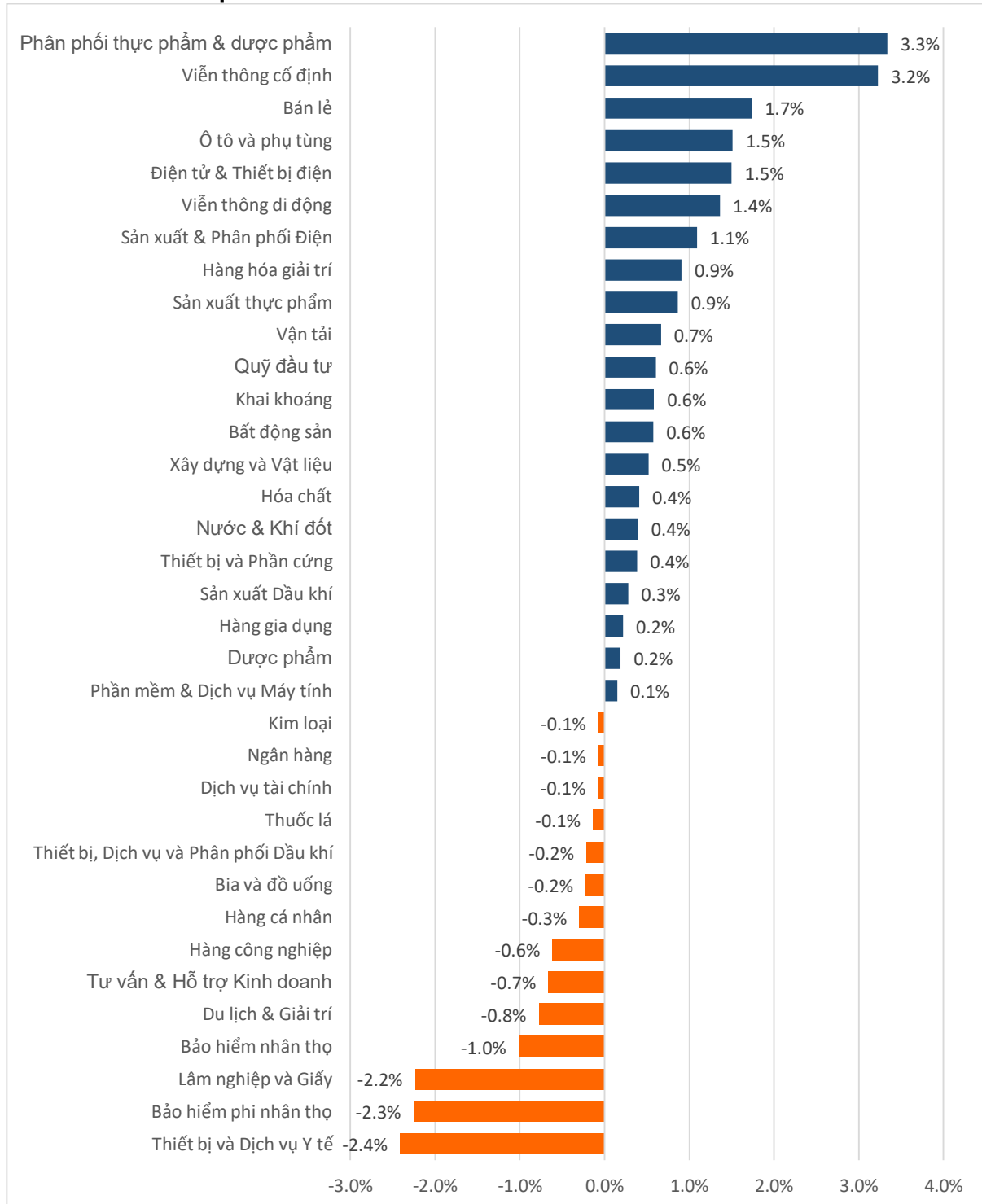
Nguồn: Bloomberg & YSVN

Nguồn: Bloomberg & YSVN



We Create **Fortune**

DIỄN BIẾN GIAO DỊCH CÁC NHÓM NGÀNH



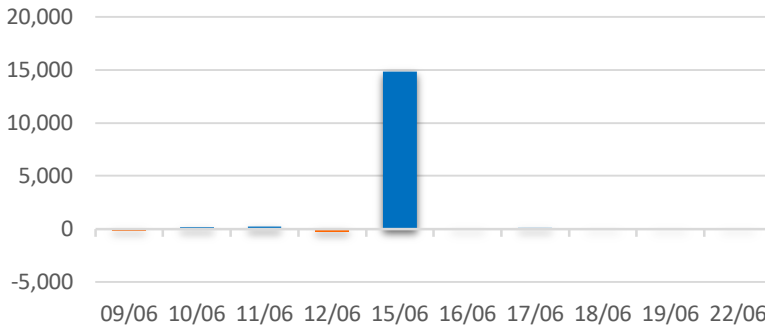
Nguồn: FiinPro – YSVN



We Create **Fortune**

THỐNG KÊ GIAO DỊCH KHỐI NGOẠI

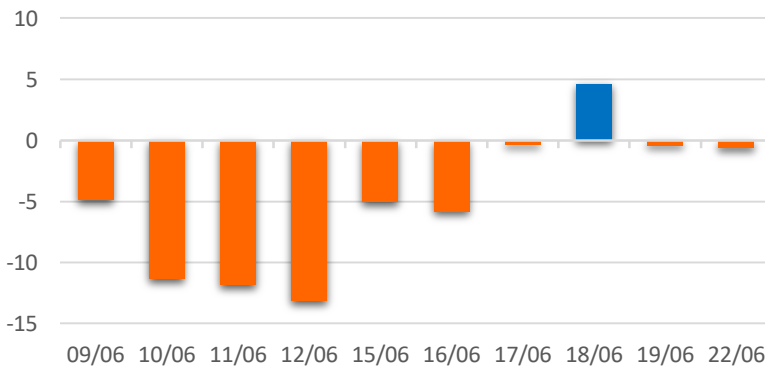
Diễn biến Mua/Bán ròng Khối ngoại HSX



Mã CK	Giá trị mua ròng (tr. VND)	Mã CK	Giá trị Bán ròng (tr. VND)
VHM	51,000	VNM	33,486
VIC	28,968	DBC	12,439
DPM	14,234	PDR	11,293
DGW	8,765	CII	9,744
VCB	7,040	VJC	8,334

TOP 5 Cổ phiếu khối ngoại Mua/Bán trên sàn HSX

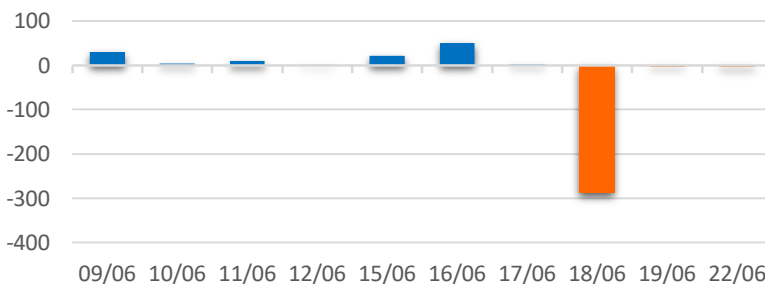
Diễn biến Mua/Bán ròng Khối ngoại HNX



Mã CK	Giá trị mua ròng (tr. VND)	Mã CK	Giá trị Bán ròng (tr. VND)
VCS	885	SHS	1,250
TIG	379	LHC	467
PVS	324	EID	260
PLC	122	SMT	131
AMV	78	DGC	117

TOP 5 Cổ phiếu khối ngoại Mua/Bán trên sàn HNX

Diễn biến Mua/Bán ròng Khối ngoại
UPCOM



Mã CK	Giá trị mua ròng (tr. VND)	Mã CK	Giá trị Bán ròng (tr. VND)
MCH	1,001	ACV	3,188
BCM	938	VEA	1,630
CTR	294	QNS	1,430
BSR	213	KDF	612
FOC	60	MFS	229

TOP 5 Cổ phiếu khối ngoại Mua/Bán trên sàn UPCoM

Nguồn: FiinPro – YSVN



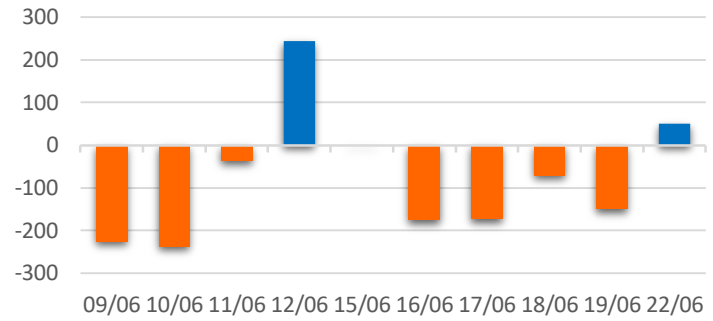
We Create **Fortune**

THỐNG KÊ GIAO DỊCH TỰ DOANH

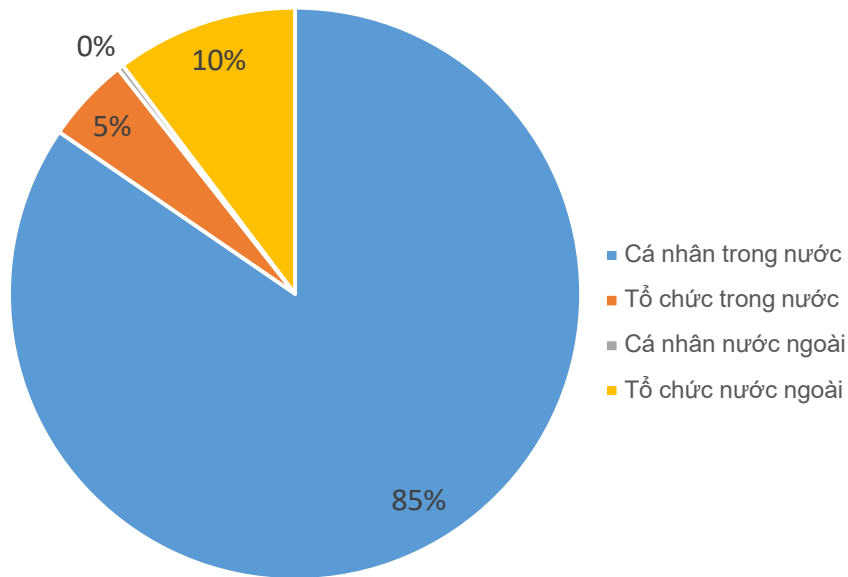
Mã CK	Giá trị mua ròng (tr. VND)	Mã CK	Giá trị Bán ròng (tr. VND)
NHH	15,000	STB	7,087
DAH	13,243	SJF	6,681
MBB	6,710	HBC	2,010
CTG	4,582	FPT	1,965
FPT	4,548	VCB	1,710

Top 5 các mã đạt GDTD lớn nhất

Giá trị giao dịch tự doanh mua/bán ròng (tỷ đồng)



CƠ CẤU THỊ TRƯỜNG CHỨNG KHOÁN VIỆT NAM

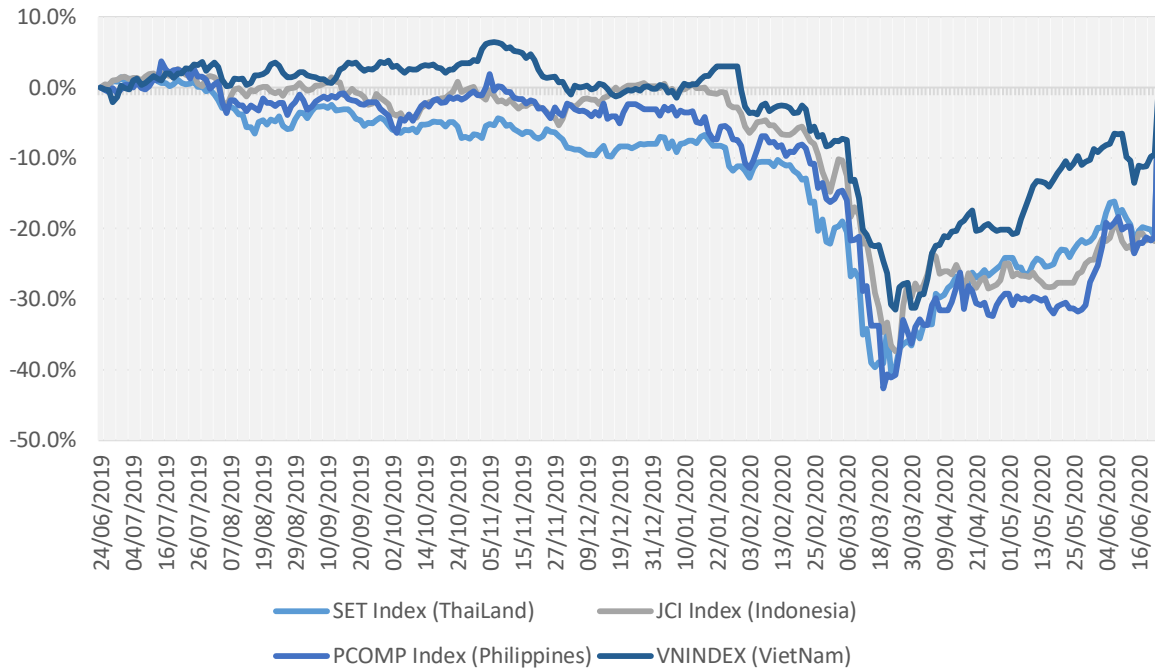


Nguồn: FiinPro – YSVN



We Create Fortune

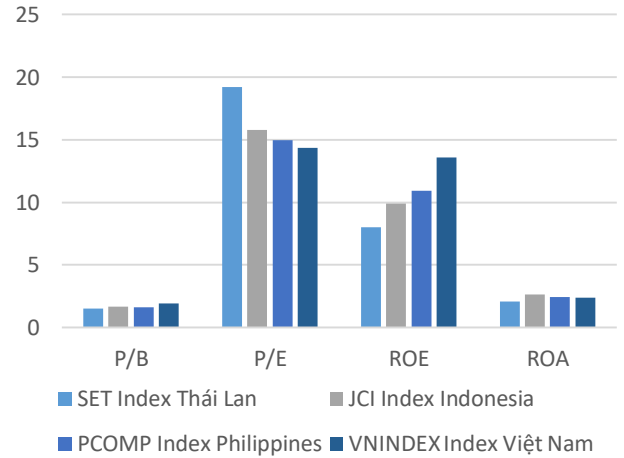
Diễn biến các thị trường trong khu vực



Dữ liệu thị trường các quốc gia trong khu vực

		Thái Lan	Indonesia	Philippines	Việt Nam
P/B		1.5x	1.6x	1.6x	1.9x
P/E		19.1x	16.0x	15.4x	14.3x
ROE	%	8.11	9.88	10.90	13.57
ROA	%	2.12	2.63	2.44	2.36
Vốn hóa	Tỷ USD	483.97	398.14	161.44	130.34
GTGD	Triệu USD	2.38	0.58	0.10	0.38
LS cổ tức	%	3.59	3.19	1.93	2.07

Nguồn: Bloomberg & YSVN





We Create **Fortune**

CÔNG TY CỔ PHẦN CHỨNG KHOÁN YUANTA VIỆT NAM

Phòng phân tích khối khách hàng cá nhân

Nguyễn Thế Minh

Giám đốc Nghiên cứu Phân tích

+84 28 3622 6868 ext 3826

minh.nguyen@yuanta.com.vn

Lý Thị Hiền

Trưởng phòng NC-PT

+84 28 3622 6868 ext 3908

hien.ly@yuanta.com.vn

Quách Đức Khánh

Chuyên viên phân tích cao cấp

+84 28 3622 6868 ext 3833

khankh.quach@yuanta.com.vn

Nguyễn Trịnh Ngọc Hồng

Chuyên viên phân tích

+84 28 3622 6868 ext 3832

hong.nguyen@yuanta.com.vn

Phạm Tấn Phát

Chuyên viên phân tích cao cấp

+84 28 3622 6868 ext 3880

phat.pham@yuanta.com.vn

Phòng Môi giới khách hàng cá nhân

Nguyễn Thanh Tùng

Giám đốc Môi giới Hội Sở

+84 28 3622 6868 ext 3609

tung.nguyen@yuanta.com.vn

Nguyễn Việt Quang

Giám đốc chi nhánh Hà Nội

+84 28 3622 6868 ext 3404

quang.nguyen@yuanta.com.vn

Võ Thị Thu Thủy

Giám đốc chi nhánh Bình Dương

+84 28 3622 6868 ext 3505

thuy.vo@yuanta.com.vn

Nguyễn Mạnh Hoạt

Giám đốc chi nhánh Chợ Lớn

+84 28 3622 6868 ext 3847

hoat.nguyen@yuanta.com.vn

Bùi Quốc Phong

Giám đốc chi nhánh Đồng Nai

+84 28 3622 6868 ext 3701

phong.bui@yuanta.com.vn

Chung Kim Hoa

Giám đốc Khối khách hàng người Hoa

+84 28 3622 6868 ext 3828

hoa.chung@yuanta.com.vn

Đinh Thị Thu Cúc

Giám đốc chi nhánh Vũng Tàu

+84 28 3622 6868 ext 3203

cuc.dinh@yuanta.com.vn

Võ Đình Tuấn

Giám đốc chi nhánh Đà Nẵng

+84 28 3622 6868 ext 3301

tuan.vo@yuanta.com.vn

Nguyễn Đức Hoàn

Giám đốc trung tâm kinh doanh Nam Hà Nội

+84 28 3622 6868 ext 3409

hoan.nguyen@yuanta.com.vn



We Create **Fortune**

Appendix A: Important Disclosures

Analyst Certification

Each research analyst primarily responsible for the content of this research report, in whole or in part, certifies that with respect to each security or issuer that the analyst covered in this report: (1) all of the views expressed accurately reflect his or her personal views about those securities or issuers; and (2) no part of his or her compensation was, is, or will be, directly or indirectly, related to the specific recommendations or views expressed by that research analyst in the research report.

Ratings Definitions

BUY: We have a positive outlook on the stock based on our expected absolute or relative return over the investment period. Our thesis is based on our analysis of the company's outlook, financial performance, catalysts, valuation and risk profile. We recommend investors add to their position.

HOLD-Outperform: In our view, the stock's fundamentals are relatively more attractive than peers at the current price. Our thesis is based on our analysis of the company's outlook, financial performance, catalysts, valuation and risk profile.

HOLD-Underperform: In our view, the stock's fundamentals are relatively less attractive than peers at the current price. Our thesis is based on our analysis of the company's outlook, financial performance, catalysts, valuation and risk profile.

SELL: We have a negative outlook on the stock based on our expected absolute or relative return over the investment period. Our thesis is based on our analysis of the company's outlook, financial performance, catalysts, valuation and risk profile. We recommend investors reduce their position.

Under Review: We actively follow the company, although our estimates, rating and target price are under review.

Restricted: The rating and target price have been suspended temporarily to comply with applicable regulations and/or Yuanta policies.

Note: Yuanta research coverage with a Target Price is based on an investment period of 12 months. Greater China Discovery Series coverage does not have a formal 12 month Target Price and the recommendation is based on an investment period specified by the analyst in the report.

Global Disclaimer

© 2018 Yuanta. All rights reserved. The information in this report has been compiled from sources we believe to be reliable, but we do not hold ourselves responsible for its completeness or accuracy. It is not an offer to sell or solicitation of an offer to buy any securities. All opinions and estimates included in this report constitute our judgment as of this date and are subject to change without notice.

This report provides general information only. Neither the information nor any opinion expressed herein constitutes an offer or invitation to make an offer to buy or sell securities or other investments. This material is prepared for general circulation to clients and is not intended to provide tailored investment advice and does not take into account the individual financial situation and objectives of any specific person who may receive this report. Investors should seek financial advice regarding the appropriateness of investing in any securities, investments or investment strategies discussed or recommended in this report. The information contained in this report has been compiled from sources believed to be reliable but no representation or warranty, express or implied, is made as to its accuracy, completeness or correctness. This report is not (and should not be construed as) a solicitation to act as securities broker or dealer in any jurisdiction by any person or company that is not legally permitted to carry on such business in that jurisdiction.

Yuanta research is distributed in the United States only to Major U.S. Institutional Investors (as defined in Rule 15a-6 under the Securities Exchange Act of 1934, as amended and SEC staff interpretations thereof). All transactions by a US person in the securities mentioned in this report must be effected through a registered broker-dealer under Section 15 of the Securities Exchange Act of 1934, as amended. Yuanta research is distributed in Taiwan by Yuanta Securities Investment Consulting. Yuanta research is distributed in Hong Kong by Yuanta Securities (Hong Kong) Co. Limited, which is licensed in Hong Kong by the Securities and Futures Commission for regulated activities, including Type 4 regulated activity (advising on securities). In Hong Kong, this research report may not be redistributed, retransmitted or disclosed, in whole or in part or any form or manner, without the express written