

Market Today: Chỉ số VN-Index có thể tiếp tục đi ngang quanh mức 860 điểm.

24/06/2020

Diễn biến thị trường trong phiên			
Rating	VNI	HNI	UPCOM
Điểm	859.71	113.70	56.74
% ngày	-0.98%	-0.81%	0.18%
% tuần	0.62%	0.38%	1.54%
% tháng	0.82%	6.22%	4.61%
% năm	-10.71%	8.51%	2.88%
GTGD (Tỷ VND)			
Trong ngày	4,745	649	282
TB 1 tuần	5,306	566	329
TB 1 tháng	6,943	728	460
Khối ngoại (Tỷ VND)			
Mua	495.68	4.35	10.33
Bán	435.17	6.81	14.47
Giá trị ròng	60.51	-2.46	-4.14
Độ rộng TT			
Mã Tăng	89	63	90
Mã Giảm	218	97	94
Không Đổi	87	205	719
Chỉ số chính			
P/E	14.12	9.36	16.82
Vốn hóa TT (ngàn tỷ)	3,031	212	868
LS Cổ tức	2.79%	2.23%	6.12%

Nguồn: Bloomberg – YSVN

VNINDEX



HNIINDEX



DIỄN BIẾN THỊ TRƯỜNG

TTCK Việt Nam ghi nhận phiên điều chỉnh với sắc đỏ chiếm ưu thế. Chỉ số VN-Index giảm 0.98% dừng tại mốc 859.71 điểm. Chỉ số HNX-Index cũng chiều giảm 0.81% neo tại 113.7 điểm; chỉ số Upcom-Index ngược chiều tăng nhẹ. Điểm tích cực là giá trị giao dịch khớp lệnh toàn thị trường đạt 4,960 tỷ đồng sụt giảm so với phiên liền trước trong bối cảnh phiên giảm điểm mạnh hôm nay.

Thị trường điều chỉnh với áp lực bán trên diện rộng thể hiện độ rộng thị trường nghiêng về số mã giảm. Nhóm vốn hóa lớn chứng kiến nhiều mã suy yếu như VHM(-2.6%), SAB(-2.4%), VPB(-2%), CTG(-1.9%), GAS(-1.8%), VRE(-1.3%)...giảm trên 1%. PNJ(+1%), VNM(+0.9%), VIC(+0.5%), MBB(+0.3%) là các mã tăng giá trong VN30-Index.

Nhóm Mid-Cap và Small-Cap cũng có diễn biến tiêu cực đặc biệt các mã tăng mạnh gần đây bị bán mạnh như HBC(-6.9%), HQC(-6.8%), SCR(-5.8%), DXG(-4.3%). Nhóm Chứng khoán cũng tạm chững lại sau phiên giao dịch thăng hoa liền trước.

Vẫn xuất hiện một số điểm sáng như DGW(+6.9%), PET(+5.3%).

Khối ngoại cũng là điểm sáng khi mua ròng 54 tỷ đồng toàn thị trường. Ở chiều mua, FUEVFVND(53 tỷ), PLX(46.4 tỷ) được mua ròng tích cực. Ở chiều ngược lại, DBC(20.2 tỷ), TRC(15.8 tỷ) bị bán ròng nhiều nhất.

QUAN ĐIỂM THỊ TRƯỜNG NGẮN HẠN

Chúng tôi cho rằng thị trường có thể sẽ tiếp tục đi ngang quanh mức 860 điểm của chỉ số VN-Index trong 1-2 phiên tới. Điểm tích cực là áp lực bán không mạnh cho thấy cung giá thấp đã suy yếu và kích bản đi ngang trong biên độ thấp sẽ tiếp tục diễn ra trong ngắn hạn. Tâm lý nhà đầu tư ngắn hạn vẫn còn bị quan và dòng tiền vẫn suy yếu cho thấy thị trường chưa thể sớm hình thành xác lập xu hướng tăng mới.

Hệ thống chỉ báo xu hướng của chúng tôi vẫn duy trì mức GIẢM xu hướng ngắn hạn trên hai chỉ số với mức kháng cự ở mức 882.82 điểm của chỉ số VN-Index và 118.25 điểm của chỉ số HNX-Index. Do đó, chúng tôi khuyến nghị các nhà đầu tư ngắn hạn có thể tiếp tục đứng ngoài thị trường và dừng bán.



We Create **Fortune**

BIỂU ĐỒ PHÂN TÍCH KỸ THUẬT



Diễn biến thị trường của chỉ số VN-Index



Diễn biến thị trường của chỉ số HNX-Index

Chỉ số	Xu hướng ngắn hạn	Xu hướng trung hạn	Mức kháng cự 1	Mức kháng cự 2	Mức hỗ trợ 1	Mức hỗ trợ 2
Chỉ số VN-Index	GIẢM	TĂNG	997	1,000	988	953
Chỉ số HNX-Index	GIẢM	TĂNG	106	108	99	90
Chỉ số VN30	GIẢM	TĂNG	895	935	877	863
Chỉ số VNMidcaps	TĂNG	TĂNG	992	1,030	969	963
Chỉ số VNSmallcaps	TĂNG	TĂNG	835	845	822	804



We Create Fortune

Sàn GDCK TPHCM (HSX)			Sàn GDCK Hà Nội (HSX)			Sàn GDCK UPCoM (UPCoM)		
	Điểm	Chg%		Điểm	Chg%		Điểm	Chg%
VNI	859.71	-0.98%	HNI	113.7	-0.81%	UPCoM	56.74	0.18%
VN30	801.62	-0.74%	HN30	221.43	-1.25%			
VN Mid	895.36	-1.50%	VNX	778.23	-0.85%			
VN Small	778.23	-1.38%	AllSh					

GDKN	GTGD (tỷ VND)		GDKN	GTGD (tỷ VND)		GDKN	GTGD (tỷ VND)	
Mua	495.68		Mua	4.35		Mua	10.33	
Bán	435.17		Bán	6.81		Bán	14.47	
GT ròng	60.51		GT ròng	-2.46		GT ròng	-4.14	

Mã tăng lớn nhất*	Giá trị thay đổi (VND)	Chg%	Mã tăng lớn nhất*	Giá trị thay đổi (VND)	Chg%	Mã tăng lớn nhất*	Giá trị thay đổi (VND)	Chg%
BSI	620	6.98%	THD	2300	9.79%	QNS	2040	7.08%
DGW	2500	6.91%	VIX	600	8.70%	G36	292	4.71%
PET	480	5.33%	VCG	1400	5.09%	MCH	1829	2.61%
CKG	300	2.40%	VCS	300	0.48%	LTG	418	1.98%
AGG	650	2.37%	HHC	0	0.00%	PXL	164	1.44%

Mã giảm lớn nhất*	Giá trị thay đổi (VND)	Chg%	Mã giảm lớn nhất*	Giá trị thay đổi (VND)	Chg%	Mã giảm lớn nhất*	Giá trị thay đổi (VND)	Chg%
ITA	-370	-6.99%	CEO	-700	-7.61%	VEA	-1695	-3.68%
HBC	-850	-6.94%	SHS	-700	-5.07%	FOX	-1351	-2.36%
LIX	-4200	-6.85%	TVC	-600	-4.55%	VLC	-742	-2.33%
HQC	-130	-6.81%	TIG	-200	-2.67%	OIL	-167	-1.92%
AMD	-240	-6.59%	PVS	-300	-2.34%	ACV	-1083	-1.70%

*GTVH > 500 tỷ đồng, GTDG >1.5 tỷ đồng

GTVH cao nhất	Tỷ đồng		GTVH cao nhất	Tỷ đồng		GTVH cao nhất	Tỷ đồng	
VCB	318,963		ACB	39,906		ACV	138,821	
VIC	318,625		SHB	24,926		VEA	61,193	
VHM	255,595		VCG	12,147		MCH	49,438	
VNM	202,000		VCS	9,731		BCM	27,636	
BID	163,696		PVI	6,862		BSR	22,823	

KLGD nhiều nhất	Giá trị	TB 30 ngày	KLGD nhiều nhất	Giá trị	TB 30 ngày	KLGD nhiều nhất	Giá trị	TB 30 ngày
HQC	33,188,270	21,583,063	TVC	6,000,867	795,614	BSR	3,923,621	5,965,632
FLC	26,191,540	14,738,633	SHB	4,672,789	6,483,104	LPB	3,219,226	6,063,517
ITA	21,698,720	23,336,110	KLF	4,187,450	4,524,520	G36	1,830,799	1,033,146
ROS	17,881,730	30,776,272	HUT	3,639,915	7,641,057	OIL	1,063,382	1,402,262
HSG	15,637,970	13,385,802	NVB	3,443,709	2,664,467	QNS	873,931	356,016

Nguồn: Bloomberg & YSVN

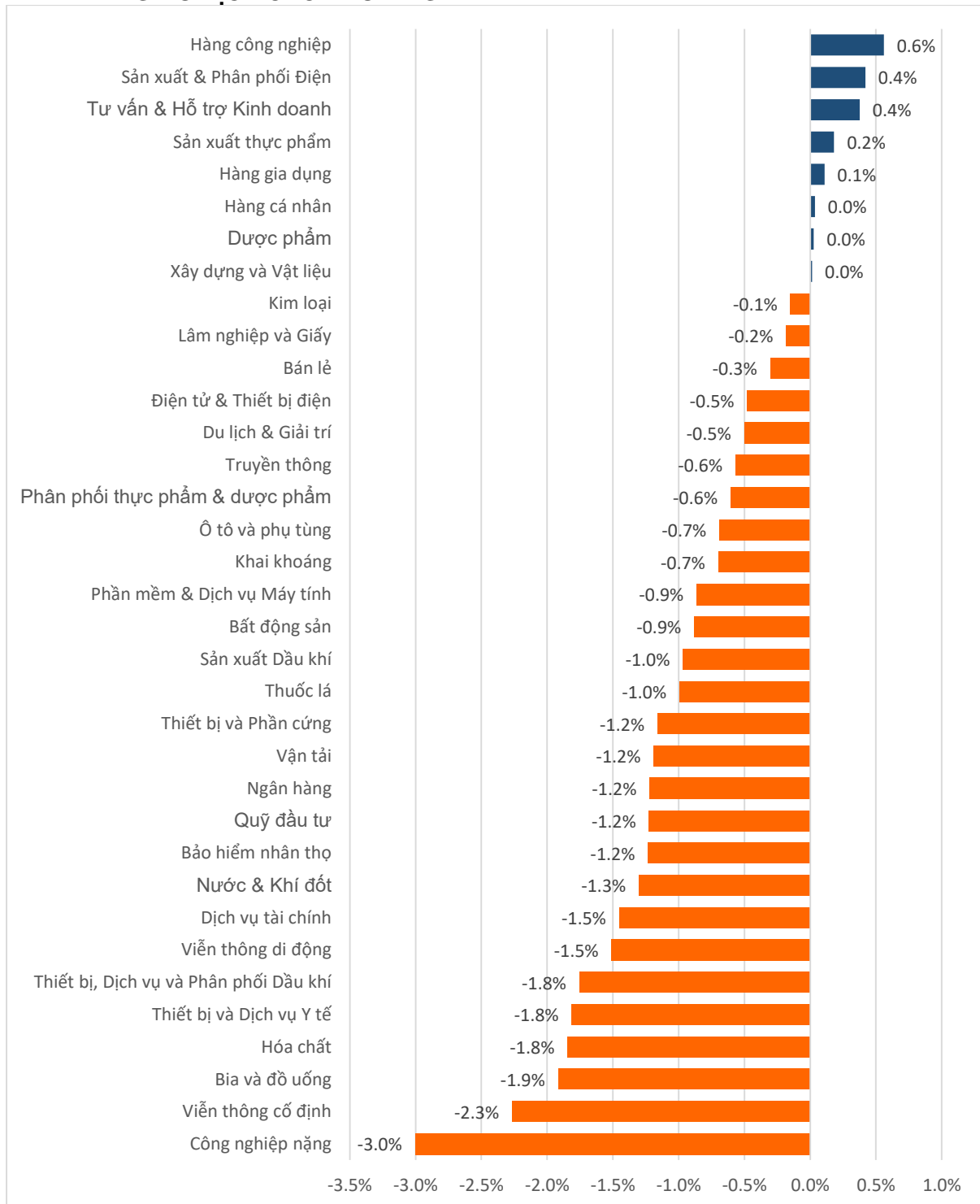
Nguồn: Bloomberg & YSVN

Nguồn: Bloomberg & YSVN



We Create **Fortune**

DIỄN BIẾN GIAO DỊCH CÁC NHÓM NGÀNH



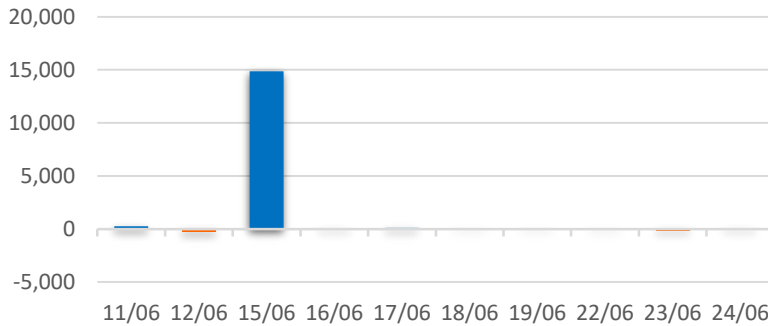
Nguồn: FiinPro – YSVN



We Create **Fortune**

THÔNG KÊ GIAO DỊCH KHỐI NGOẠI

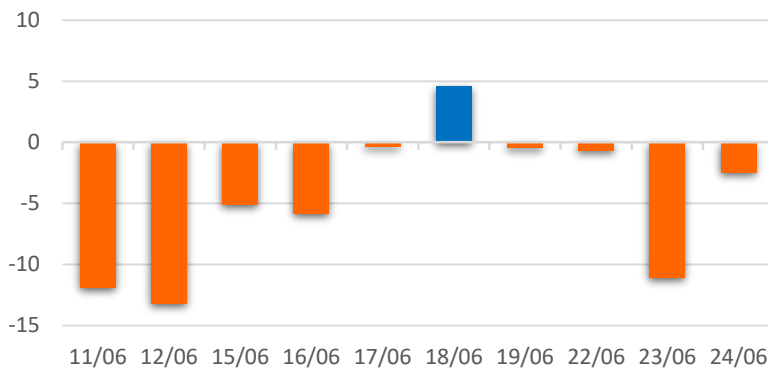
Diễn biến Mua/Bán ròng Khối ngoại HSX



Mã CK	Giá trị mua ròng (tr. VND)	Mã CK	Giá trị Bán ròng (tr. VND)
PLX	46,361	DBC	20,215
NVL	15,314	TRC	15,874
HPG	12,776	VHM	13,438
VCB	12,604	CII	8,312
KDC	11,913	CTD	7,610

TOP 5 Cổ phiếu khối ngoại Mua/Bán trên sàn HSX

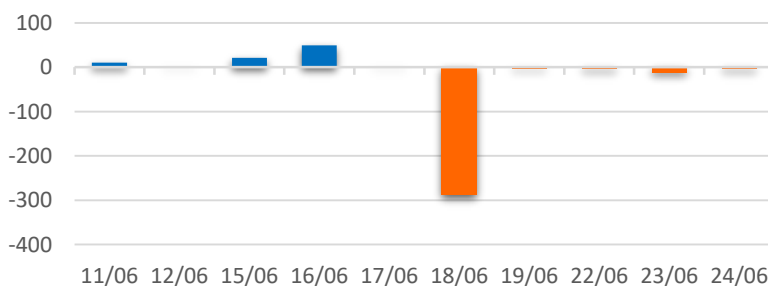
Diễn biến Mua/Bán ròng Khối ngoại HNX



Mã CK	Giá trị mua ròng (tr. VND)	Mã CK	Giá trị Bán ròng (tr. VND)
PVS	1,625	SHB	3,146
VCS	580	SHS	818
PTI	346	WCS	641
NBC	245	DGC	452
AMV	158	TNG	331

TOP 5 Cổ phiếu khối ngoại Mua/Bán trên sàn HNX

Diễn biến Mua/Bán ròng Khối ngoại
UPCOM



Mã CK	Giá trị mua ròng (tr. VND)	Mã CK	Giá trị Bán ròng (tr. VND)
MCH	5,160	QNS	4,500
BCM	1,678	ACV	3,685
FOX	1,095	VEA	3,424
MH3	136	MSR	649
VAV	44	KDF	420

TOP 5 Cổ phiếu khối ngoại Mua/Bán trên sàn UPCoM

Nguồn: FiinPro – YSVN



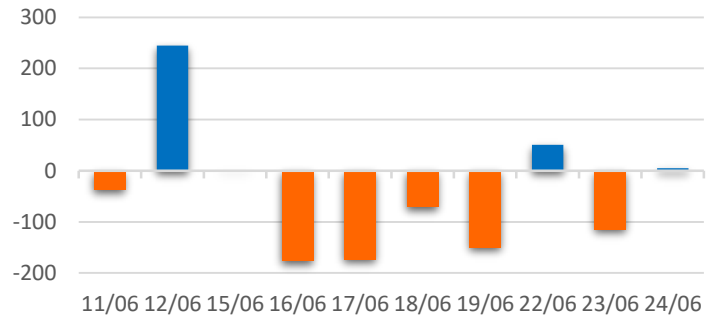
We Create **Fortune**

THỐNG KÊ GIAO DỊCH TỰ DOANH

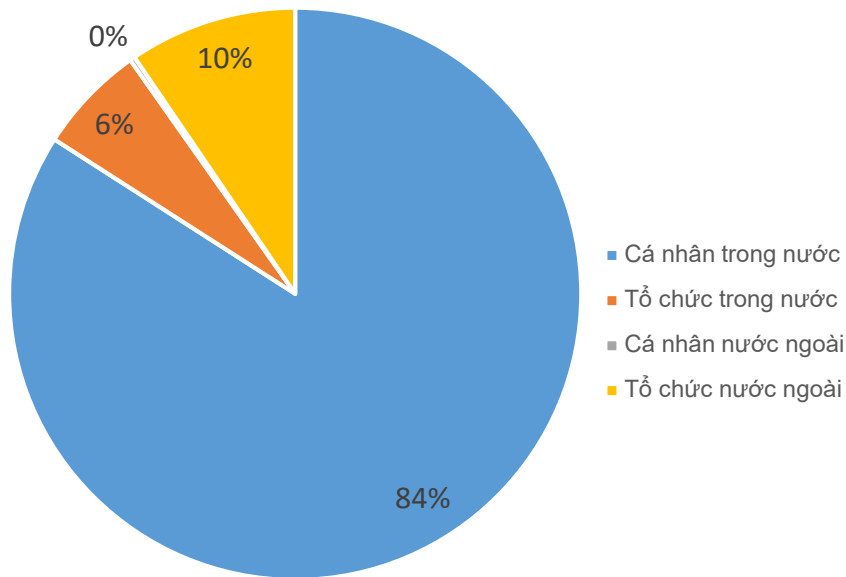
Mã CK	Giá trị mua ròng (tr. VND)	Mã CK	Giá trị Bán ròng (tr. VND)
CTF	41,895	FUEVFNVD	53,633
MBB	5,130	HBC	4,531
FPT	4,454	SJF	3,694
MWG	4,365	VHM	3,588
HPG	3,800	E1VFN30	3,574

Top 5 các mã đạt GDTD lớn nhất

Giá trị giao dịch tự doanh mua/bán ròng (tỷ đồng)



CƠ CẤU THỊ TRƯỜNG CHỨNG KHOÁN VIỆT NAM

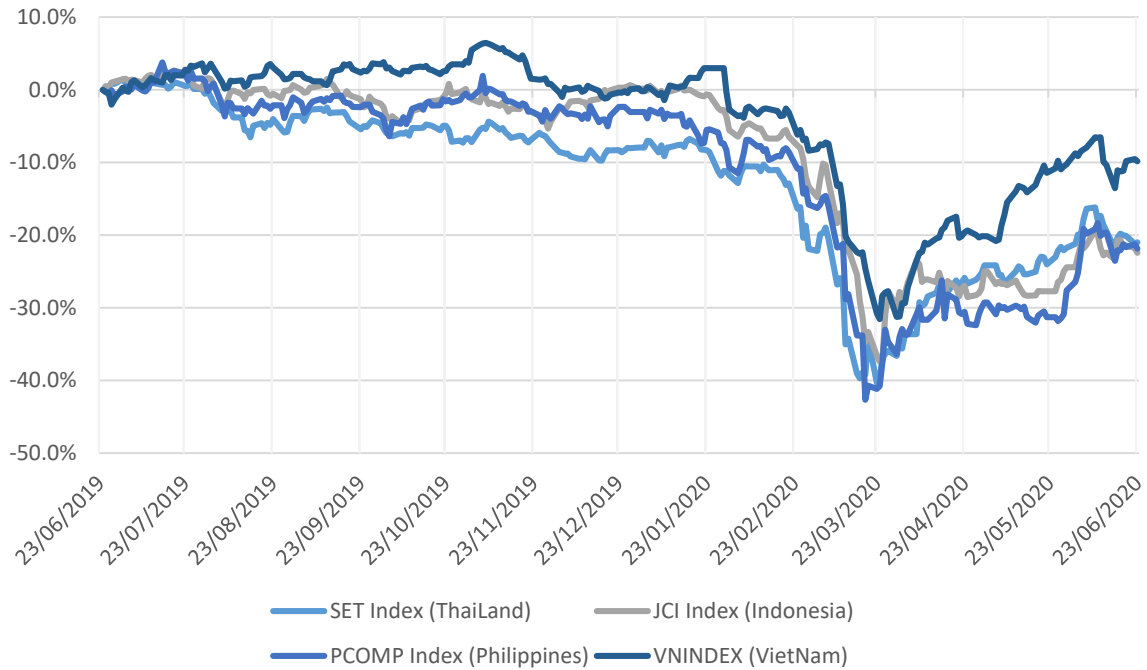


Nguồn: FiinPro – YSVN



We Create Fortune

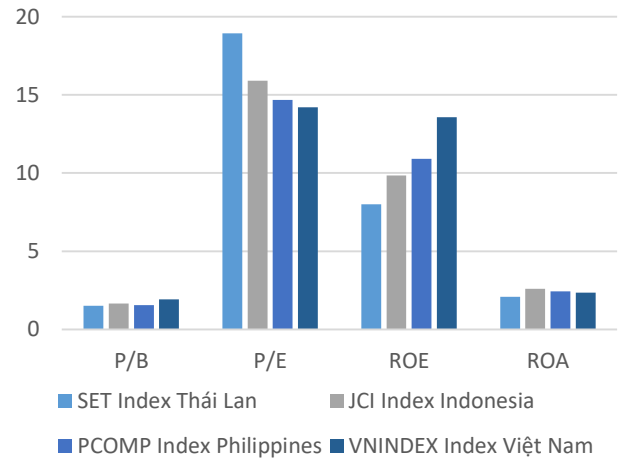
Diễn biến các thị trường trong khu vực



Dữ liệu thị trường các quốc gia trong khu vực

		Thái Lan	Indonesia	Philippines	Việt Nam
P/B		1.5x	1.6x	1.6x	1.9x
P/E		19.1x	16.0x	15.4x	14.3x
ROE	%	8.11	9.88	10.90	13.57
ROA	%	2.12	2.63	2.44	2.36
Vốn hóa	Tỷ USD	483.97	398.14	161.44	130.34
GTGD	Triệu USD	2.38	0.58	0.10	0.38
LS cổ tức	%	3.59	3.19	1.93	2.07

Nguồn: Bloomberg & YSVN





We Create **Fortune**

CÔNG TY CỔ PHẦN CHỨNG KHOÁN YUANTA VIỆT NAM

Phòng phân tích khối khách hàng cá nhân

Nguyễn Thế Minh

Giám đốc Nghiên cứu Phân tích

+84 28 3622 6868 ext 3826

minh.nguyen@yuanta.com.vn

Lý Thị Hiền

Trưởng phòng NC-PT

+84 28 3622 6868 ext 3908

hien.ly@yuanta.com.vn

Quách Đức Khánh

Chuyên viên phân tích cao cấp

+84 28 3622 6868 ext 3833

khanh.quach@yuanta.com.vn

Nguyễn Trịnh Ngọc Hồng

Chuyên viên phân tích

+84 28 3622 6868 ext 3832

hong.nguyen@yuanta.com.vn

Phạm Tấn Phát

Chuyên viên phân tích cao cấp

+84 28 3622 6868 ext 3880

phat.pham@yuanta.com.vn

Phòng Môi giới khách hàng cá nhân

Nguyễn Thanh Tùng

Giám đốc Môi giới Hội Sở

+84 28 3622 6868 ext 3609

tung.nguyen@yuanta.com.vn

Nguyễn Việt Quang

Giám đốc chi nhánh Hà Nội

+84 28 3622 6868 ext 3404

quang.nguyen@yuanta.com.vn

Võ Thị Thu Thủy

Giám đốc chi nhánh Bình Dương

+84 28 3622 6868 ext 3505

thuy.vo@yuanta.com.vn

Nguyễn Mạnh Hoạt

Giám đốc chi nhánh Chợ Lớn

+84 28 3622 6868 ext 3847

hoat.nguyen@yuanta.com.vn

Bùi Quốc Phong

Giám đốc chi nhánh Đồng Nai

+84 28 3622 6868 ext 3701

phong.bui@yuanta.com.vn

Chung Kim Hoa

Giám đốc Khối khách hàng người Hoa

+84 28 3622 6868 ext 3828

hoa.chung@yuanta.com.vn

Đinh Thị Thu Cúc

Giám đốc chi nhánh Vũng Tàu

+84 28 3622 6868 ext 3203

cuc.dinh@yuanta.com.vn

Võ Đình Tuấn

Giám đốc chi nhánh Đà Nẵng

+84 28 3622 6868 ext 3301

tuan.vo@yuanta.com.vn

Nguyễn Đức Hoàn

Giám đốc trung tâm kinh doanh Nam Hà Nội

+84 28 3622 6868 ext 3409

hoan.nguyen@yuanta.com.vn



We Create **Fortune**

Appendix A: Important Disclosures

Analyst Certification

Each research analyst primarily responsible for the content of this research report, in whole or in part, certifies that with respect to each security or issuer that the analyst covered in this report: (1) all of the views expressed accurately reflect his or her personal views about those securities or issuers; and (2) no part of his or her compensation was, is, or will be, directly or indirectly, related to the specific recommendations or views expressed by that research analyst in the research report.

Ratings Definitions

BUY: We have a positive outlook on the stock based on our expected absolute or relative return over the investment period. Our thesis is based on our analysis of the company's outlook, financial performance, catalysts, valuation and risk profile. We recommend investors add to their position.

HOLD-Outperform: In our view, the stock's fundamentals are relatively more attractive than peers at the current price. Our thesis is based on our analysis of the company's outlook, financial performance, catalysts, valuation and risk profile.

HOLD-Underperform: In our view, the stock's fundamentals are relatively less attractive than peers at the current price. Our thesis is based on our analysis of the company's outlook, financial performance, catalysts, valuation and risk profile.

SELL: We have a negative outlook on the stock based on our expected absolute or relative return over the investment period. Our thesis is based on our analysis of the company's outlook, financial performance, catalysts, valuation and risk profile. We recommend investors reduce their position.

Under Review: We actively follow the company, although our estimates, rating and target price are under review.

Restricted: The rating and target price have been suspended temporarily to comply with applicable regulations and/or Yuanta policies.

Note: Yuanta research coverage with a Target Price is based on an investment period of 12 months. Greater China Discovery Series coverage does not have a formal 12 month Target Price and the recommendation is based on an investment period specified by the analyst in the report.

Global Disclaimer

© 2018 Yuanta. All rights reserved. The information in this report has been compiled from sources we believe to be reliable, but we do not hold ourselves responsible for its completeness or accuracy. It is not an offer to sell or solicitation of an offer to buy any securities. All opinions and estimates included in this report constitute our judgment as of this date and are subject to change without notice.

This report provides general information only. Neither the information nor any opinion expressed herein constitutes an offer or invitation to make an offer to buy or sell securities or other investments. This material is prepared for general circulation to clients and is not intended to provide tailored investment advice and does not take into account the individual financial situation and objectives of any specific person who may receive this report. Investors should seek financial advice regarding the appropriateness of investing in any securities, investments or investment strategies discussed or recommended in this report. The information contained in this report has been compiled from sources believed to be reliable but no representation or warranty, express or implied, is made as to its accuracy, completeness or correctness. This report is not (and should not be construed as) a solicitation to act as securities broker or dealer in any jurisdiction by any person or company that is not legally permitted to carry on such business in that jurisdiction.

Yuanta research is distributed in the United States only to Major U.S. Institutional Investors (as defined in Rule 15a-6 under the Securities Exchange Act of 1934, as amended and SEC staff interpretations thereof). All transactions by a US person in the securities mentioned in this report must be effected through a registered broker-dealer under Section 15 of the Securities Exchange Act of 1934, as amended. Yuanta research is distributed in Taiwan by Yuanta Securities Investment Consulting. Yuanta research is distributed in Hong Kong by Yuanta Securities (Hong Kong) Co. Limited, which is licensed in Hong Kong by the Securities and Futures Commission for regulated activities, including Type 4 regulated activity (advising on securities). In Hong Kong, this research report may not be redistributed, retransmitted or disclosed, in whole or in part or in any form or manner, without the express written