

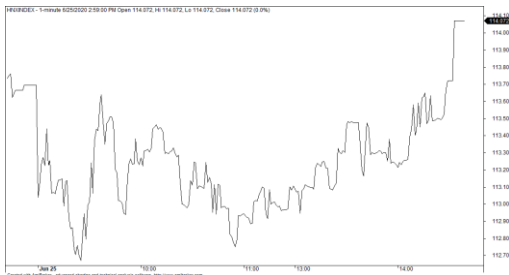
Diễn biến thị trường trong phiên			
Rating	VNI	HNI	UPCOM
Điểm	854.59	114.07	56.63
% ngày	-0.60%	0.33%	-0.19%
% tuần	-0.08%	1.18%	1.54%
% tháng	-0.52%	4.51%	3.09%
% năm	-10.99%	9.52%	2.59%
GTGD (Tỷ VND)			
Trong ngày	4,503	475	173
TB 1 tuần	5,377	575	277
TB 1 tháng	6,841	717	448
Khối ngoại (Tỷ VND)			
Mua	355.13	1.37	5.69
Bán	407.77	7.72	12.33
Giá trị ròng	-52.64	-6.35	-6.64
Độ rộng TT			
Mã Tăng	115	82	78
Mã Giảm	193	79	92
Không Đổi	86	204	733
Chỉ số chính			
P/E	13.99	9.33	16.72
Vốn hóa TT (ngàn tỷ)	3,004	212	863
LS Cổ tức	2.79%	2.24%	6.31%

Nguồn: Bloomberg – YSVN

VNINDEX



HNIINDEX



DIỄN BIẾN THỊ TRƯỜNG

Ảnh hưởng từ diễn biến tiêu cực TTCK Mỹ phiên liền trước, chỉ số VN-Index suy yếu ngay từ đầu phiên với mức thấp nhất phiên tại 849 điểm. Lực cầu giá thấp tiếp tục nâng đỡ giúp chỉ số hồi phục đóng cửa tại 854.59 điểm còn giảm 0.6%. Chỉ số HNX-Index hồi phục tốt hơn khi tăng 0.33% neo tại 114.07 điểm; chỉ số Upcom-Index giảm nhẹ. Tâm lý thận trọng tiếp tục phản ánh vào dòng tiền khi giá trị giao dịch khớp lệnh toàn thị trường đạt 4,440 tỷ đồng tiếp tục sụt giảm nhẹ so với phiên liền trước.

Thị trường nối dài nhịp điều chỉnh sang phiên thứ 4 liên tiếp nhưng đi kèm diễn biến phân hóa. Sắc đỏ vẫn chiếm ưu thế trong nhóm bluechips nhưng biên độ giảm đã không còn mạnh như phiên liền trước. HDB(-2.1%), MWG(-1.6%), TCB(-1.5%), VIC(-1.3%), VRE(-1.3%), VPB(-1.3%) là những mã diễn biến tiêu cực trong VN30-Index. Ở chiều tăng, NVL(+2.1%) trở thành điểm sáng và đồ thị giá đang trong xu hướng tăng kể từ đầu tháng 04.2020.

HSG(+5.1%) đóng cửa tại 12,300 đồng/cp ghi nhận mức cao mới từ đầu 05.2018. Cùng chiều, HPG(+1.1%), NKG(+1.9%).

Dòng tiền có dấu hiệu quay lại nhóm Mid-Cap và Small-Cap sau nhịp điều chỉnh vừa qua như ITA, DBC, HQC, DXG, SCR...

Khối ngoại quay đầu bán ròng 65 tỷ đồng trong phiên hôm nay trong đó họ bán ròng tập trung tại HPG(58.5 tỷ), VRE(20.3 tỷ). Ở chiều ngược lại, KDC(35.6 tỷ), FUEVFVND(26 tỷ) được mua ròng nhiều nhất.

QUAN ĐIỂM THỊ TRƯỜNG NGẮN HẠN

Chúng tôi cho rằng thị trường có thể sẽ hồi phục trong phiên giao dịch cuối tuần và chỉ số VN-Index có thể tiếp tục đi ngang quanh ngưỡng 860 điểm. Điểm tích cực chúng tôi nhận thấy là dòng tiền nhanh chóng gia tăng ở nhóm cổ phiếu Midcaps và Smallcaps cho nên chúng tôi kỳ vọng hai nhóm cổ phiếu này có thể sẽ tiếp tục thu hút dòng tiền trong phiên kế tiếp. Đồng thời, tâm lý nhà đầu tư đã có phần bớt bi quan hơn.

Hệ thống chỉ báo xu hướng của chúng tôi vẫn duy trì mức GIẢM xu hướng ngắn hạn trên hai chỉ số chính với mức kháng cự ở mức 881.56 điểm của chỉ số VN-Index và 118.25 điểm của chỉ số HNX-Index. Do đó, chúng tôi khuyến nghị các nhà đầu tư ngắn hạn nên tiếp tục đứng ngoài thị trường và dừng bán. Đồng thời, nếu nhà đầu tư có khẩu vị rủi ro cao thì vẫn có thể xem xét giải ngân với tỷ trọng thấp.



We Create **Fortune**

BIỂU ĐỒ PHÂN TÍCH KỸ THUẬT



Diễn biến thị trường của chỉ số VN-Index



Diễn biến thị trường của chỉ số HNX-Index

Chỉ số	Xu hướng ngắn hạn	Xu hướng trung hạn	Mức kháng cự 1	Mức kháng cự 2	Mức hỗ trợ 1	Mức hỗ trợ 2
Chỉ số VN-Index	GIẢM	TĂNG	997	1,000	988	953
Chỉ số HNX-Index	GIẢM	TĂNG	106	108	99	90
Chỉ số VN30	GIẢM	TĂNG	895	935	877	863
Chỉ số VNMidcaps	TĂNG	TĂNG	992	1,030	969	963
Chỉ số VNSmallcaps	TĂNG	TĂNG	835	845	822	804

We Create Fortune

Sàn GDCK TPHCM (HSX)			Sàn GDCK Hà Nội (HSX)			Sàn GDCK UPCoM (UPCoM)		
	Điểm	Chg%		Điểm	Chg%		Điểm	Chg%
VNI	854.59	-0.60%	HNI	114.07	0.33%	UPCoM	56.63	-0.19%
VN30	796.51	-0.64%	HN30	221.27	-0.07%			
VN Mid	894.1	-0.14%	VNX	773.85	-0.56%			
VN Small	778.58	0.04%	AllSh					

GDKN	GTGD (tỷ VND)		GDKN	GTGD (tỷ VND)		GDKN	GTGD (tỷ VND)	
Mua	355.13		Mua	1.37		Mua	5.69	
Bán	407.77		Bán	7.72		Bán	12.33	
GT ròng	-52.64		GT ròng	-6.35		GT ròng	-6.64	

Mã tăng lớn nhất*	Giá trị thay đổi (VND)	Chg%	Mã tăng lớn nhất*	Giá trị thay đổi (VND)	Chg%	Mã tăng lớn nhất*	Giá trị thay đổi (VND)	Chg%
SJS	1500	6.98%	THD	2500	9.69%	G36	211	3.25%
ITA	340	6.91%	VIX	700	9.33%	C4G	82	1.12%
FTS	900	6.77%	HUT	200	7.41%	VIB	20	0.11%
HQC	120	6.74%	DNP	600	3.66%	SIP	-178	-0.21%
ICT	1200	6.15%	SHB	400	2.88%	BCM	-72	-0.27%

Mã giảm lớn nhất*	Giá trị thay đổi (VND)	Chg%	Mã giảm lớn nhất*	Giá trị thay đổi (VND)	Chg%	Mã giảm lớn nhất*	Giá trị thay đổi (VND)	Chg%
CTD	-4400	-6.11%	TVC	-700	-5.56%	QNS	-1220	-3.96%
TRC	-1000	-3.23%	MBS	-500	-4.72%	BSR	-208	-2.85%
PET	-300	-3.16%	TAR	-600	-2.82%	PXL	-257	-2.22%
CTI	-500	-3.03%	VCG	-800	-2.77%	VLC	-628	-2.01%
HBC	-250	-2.19%	TNG	-300	-2.27%	VEA	-665	-1.50%

*GTVH > 500 tỷ đồng, GTDG >1.5 tỷ đồng

GTVH cao nhất	Tỷ đồng		GTVH cao nhất	Tỷ đồng		GTVH cao nhất	Tỷ đồng	
VIC	320,316		ACB	39,573		ACV	136,535	
VCB	314,142		SHB	24,399		VEA	59,005	
VHM	249,016		VCG	12,765		MCH	50,705	
VNM	203,915		VCS	9,778		BCM	27,713	
BID	162,087		PVI	6,862		BSR	22,562	

KLGD nhiều nhất	Giá trị	TB 30 ngày	KLGD nhiều nhất	Giá trị	TB 30 ngày	KLGD nhiều nhất	Giá trị	TB 30 ngày
HPG	24,750,040	12,616,245	HUT	19,593,032	7,641,057	LPB	3,249,133	6,063,517
HQC	21,157,760	21,583,063	PVS	2,929,205	5,748,605	BSR	2,346,097	5,965,632
HSG	18,733,030	13,385,802	ACB	2,500,893	4,986,364	C4G	1,327,861	753,623
FLC	16,640,010	14,738,633	KLF	2,424,728	4,524,520	G36	823,150	1,033,146
ITA	15,603,330	23,336,110	SHS	2,369,175	3,487,884	VIB	795,653	1,172,629

Nguồn: Bloomberg & YSVN

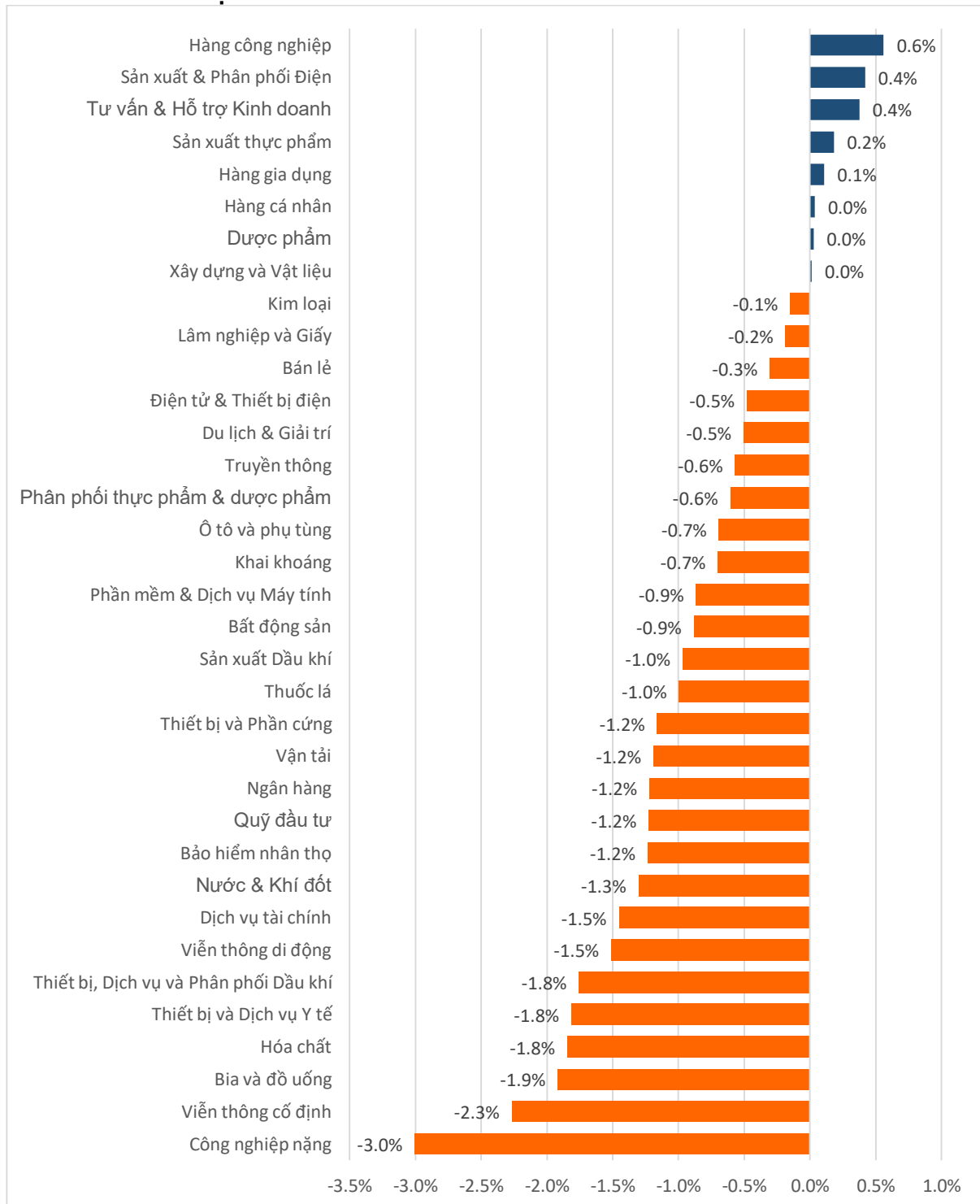
Nguồn: Bloomberg & YSVN

Nguồn: Bloomberg & YSVN



We Create **Fortune**

DIỄN BIẾN GIAO DỊCH CÁC NHÓM NGÀNH



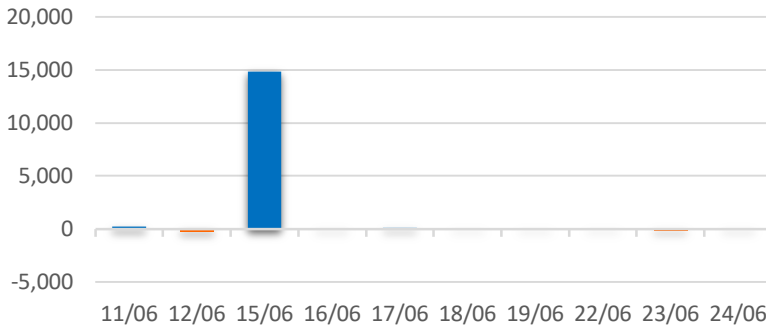
Nguồn: FiinPro – YSVN



We Create **Fortune**

THỐNG KÊ GIAO DỊCH KHỐI NGOẠI

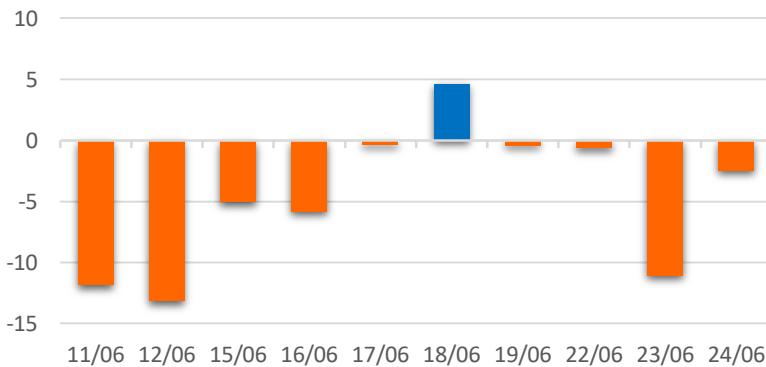
Diễn biến Mua/Bán ròng Khối ngoại HSX



Mã CK	Giá trị mua ròng (tr. VND)	Mã CK	Giá trị Bán ròng (tr. VND)
KDC	35,657	HPG	58,500
VHM	23,152	VRE	20,376
DXG	19,643	MSN	18,400
NVL	14,058	VNM	17,937
STB	7,391	BID	12,114

TOP 5 Cổ phiếu khối ngoại Mua/Bán trên sàn HSX

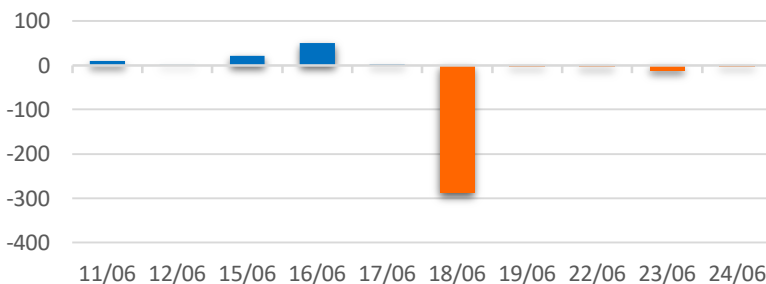
Diễn biến Mua/Bán ròng Khối ngoại HNX



Mã CK	Giá trị mua ròng (tr. VND)	Mã CK	Giá trị Bán ròng (tr. VND)
ACM	536	TIG	3,712
BVS	183	PVS	2,769
AMV	108	BCC	290
SEB	50	IVS	281
IDV	38	THT	192

TOP 5 Cổ phiếu khối ngoại Mua/Bán trên sàn HNX

Diễn biến Mua/Bán ròng Khối ngoại
UPCOM



Mã CK	Giá trị mua ròng (tr. VND)	Mã CK	Giá trị Bán ròng (tr. VND)
BCM	1,634	LPB	5,205
MH3	202	ACV	4,652
FOX	117	QNS	898
FOC	107	VEA	790
CTR	66	KDF	263

TOP 5 Cổ phiếu khối ngoại Mua/Bán trên sàn UPCoM

Nguồn: FiinPro – YSVN



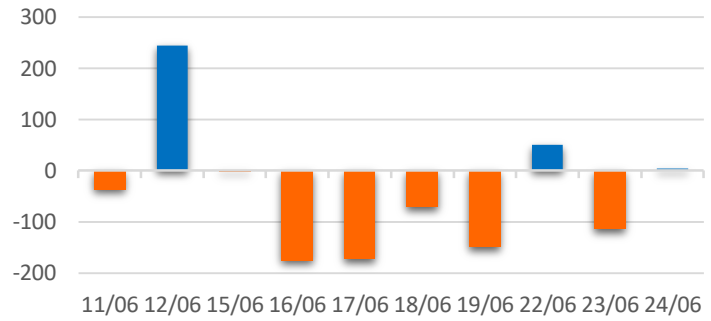
We Create **Fortune**

THỐNG KÊ GIAO DỊCH TỰ DOANH

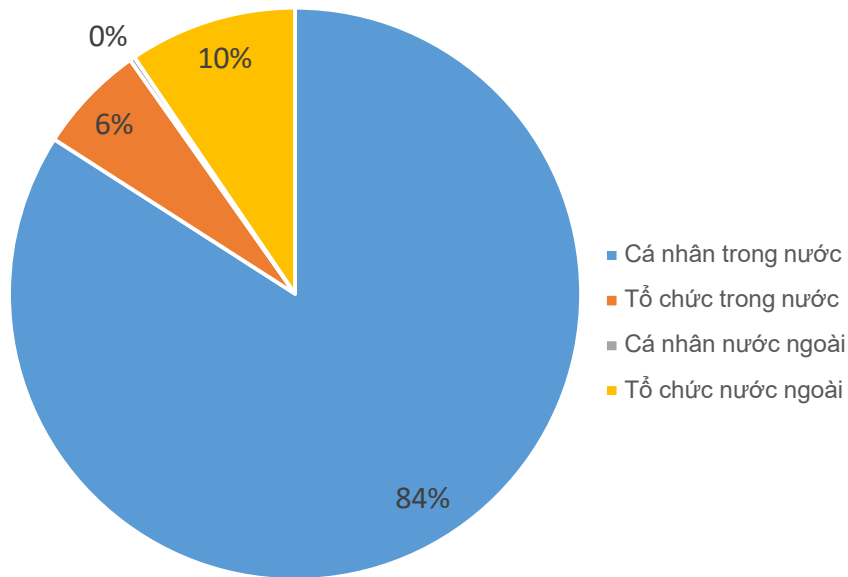
Mã CK	Giá trị mua ròng (tr. VND)	Mã CK	Giá trị Bán ròng (tr. VND)
E1VFN30	10,492	FUEVFN30	26,743
HPG	7,914	HPG	15,440
VPB	3,490	FPT	7,585
STB	2,490	DXG	4,860
CTD	2,145	MBB	4,857

Top 5 các mã đạt GDTD lớn nhất

Giá trị giao dịch tự doanh mua/bán ròng (tỷ đồng)



CƠ CẤU THỊ TRƯỜNG CHỨNG KHOÁN VIỆT NAM

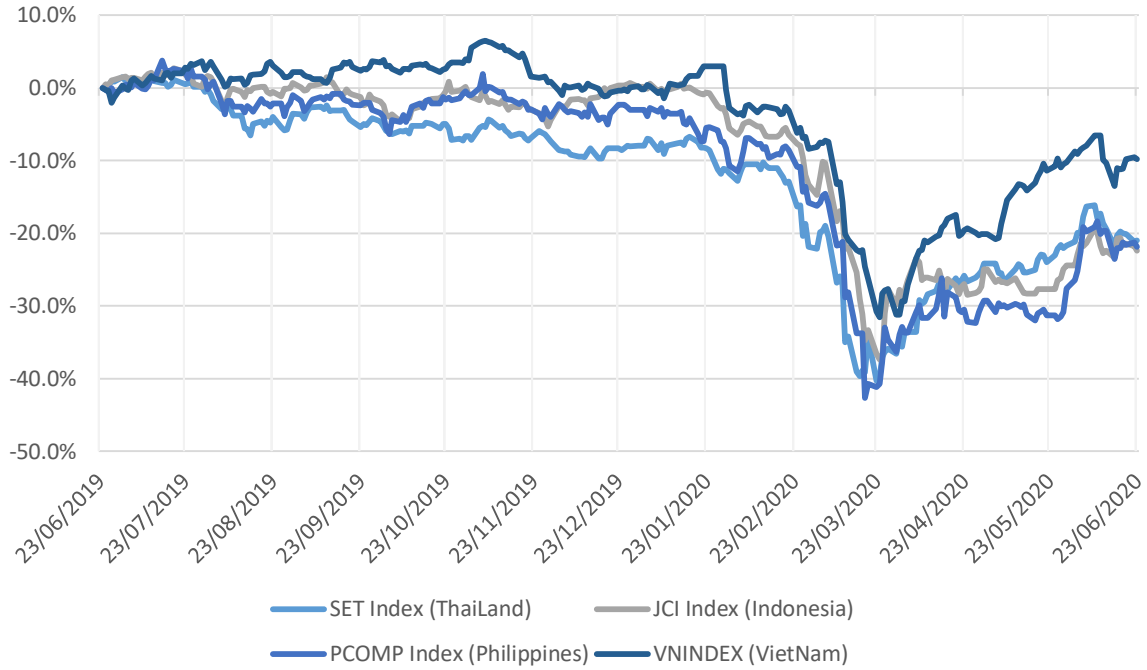


Nguồn: FiinPro – YSVN



We Create Fortune

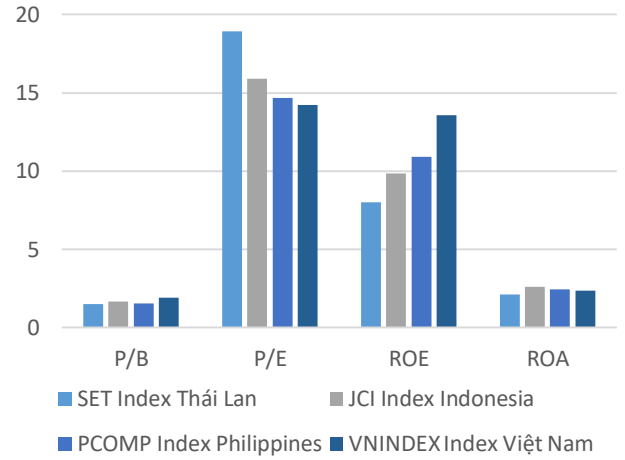
Diễn biến các thị trường trong khu vực



Dữ liệu thị trường các quốc gia trong khu vực

		Thái Lan	Indonesia	Philippines	Việt Nam
P/B		1.5x	1.6x	1.6x	1.9x
P/E		19.1x	16.0x	15.4x	14.3x
ROE	%	8.11	9.88	10.90	13.57
ROA	%	2.12	2.63	2.44	2.36
Vốn hóa	Tỷ USD	483.97	398.14	161.44	130.34
GTGD	Triệu USD	2.38	0.58	0.10	0.38
LS cổ tức	%	3.59	3.19	1.93	2.07

Nguồn: Bloomberg & YSVN





We Create **Fortune**

CÔNG TY CỔ PHẦN CHỨNG KHOÁN YUANTA VIỆT NAM

Phòng phân tích khối khách hàng cá nhân

Nguyễn Thế Minh

Giám đốc Nghiên cứu Phân tích

+84 28 3622 6868 ext 3826

minh.nguyen@yuanta.com.vn

Lý Thị Hiền

Trưởng phòng NC-PT

+84 28 3622 6868 ext 3908

hien.ly@yuanta.com.vn

Quách Đức Khánh

Chuyên viên phân tích cao cấp

+84 28 3622 6868 ext 3833

khankh.quach@yuanta.com.vn

Nguyễn Trịnh Ngọc Hồng

Chuyên viên phân tích

+84 28 3622 6868 ext 3832

hong.nguyen@yuanta.com.vn

Phạm Tấn Phát

Chuyên viên phân tích cao cấp

+84 28 3622 6868 ext 3880

phat.pham@yuanta.com.vn

Phòng Môi giới khách hàng cá nhân

Nguyễn Thanh Tùng

Giám đốc Môi giới Hội Sở

+84 28 3622 6868 ext 3609

tung.nguyen@yuanta.com.vn

Nguyễn Việt Quang

Giám đốc chi nhánh Hà Nội

+84 28 3622 6868 ext 3404

quang.nguyen@yuanta.com.vn

Võ Thị Thu Thủy

Giám đốc chi nhánh Bình Dương

+84 28 3622 6868 ext 3505

thuy.vo@yuanta.com.vn

Nguyễn Mạnh Hoạt

Giám đốc chi nhánh Chợ Lớn

+84 28 3622 6868 ext 3847

hoat.nguyen@yuanta.com.vn

Bùi Quốc Phong

Giám đốc chi nhánh Đồng Nai

+84 28 3622 6868 ext 3701

phong.bui@yuanta.com.vn

Chung Kim Hoa

Giám đốc Khối khách hàng người Hoa

+84 28 3622 6868 ext 3828

hoa.chung@yuanta.com.vn

Đinh Thị Thu Cúc

Giám đốc chi nhánh Vũng Tàu

+84 28 3622 6868 ext 3203

cuc.dinh@yuanta.com.vn

Võ Đình Tuấn

Giám đốc chi nhánh Đà Nẵng

+84 28 3622 6868 ext 3301

tuan.vo@yuanta.com.vn

Nguyễn Đức Hoàn

Giám đốc trung tâm kinh doanh Nam Hà Nội

+84 28 3622 6868 ext 3409

hoan.nguyen@yuanta.com.vn



We Create Fortune

Appendix A: Important Disclosures

Analyst Certification

Each research analyst primarily responsible for the content of this research report, in whole or in part, certifies that with respect to each security or issuer that the analyst covered in this report: (1) all of the views expressed accurately reflect his or her personal views about those securities or issuers; and (2) no part of his or her compensation was, is, or will be, directly or indirectly, related to the specific recommendations or views expressed by that research analyst in the research report.

Ratings Definitions

BUY: We have a positive outlook on the stock based on our expected absolute or relative return over the investment period. Our thesis is based on our analysis of the company's outlook, financial performance, catalysts, valuation and risk profile. We recommend investors add to their position.

HOLD-Outperform: In our view, the stock's fundamentals are relatively more attractive than peers at the current price. Our thesis is based on our analysis of the company's outlook, financial performance, catalysts, valuation and risk profile.

HOLD-Underperform: In our view, the stock's fundamentals are relatively less attractive than peers at the current price. Our thesis is based on our analysis of the company's outlook, financial performance, catalysts, valuation and risk profile.

SELL: We have a negative outlook on the stock based on our expected absolute or relative return over the investment period. Our thesis is based on our analysis of the company's outlook, financial performance, catalysts, valuation and risk profile. We recommend investors reduce their position.

Under Review: We actively follow the company, although our estimates, rating and target price are under review.

Restricted: The rating and target price have been suspended temporarily to comply with applicable regulations and/or Yuanta policies.

Note: Yuanta research coverage with a Target Price is based on an investment period of 12 months. Greater China Discovery Series coverage does not have a formal 12 month Target Price and the recommendation is based on an investment period specified by the analyst in the report.

Global Disclaimer

© 2018 Yuanta. All rights reserved. The information in this report has been compiled from sources we believe to be reliable, but we do not hold ourselves responsible for its completeness or accuracy. It is not an offer to sell or solicitation of an offer to buy any securities. All opinions and estimates included in this report constitute our judgment as of this date and are subject to change without notice.

This report provides general information only. Neither the information nor any opinion expressed herein constitutes an offer or invitation to make an offer to buy or sell securities or other investments. This material is prepared for general circulation to clients and is not intended to provide tailored investment advice and does not take into account the individual financial situation and objectives of any specific person who may receive this report. Investors should seek financial advice regarding the appropriateness of investing in any securities, investments or investment strategies discussed or recommended in this report. The information contained in this report has been compiled from sources believed to be reliable but no representation or warranty, express or implied, is made as to its accuracy, completeness or correctness. This report is not (and should not be construed as) a solicitation to act as securities broker or dealer in any jurisdiction by any person or company that is not legally permitted to carry on such business in that jurisdiction.

Yuanta research is distributed in the United States only to Major U.S. Institutional Investors (as defined in Rule 15a-6 under the Securities Exchange Act of 1934, as amended and SEC staff interpretations thereof). All transactions by a US person in the securities mentioned in this report must be effected through a registered broker-dealer under Section 15 of the Securities Exchange Act of 1934, as amended. Yuanta research is distributed in Taiwan by Yuanta Securities Investment Consulting. Yuanta research is distributed in Hong Kong by Yuanta Securities (Hong Kong) Co. Limited, which is licensed in Hong Kong by the Securities and Futures Commission for regulated activities, including Type 4 regulated activity (advising on securities). In Hong Kong, this research report may not be redistributed, retransmitted or disclosed, in whole or in part or any form or manner, without the express written