



*Yuanta
Securities Vietnam*



09/06/2020

MORNING NOTE

**Mức KLGĐ đạt mức kỷ lục –
BMP**



*Yuanta
Securities Vietnam*



DIỄN BIẾN THỊ TRƯỜNG THẾ GIỚI

Nhận định diễn biến
thị trường hàng hóa
và TTCK thế giới



Giá dầu Brent điều chỉnh khi tiến sát mức kháng cự \$45

- Giá dầu Brent đóng cửa giảm gần 6%, đây là đợt bán tháo mạnh nhất trong 10 ngày qua khi Ả Rập Saudi và hai nhà sản xuất tại vùng Vịnh khác cho biết sẽ không duy trì mức giảm bổ sung hơn một triệu thùng cung cấp hàng ngày.
- Đồ thị giá vẫn giao dịch trong vùng khoảng trống giảm giá được hình thành trong phiên 08/03/2020 cho thấy xu hướng tăng ngắn hạn đang gặp khó khăn, nhưng chúng tôi vẫn đánh giá đây chỉ là nhịp điều chỉnh và vẫn chưa ảnh hưởng lên xu hướng tăng hiện tại.

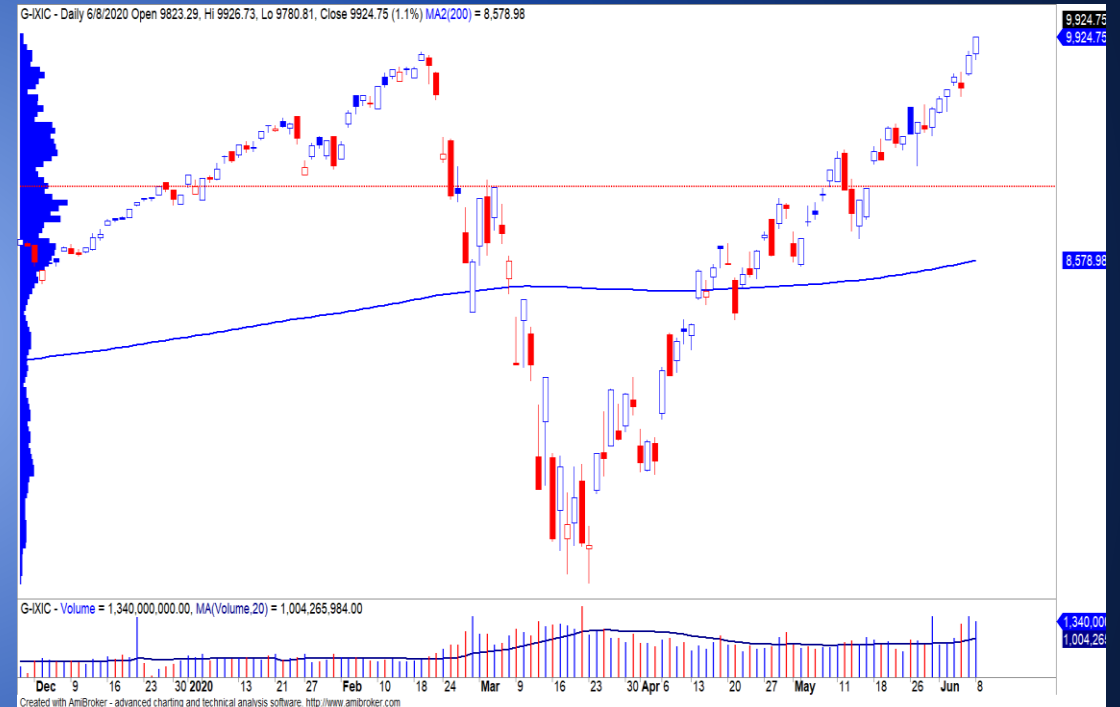


Yuanta
Securities Vietnam



Chỉ số Nasdaq xác lập mức đỉnh mới

- Tâm lý duy trì tích cực khi tình hình biểu tình đã ổn định trở lại và NĐT tiếp tục kỳ vọng vào tăng trưởng của nền kinh tế sẽ sớm quay trở lại sau khi tiến hành nới lỏng cách ly xã hội. Đồng thời, một loạt các biện pháp của Chính phủ cũng đã phát huy tác dụng nhằm duy trì thanh khoản của nền kinh tế.
- Chỉ số Nasdaq đóng cửa tăng 1.1% và xác lập mức đỉnh mới với khối lượng duy trì ở mức cao. Đồng thời, xu hướng ngắn hạn vẫn duy trì ở mức TĂNG và rủi ro ngắn hạn vẫn ở mức thấp.





Diễn biến các quỹ ETF

Mã	Ngày	Thay đổi (.000)	M/B ước tính (tỷ)	Tỷ lệ Premium
VanEck	08/06	-	-	1.72%
DB FTSE	05/06	-	-	0.78%
Ishares MSCI Frontier 100 ETF	08/06	-	-	-0.84%
Kim Kindex VN30	05/06	-	-	-0.24%
Premia MSCI	05/06	+14	+29	0.55%
E1VFN30	02/06	-200	-3	-0.17%



**Yuanta
Securities Vietnam**





*Yuanta
Securities Vietnam*



DIỄN BIẾN THỊ TRƯỜNG VIỆT NAM



Khối ngoại quay trở lại mua ròng mạnh hơn 373 tỷ trên cả ba sàn

- Lượng mua ròng chủ yếu tập trung nhiều vào chứng chỉ quỹ FUEVFNVD với giá trị hơn 197 tỷ cho thấy khối ngoại vẫn tiếp tục đổ vốn vào các quỹ ETF mới niêm yết.
- Ngoài ra, nhóm Ngân hàng và Sản xuất thực phẩm tiếp tục được khối ngoại mua ròng mạnh và đây cũng là hai nhóm cổ phiếu có mức xếp hạng tăng trưởng ngành cao nhất thị trường.



CỔ PHIẾU HÔM NAY

BMP



*Yuanta
Securities Vietnam*





Mã CP

BMP

Tên Công Ty

Nhựa Bình Minh

Sàn GD

HOSE

STOCK RATING

92

ĐIỂM CƠ BẢN

97

SỨC MẠNH GIÁ

86

BMP

Ngày

08/06/2020

Giá đóng cửa

52,600



THÔNG TIN CƠ BẢN

Nhóm ngành	Công nghiệp L1	ROE (TTM)	17.37
Ngành	Xây dựng và Vật liệu L3	EPS (TTM)	5,302
GTGD	12,968,743,000	Tỷ lệ free float	45.00%
KLGD (CP)	247,840	P/E (TTM)	9.9x
Vốn hóa (Tỷ VND)	4,306	P/B	1.7x
SLCPLH (CP)	81,860,938	P/S	1.0x
Tỷ suất cổ tức	0%	EV/EBITDA (TTM)	5.27
KLTB 20 phiên	216,001	Giá trị DN (Tỷ VND)	4,013
Beta 6th (TTM)	0.84	ROA (TTM)	15.22

CƠ CẤU CỔ ĐÔNG



SH Nhà Nước (0.02%)

SH Nước Ngoài (80.14%)

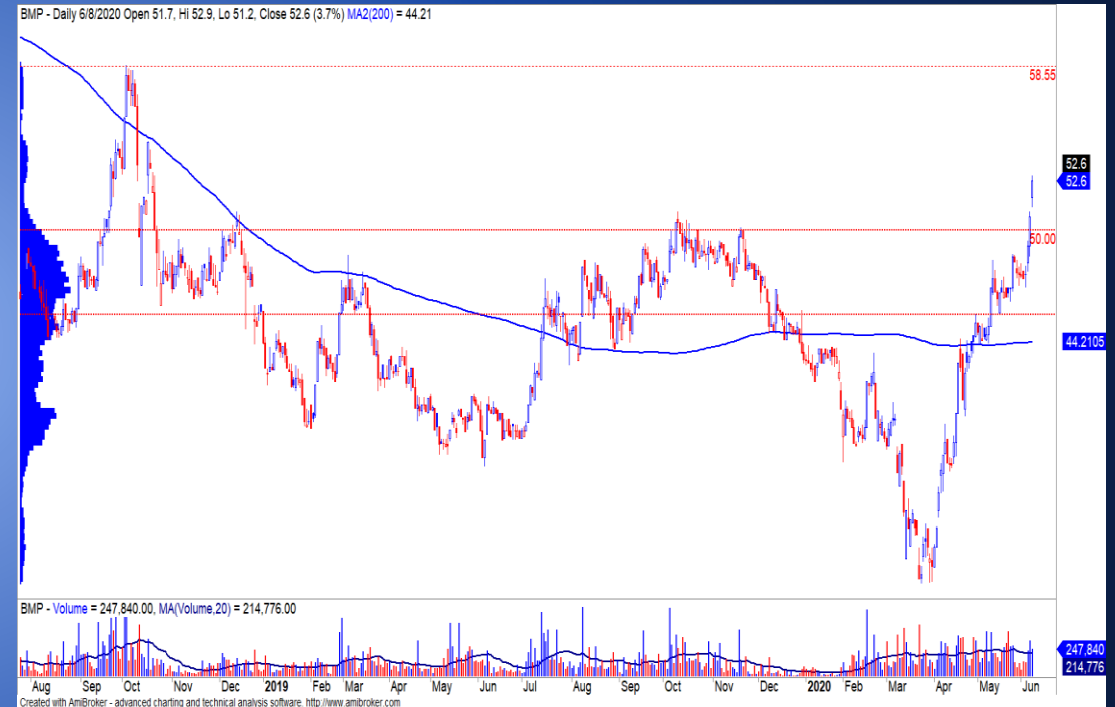
SH Khác (19.84%)

Kháng cự ngắn hạn	54.67
Hỗ trợ ngắn hạn	49.46
Xu hướng ngắn hạn	TĂNG
Kháng cự trung hạn	58.55
Hỗ trợ trung hạn	45.94
Xu hướng trung hạn	TĂNG

Yuanta
Securities Vietnam

BMP – Tiếp tục mở rộng đà tăng

- Mức Stock Rating của BMP ở mức 92 điểm cho nên chúng tôi duy trì đánh giá TÍCH CỰC mức xếp hạng tăng trưởng của cổ phiếu này. Đồng thời, điểm cơ bản và sức mạnh giá đều trên 80 điểm.
- Đồ thị giá vượt mức kháng cự mạnh 50.0 và xác lập mức cao nhất 52 tuần. Đồng thời, đồ thị giá có dấu hiệu bước vào giai đoạn biến động mạnh theo chiều hướng tích cực cho thấy xu hướng tăng ngắn hạn có thể tiếp tục mở rộng về mức cao hơn là 58.55 với mức cắt lỗ ngắn hạn là 49.46 (tỷ lệ lãi/lỗ là 1.89).
- Khuyến nghị: **NẮM GIỮ** và **MUA** ở nhịp điều chỉnh.



Yuanta
Securities Vietnam








*Yuanta
Securities Vietnam*



QUAN ĐIỂM THỊ TRƯỜNG NGẮN HẠN



Quan điểm thị trường ngắn hạn

- 
- 
- 
- Chúng tôi cho rằng thị trường có thể sẽ xuất hiện nhịp điều chỉnh khi chỉ số VN-Index và VN30 đang giao dịch quanh kháng cự mạnh và đường trung bình 200 ngày. Đồng thời, chúng tôi đánh giá dòng tiền sẽ có sự phân hóa giữa các nhóm cổ phiếu, nhóm cổ phiếu Midcaps và Smallcaps có thể sẽ tiếp tục thu hút dòng tiền trong những phiên tới. Ngoài ra, tỷ trọng cổ phiếu tiếp tục tăng mạnh cho thấy cơ hội giải ngân mới vẫn hiện hữu ở nhóm cổ phiếu Midcaps và Smallcaps.
 - Hệ thống chỉ báo xu hướng của chúng tôi vẫn duy trì mức TĂNG xu hướng ngắn hạn trên hai chỉ số chính với mức hỗ trợ ở mức 872.37 điểm của chỉ số VN và 114.59 điểm của chỉ số HNX-Index. Do đó, chúng tôi khuyến nghị các nhà đầu tư ngắn hạn có thể tiếp tục nắm giữ và có thể tìm kiếm cơ hội mua mới ở nhóm Midcaps và Smallcaps.
 - **Tỷ trọng khuyến nghị ngắn hạn: 88% cổ phiếu/12% tiền.**





*Yuanta
Securities Vietnam*



DANH MỤC KHUYẾN NGHỊ NGẮN HẠN

Danh mục khuyến nghị ngắn hạn

CP	Giá	Xu hướng ngắn hạn	Xu hướng trung hạn	Ngày khuyến nghị	Giao dịch T+	Giá mua ngắn hạn	Stop loss	%Lợi nhuận	Khuyến nghị ngắn hạn	Trạng thái xu hướng
VCB	89.40	TĂNG	TĂNG	3/4/2020	T+47	65.00	85.22	37.54%	NẮM GIỮ	Sideways
FPT	49.35	TĂNG	TĂNG	4/4/2020	T+46	38.08	46.92	29.59%	NẮM GIỮ	Sideways
BID	44.00	TĂNG	TĂNG	7/4/2020	T+45	36.70	39.16	19.89%	NẮM GIỮ	Bien dong manh
CTG	24.90	TĂNG	TĂNG	7/4/2020	T+45	20.10	22.99	23.88%	NẮM GIỮ	Sideways
CTR	47.10	TĂNG	TĂNG	7/4/2020	T+45	34.50	44.82	36.52%	NẮM GIỮ	Sideways
DBC	56.60	TĂNG	TĂNG	29/4/2020	T+29	28.35	47.01	99.65%	NẮM GIỮ	Bien dong manh
DRH	7.86	TĂNG	TĂNG	7/5/2020	T+23	5.48	7.09	43.43%	NẮM GIỮ	Bien dong manh
DPM	14.75	TĂNG	TĂNG	26/5/2020	T+10	15.30	14.08	-3.59%	NẮM GIỮ	Bien dong manh
SHB	16.40	TĂNG	GIẢM	26/5/2020	T+10	14.10	14.03	16.31%	NẮM GIỮ	Bien dong manh
PPC	25.75	TĂNG	TĂNG	8/6/2020	T+1	25.85	23.72	-0.39%	NẮM GIỮ	Sideways





Yuanta
Securities Vietnam



Phòng Nghiên cứu và Phân tích khối Khách hàng cá nhân

Liên hệ

Nguyễn Thế Minh

Giám đốc Nghiên cứu Phân tích
+84 28 3622 6868 ext 3826
minh.nguyen@yuanta.com.vn

Quách Đức Khánh

Chuyên viên phân tích cao cấp
+84 28 3622 6868 ext 3833
khanh.quach@yuanta.com.vn

Phạm Tấn Phát

Chuyên viên phân tích cao cấp
+84 28 3622 6868 ext 3880
phat.pham@yuanta.com.vn

Lý Thị Hiền

Trưởng phòng Nghiên cứu Phân tích
+84 28 3622 6868 ext 3908
hien.ly@yuanta.com.vn

Nguyễn Trịnh Ngọc Hồng

Chuyên viên phân tích
+84 28 3622 6868 ext 3832
hong.nguyen@yuanta.com.vn

Global Disclaimer



*Yuanta
Securities Vietnam*



© 2018 Yuanta. All rights reserved. The information in this report has been compiled from sources we believe to be reliable, but we do not hold ourselves responsible for its completeness or accuracy. It is not an offer to sell or solicitation of an offer to buy any securities. All opinions and estimates included in this report constitute our judgment as of this date and are subject to change without notice.

This report provides general information only. Neither the information nor any opinion expressed herein constitutes an offer or invitation to make an offer to buy or sell securities or other investments. This material is prepared for general circulation to clients and is not intended to provide tailored investment advice and does not take into account the individual financial situation and objectives of any specific person who may receive this report. Investors should seek financial advice regarding the appropriateness of investing in any securities, investments or investment strategies discussed or recommended in this report. The information contained in this report has been compiled from sources believed to be reliable but no representation or warranty, express or implied, is made as to its accuracy, completeness or correctness. This report is not (and should not be construed as) a solicitation to act as securities broker or dealer in any jurisdiction by any person or company that is not legally permitted to carry on such business in that jurisdiction.

Yuanta research is distributed in the United States only to Major U.S. Institutional Investors (as defined in Rule 15a-6 under the Securities Exchange Act of 1934, as amended and SEC staff interpretations thereof). All transactions by a US person in the securities mentioned in this report must be effected through a registered broker-dealer under Section 15 of the Securities Exchange Act of 1934, as amended. Yuanta research is distributed in Taiwan by Yuanta Securities Investment Consulting. Yuanta research is distributed in Hong Kong by Yuanta Securities (Hong Kong) Co. Limited, which is licensed in Hong Kong by the Securities and Futures Commission for regulated activities, including Type 4 regulated activity (advising on securities). In Hong Kong, this research report may not be redistributed, retransmitted or disclosed, in whole or in part or and any form or manner, without the express written consent of Yuanta Securities (Hong Kong) Co. Limited.