



*Yuanta
Securities Vietnam*



10/06/2020

MORNING NOTE

**Đổi mặt với mức kháng cự
trung bình 200 ngày – BCE**



*Yuanta
Securities Vietnam*



DIỄN BIẾN THỊ TRƯỜNG THẾ GIỚI

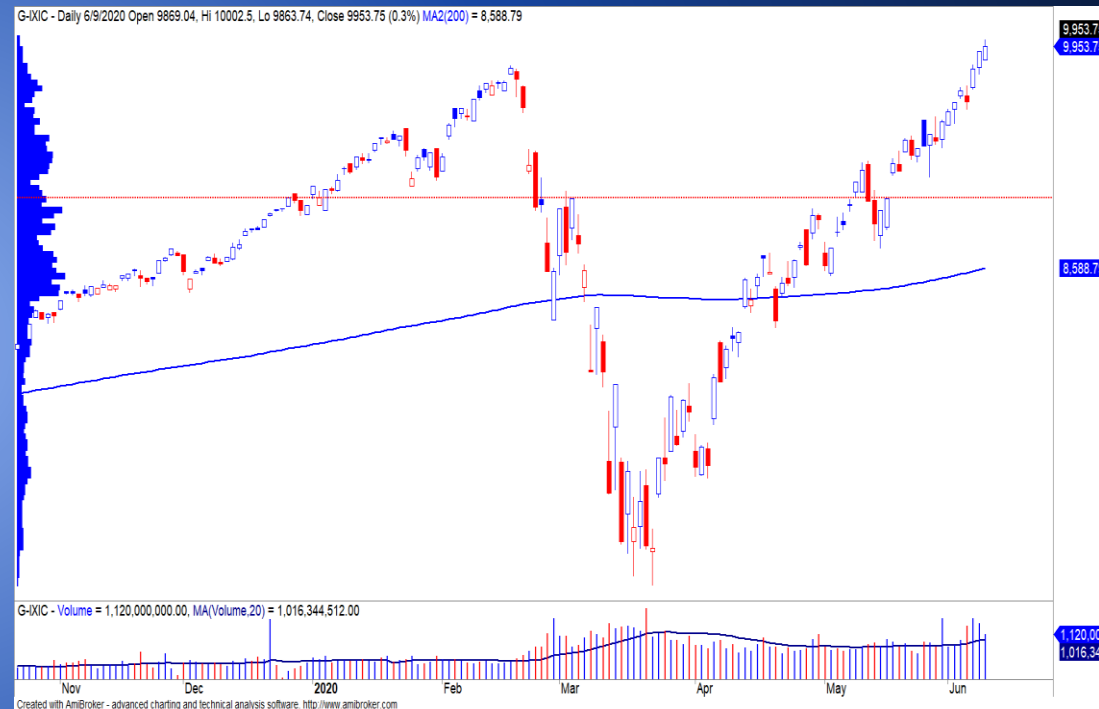
Nhận định diễn biến
thị trường hàng hóa
và TTCK thế giới



Chỉ số Nasdaq nỗ lực xác lập mức đỉnh kỷ lục mới



- Phố Wall có diễn biến trái chiều ở nhiều chỉ số, nhưng chỉ số Nasdaq vẫn duy trì sắc xanh về cuối phiên và xác lập mức đỉnh kỷ lục mới.
- Chỉ số Nasdaq đóng cửa tăng nhẹ 0.3% với khối lượng giao dịch giảm phiên thứ 3 liên tiếp cho thấy lực cầu đang tỏ ra thận trọng trong vài phiên gần đây. Nhưng rủi ro ngắn hạn vẫn ở mức thấp và xu hướng ngắn hạn vẫn duy trì ở mức TĂNG.





Diễn biến các quỹ ETF



Mã	Ngày	Thay đổi (.000)	M/B ước tính (tỷ)	Tỷ lệ Premium
VanEck	09/06	+100	+32	1.38%
DB FTSE	08/06	-	-	-0.03%
Ishares MSCI Frontier 100 ETF	09/06	-	-	-1.64%
Kim Kindex VN30	08/06	-	-	-0.41%
Premia MSCI	08/06	-	-	-0.73%
E1VFN30	02/06	-200	-3	-0.17%
FUEVFN30	02/06	+1,400	+17	0.24%
FUESSVFL	08/06	+3,700	+36	0.35%



*Yuanta
Securities Vietnam*





*Yuanta
Securities Vietnam*

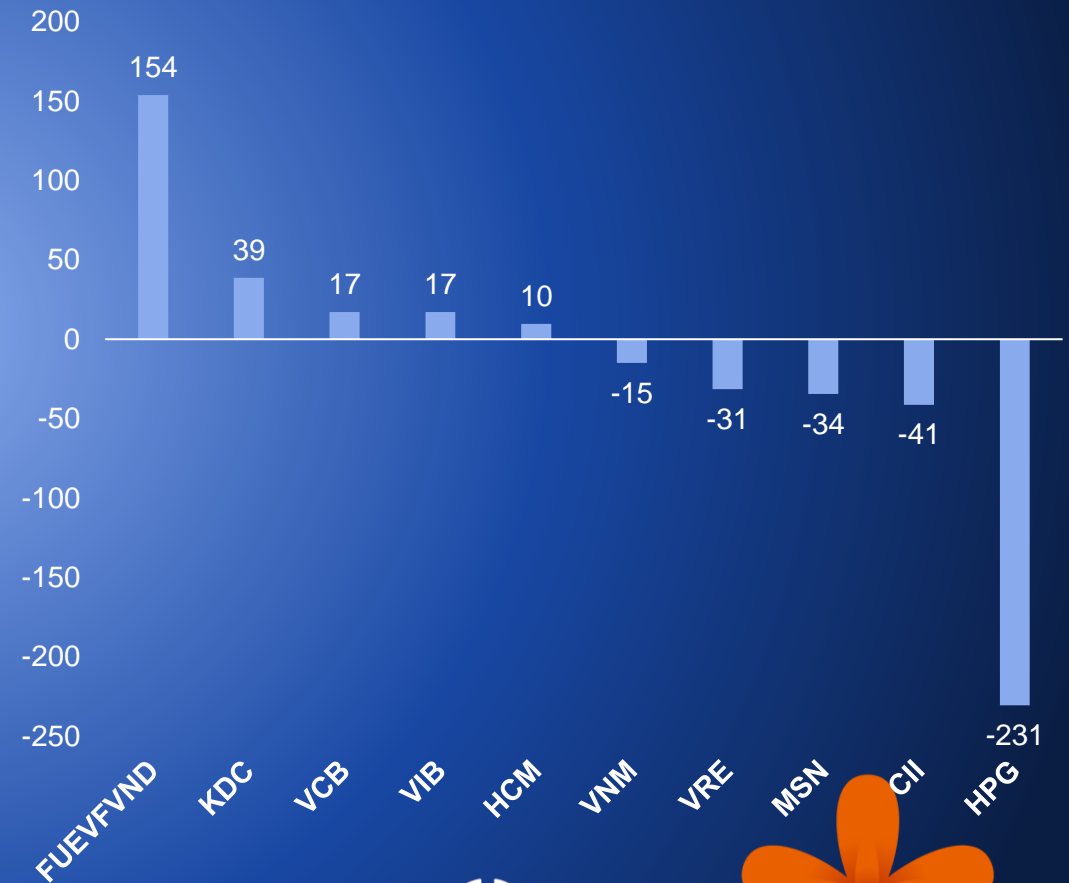


DIỄN BIẾN THỊ TRƯỜNG VIỆT NAM



Khối ngoại bán ròng khoảng hơn 120 tỷ

- Khối ngoại chủ yếu tập trung bán ròng mạnh ở cổ phiếu HPG với giá trị bán ròng hơn 230 tỷ và cũng đã khiến cổ phiếu này giảm hơn 2%, nhưng điểm tích cực là cổ phiếu HPG vẫn đang giao dịch trên mức hỗ trợ 26.30.
- Ở chiều mua ròng, khối ngoại vẫn chủ yếu tập trung mua ròng ở chứng chỉ quỹ FUEVFNVD với giá trị gần 154 tỷ.



Yuanta
Securities Vietnam



Ngành Du lịch và giải trí tăng mạnh sau thông tin mở lại đường bay quốc tế

- Chính phủ xem xét mở lại đường bay quốc tế trong thời gian tới, điều này đã tác động tích cực lên nhóm cổ phiếu ngành hàng không trong phiên 09/06/2020. Tác động tiêu cực từ dịch Covid-19, mức xếp hạng tăng trưởng của ngành này cũng giảm đáng kể và hiện giao dịch ở mức 60 điểm.
- Chỉ số ngành Du lịch và giải trí đã có đà hồi phục tích cực kể từ đầu tháng 04. Đồ thị giá của chỉ số này tăng mạnh 3.4% cho thấy chỉ số này đã kết thúc giai đoạn đi ngang kéo dài gần một tháng qua và xu hướng tăng ngắn hạn có thể mở rộng về đường trung bình 200 ngày – Đây có thể sẽ là ngưỡng kháng cự quan trọng.
- Khuyến nghị: QUAN SÁT.



Yuanta
Securities Vietnam



CỔ PHIẾU HÔM NAY

BCE



*Yuanta
Securities Vietnam*





Mã CP | Tên Công Ty | Sàn GD
BCE | **XD và GT Bình Dương** | **HOSE**

STOCK RATING

90

ĐIỂM CƠ BẢN

94

SỨC MẠNH GIÁ

85



Ngày

09/06/2020

Giá đóng cửa

8,250



THÔNG TIN CƠ BẢN

Nhóm ngành	Công nghiệp L1	ROE (TTM)	10.33
Ngành	Xây dựng và Vật liệu L3	EPS (TTM)	1,219
GTGD	2,885,740,000	Tỷ lệ free float	45.00%
KLGD (CP)	356,880	P/E (TTM)	6.8x
Vốn hóa (Tỷ VND)	248	P/B	0.7x
SLCPLH (CP)	30,000,000	P/S	0.4x
Tỷ suất cổ tức	0%	EV/EBITDA (TTM)	5.01
KLTB 20 phiên	124,222	Giá trị DN (Tỷ VND)	244
Beta 6th (TTM)	0.34	ROA (TTM)	3.70

CƠ CẤU CỔ ĐÔNG



- SH Nhà Nước (51.82%)
- SH Nước Ngoài (3.77%)
- SH Khác (44.41%)

Kháng cự ngắn hạn	8.35
Hỗ trợ ngắn hạn	7.74
Xu hướng ngắn hạn	TĂNG
Kháng cự trung hạn	9.25
Hỗ trợ trung hạn	7.34
Xu hướng trung hạn	TĂNG



Yuanta Securities Vietnam



BCE – Thiết lập mức đỉnh mới

- Mức Stock Rating của BCE ở mức 90 điểm cho nên chúng tôi đánh giá TÍCH CỰC mức xếp hạng tăng trưởng của cổ phiếu này.
- Kết thúc quý 1/2020, BCE đã hoàn thành 11% kế hoạch doanh thu và 3% kế hoạch LNST. Mức P/E TTM của BCE ở mức 6.5x, thấp hơn mức P/E trung bình ngành là 10.9x cho thấy mức định giá hiện tại vẫn còn hấp dẫn.
- Đồ thị giá vượt mức đỉnh ngắn hạn và thiết lập mức đỉnh mới. Đồng thời, đồ thị giá bước vào giai đoạn biến động mạnh theo chiều hướng tích cực và mức mục tiêu kỳ vọng là 9.25 với mức cắt lỗ ngắn hạn là 7.74.
- Khuyến nghị: MUA và NẪM GIỮ.



Yuanta
Securities Vietnam








*Yuanta
Securities Vietnam*



QUAN ĐIỂM THỊ TRƯỜNG NGẮN HẠN



Quan điểm thị trường ngắn hạn

- 
- 
- 
- Chúng tôi cho rằng thị trường có thể sẽ tiếp tục điều chỉnh trong phiên 10/06/2020. Đồng thời, chỉ số VN-Index đang tiệm cận sát đường trung bình 200 ngày cho thấy áp lực điều chỉnh có thể sẽ gia tăng trong những phiên tới, nhưng rủi ro đảo chiều xu hướng hiện tại vẫn ở mức thấp cho nên chúng tôi vẫn cho rằng đây chỉ là các nhịp điều chỉnh ngắn hạn. Ngoài ra, tỷ trọng cổ phiếu vẫn duy trì ở mức cao, nhưng cũng là dấu hiệu rủi ro cho thấy tâm lý thị trường đang lạc quan quá mức.
 - Hệ thống chỉ báo xu hướng của chúng tôi vẫn duy trì mức TĂNG xu hướng ngắn hạn trên hai chỉ số chính với mức hỗ trợ ở mức 878.24 điểm của chỉ số VN-Index và 115.03 điểm của chỉ số HNX-Index. Do đó, chúng tôi khuyến nghị các nhà đầu tư ngắn hạn có thể tiếp tục nắm giữ và quan sát ở các phiên giao dịch tới.
 - **Tỷ trọng khuyến nghị ngắn hạn: 89% cổ phiếu/11% tiền.**





*Yuanta
Securities Vietnam*



DANH MỤC KHUYẾN NGHỊ NGẮN HẠN

Danh mục khuyến nghị ngắn hạn

CP	Giá	Xu hướng ngắn hạn	Xu hướng trung hạn	Ngày khuyến nghị	Giao dịch T+	Giá mua ngắn hạn	Stop loss	%Lợi nhuận	Khuyến nghị ngắn hạn	Trạng thái xu hướng
VCB	89.50	TĂNG	TĂNG	3/4/2020	T+48	65.00	85.88	37.69%	NẮM GIỮ	Sideways
FPT	48.95	TĂNG	TĂNG	4/4/2020	T+47	38.08	47.74	28.54%	NẮM GIỮ	Sideways
BID	43.35	TĂNG	TĂNG	7/4/2020	T+46	36.70	40.57	18.12%	NẮM GIỮ	Bien dong manh
CTG	24.20	TĂNG	TĂNG	7/4/2020	T+46	20.10	23.43	20.40%	NẮM GIỮ	Sideways
CTR	47.00	TĂNG	TĂNG	7/4/2020	T+46	34.50	44.82	36.23%	NẮM GIỮ	Sideways
DBC	55.20	TĂNG	TĂNG	29/4/2020	T+30	28.35	50.80	94.71%	NẮM GIỮ	Bien dong manh
DRH	8.18	TĂNG	TĂNG	7/5/2020	T+24	5.48	7.09	49.27%	NẮM GIỮ	Bien dong manh
DPM	14.85	TĂNG	TĂNG	26/5/2020	T+11	15.30	14.08	-2.94%	NẮM GIỮ	Bien dong manh
SHB	16.10	TĂNG	GIẢM	26/5/2020	T+11	14.10	14.51	14.18%	NẮM GIỮ	Bien dong manh
PPC	25.70	TĂNG	TĂNG	8/6/2020	T+2	25.85	24.66	-0.58%	NẮM GIỮ	Sideways





Yuanta
Securities Vietnam



Phòng Nghiên cứu và Phân tích khối Khách hàng cá nhân

Liên hệ

Nguyễn Thế Minh

Giám đốc Nghiên cứu Phân tích
+84 28 3622 6868 ext 3826
minh.nguyen@yuanta.com.vn

Quách Đức Khánh

Chuyên viên phân tích cao cấp
+84 28 3622 6868 ext 3833
khanh.quach@yuanta.com.vn

Phạm Tấn Phát

Chuyên viên phân tích cao cấp
+84 28 3622 6868 ext 3880
phat.pham@yuanta.com.vn

Lý Thị Hiền

Trưởng phòng Nghiên cứu Phân tích
+84 28 3622 6868 ext 3908
hien.ly@yuanta.com.vn

Nguyễn Trịnh Ngọc Hồng

Chuyên viên phân tích
+84 28 3622 6868 ext 3832
hong.nguyen@yuanta.com.vn

Global Disclaimer



*Yuanta
Securities Vietnam*



© 2018 Yuanta. All rights reserved. The information in this report has been compiled from sources we believe to be reliable, but we do not hold ourselves responsible for its completeness or accuracy. It is not an offer to sell or solicitation of an offer to buy any securities. All opinions and estimates included in this report constitute our judgment as of this date and are subject to change without notice.

This report provides general information only. Neither the information nor any opinion expressed herein constitutes an offer or invitation to make an offer to buy or sell securities or other investments. This material is prepared for general circulation to clients and is not intended to provide tailored investment advice and does not take into account the individual financial situation and objectives of any specific person who may receive this report. Investors should seek financial advice regarding the appropriateness of investing in any securities, investments or investment strategies discussed or recommended in this report. The information contained in this report has been compiled from sources believed to be reliable but no representation or warranty, express or implied, is made as to its accuracy, completeness or correctness. This report is not (and should not be construed as) a solicitation to act as securities broker or dealer in any jurisdiction by any person or company that is not legally permitted to carry on such business in that jurisdiction.

Yuanta research is distributed in the United States only to Major U.S. Institutional Investors (as defined in Rule 15a-6 under the Securities Exchange Act of 1934, as amended and SEC staff interpretations thereof). All transactions by a US person in the securities mentioned in this report must be effected through a registered broker-dealer under Section 15 of the Securities Exchange Act of 1934, as amended. Yuanta research is distributed in Taiwan by Yuanta Securities Investment Consulting. Yuanta research is distributed in Hong Kong by Yuanta Securities (Hong Kong) Co. Limited, which is licensed in Hong Kong by the Securities and Futures Commission for regulated activities, including Type 4 regulated activity (advising on securities). In Hong Kong, this research report may not be redistributed, retransmitted or disclosed, in whole or in part or and any form or manner, without the express written consent of Yuanta Securities (Hong Kong) Co. Limited.