



*Yuanta
Securities Vietnam*



17/06/2020

MORNING NOTE

**Áp lực điều chỉnh vẫn còn cao –
LIX**



*Yuanta
Securities Vietnam*



DIỄN BIẾN THỊ TRƯỜNG THẾ GIỚI

Nhận định diễn biến
thị trường hàng hóa
và TTCK thế giới



Lượng tồn kho dầu của Mỹ tiếp tục tăng trong tuần thứ 2 liên tiếp



- Theo dữ liệu API, mặc dù lượng tồn kho dầu tăng, nhưng mức tăng thấp hơn so với tuần trước đó. Đồng thời, các số liệu vĩ mô khả quan của Mỹ là yếu tố tác động lên đà hồi phục của giá dầu Brent trong phiên 16/06/2020.
- Giá dầu Brent tăng hơn 2% và vượt mức \$40. Đồng thời, xu hướng ngắn hạn vẫn duy trì ở mức GIẢM.



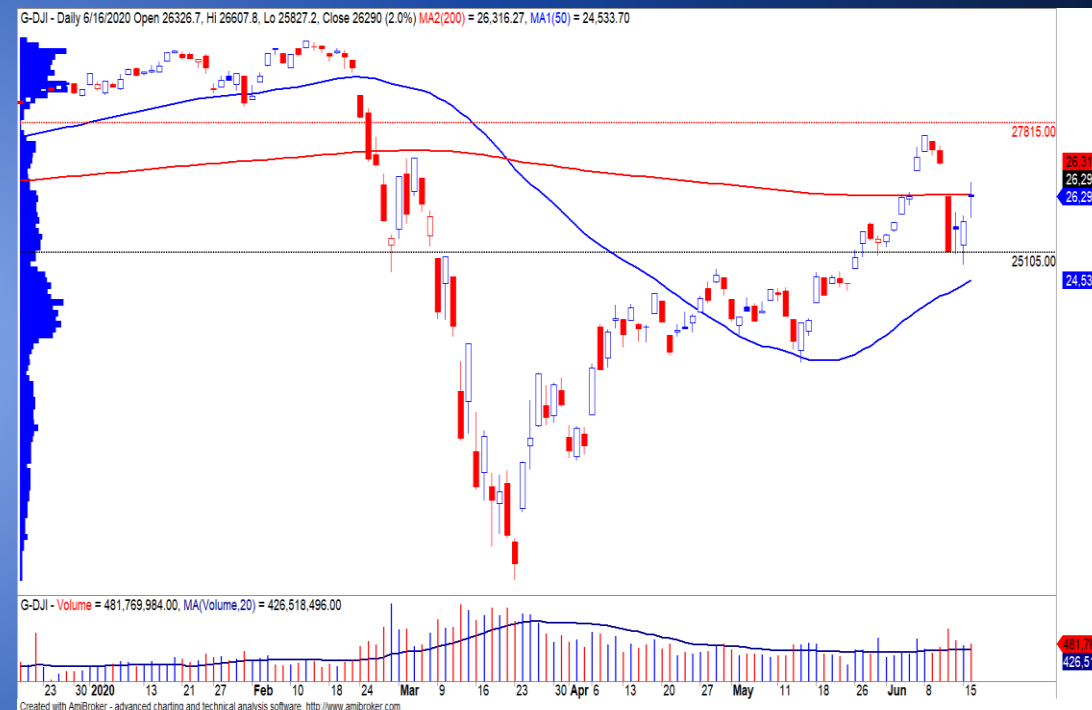
Yuanta
Securities Vietnam





Phổ Wall có phiên tăng thứ 3 liên tiếp

- Doanh số bán lẻ hồi phục 17.7% trong tháng 05, tốt hơn kỳ vọng là 7.7% và tiến độ tìm ra thuốc điều trị đang khả quan hơn.
- Chỉ số Dow Jones tăng về sát đường trung bình 200 ngày. Tuy nhiên, xu hướng ngắn hạn vẫn duy trì ở mức GIẢM cho nên chúng tôi đánh giá đây vẫn chỉ là nhịp hồi phục ngắn hạn và có thể sẽ nhanh chóng kết thúc.



Yuanta
Securities Vietnam





Diễn biến các quỹ ETF



Mã	Ngày	Thay đổi (.000)	M/B ước tính (tỷ)	Tỷ lệ Premium
VanEck	16/06	-	-	0.56%
DB FTSE	15/06	-	-	0.35%
Ishares MSCI Frontier 100 ETF	15/06	-	-	0.13%
Kim Kindex VN30	15/06	-	-	-1.03%
Premia MSCI	15/06	-	-	1.21%
E1VFN30	02/06	-200	-3	-0.17%
FUEVFN30	02/06	+1,400	+17	0.24%
FUESSVFL	11/06	-	-	1.90%



Yuanta
Securities Vietnam





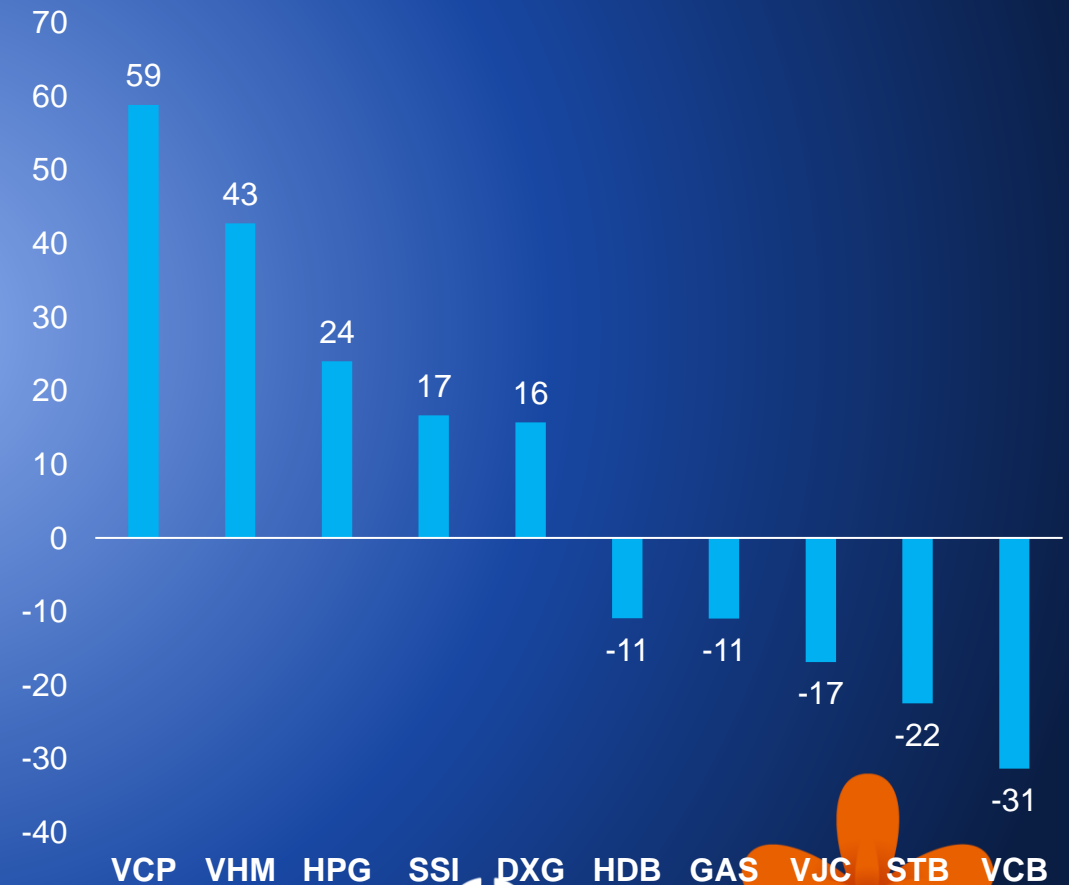
Yuanta
Securities Vietnam



DIỄN BIẾN THỊ TRƯỜNG VIỆT NAM

Khối ngoại tiếp tục mua ròng hơn 100 tỷ

- Trong đó, nhóm cổ phiếu Bất động sản, Xây dựng và vật liệu, Kim loại được khối ngoại mua ròng.
- Ở chiều bán ròng, nhóm Ngân hàng bị bán ròng nhẹ và tập trung chủ yếu ở VCB và STB.



CỔ PHIẾU HÔM NAY

LIX



*Yuanta
Securities Vietnam*



Mã CP
LIX

Tên Công Ty
Bột giặt LIX

Sàn GD
HOSE

STOCK RATING

95

ĐIỂM CƠ BẢN

98

SỨC MẠNH GIÁ

91

LIX

Ngày

16/06/2020

Giá đóng cửa

58,000

CƠ CẤU CỔ ĐÔNG



SH Nhà Nước (51%)

SH Nước Ngoài (11.68%)

SH Khác (37.32%)

THÔNG TIN CƠ BẢN

Nhóm ngành	Hàng Tiêu dùng L1	ROE (TTM)	35.47
Ngành	Hàng cá nhân L3	EPS (TTM)	6,308
GTGD	11,337,467,000	Tỷ lệ free float	50.00%
KLGD (CP)	197,240	P/E (TTM)	9.0x
Vốn hóa (Tỷ VND)	1,844	P/B	3.0x
SLCPLH (CP)	32,400,000	P/S	0.7x
Tỷ suất cổ tức	0%	EV/EBITDA (TTM)	6.12
KLTB 20 phiên	107,052	Giá trị DN (Tỷ VND)	1,764
Beta 6th (TTM)	0.70	ROA (TTM)	21.81

Kháng cự ngắn hạn	58.50
Hỗ trợ ngắn hạn	53.34
Xu hướng ngắn hạn	TĂNG
Kháng cự trung hạn	61.50
Hỗ trợ trung hạn	51.56
Xu hướng trung hạn	TĂNG



Yuanta
Securities Vietnam

LIX – Mua mới khi vượt kháng cự 61.5

- Mức Stock Rating của LIX ở mức 95 điểm cho thấy mức xếp hạng tăng trưởng của cổ phiếu này ở mức TÍCH CỰC.
- Xu hướng ngắn hạn của LIX được nâng từ mức GIẢM lên TĂNG. Tuy nhiên, rủi ro ngắn hạn của thị trường vẫn còn cao và đồ thị giá đang đối mặt với các kháng cự mạnh trong ngắn hạn cho nên chúng tôi khuyến nghị các NĐT chỉ nên xem xét mua mới nếu đồ thị giá vượt được mức kháng cự 61.5.
- Khuyến nghị: QUAN SÁT và mua nếu giá đóng cửa vượt lên trên mức 61.5.



Yuanta
Securities Vietnam








*Yuanta
Securities Vietnam*



QUAN ĐIỂM THỊ TRƯỜNG NGẮN HẠN



Quan điểm thị trường ngắn hạn

- 
- 
- 
- Chúng tôi cho rằng thị trường có thể sẽ còn xuất hiện nhịp hồi phục và quay trở lại đà giảm trong phiên kế tiếp. Đồng thời, điểm rủi ro ngắn hạn ở đây là dòng tiền tiếp tục suy yếu cho thấy nhà đầu tư vẫn chưa sẵn sàng quay trở lại thị trường, đặc biệt lực cầu ở mức giá cao vẫn còn thấp. Ngoài ra, tâm lý nhà đầu tư vẫn còn bị quan với xu hướng hiện tại.
 - Hệ thống chỉ báo xu hướng của chúng tôi vẫn duy trì mức GIẢM xu hướng ngắn hạn trên hai chỉ số với mức kháng cự ở mức 882.82 điểm của chỉ số VN-Index và 120.85 điểm của chỉ số HNX-Index. Do đó, chúng tôi khuyến nghị các nhà đầu tư ngắn hạn có thể tiếp hạ tỷ trọng cổ phiếu và chưa nên mua vào ở giai đoạn này.





Yuanta
Securities Vietnam



DANH MỤC KHUYẾN NGHỊ NGẮN HẠN

Danh mục khuyến nghị ngắn hạn

CP	Giá	Xu hướng ngắn hạn	Xu hướng trung hạn	Ngày khuyến nghị	Giao dịch T+	Giá mua ngắn hạn	Stop loss	%Lợi nhuận	Khuyến nghị ngắn hạn	Trạng thái xu hướng
DRH	7.76	TĂNG	TĂNG	7/5/2020	T+29	5.48	7.50	41.61%	NẮM GIỮ	Bien dong manh
SHB	16.10	TĂNG	GIẢM	26/5/2020	T+16	14.10	14.65	14.18%	NẮM GIỮ	Sideways





Yuanta
Securities Vietnam



Phòng Nghiên cứu và Phân tích khối Khách hàng cá nhân

Liên hệ

Nguyễn Thế Minh

Giám đốc Nghiên cứu Phân tích
+84 28 3622 6868 ext 3826
minh.nguyen@yuanta.com.vn

Quách Đức Khánh

Chuyên viên phân tích cao cấp
+84 28 3622 6868 ext 3833
khanh.quach@yuanta.com.vn

Phạm Tấn Phát

Chuyên viên phân tích cao cấp
+84 28 3622 6868 ext 3880
phat.pham@yuanta.com.vn

Lý Thị Hiền

Trưởng phòng Nghiên cứu Phân tích
+84 28 3622 6868 ext 3908
hien.ly@yuanta.com.vn

Nguyễn Trịnh Ngọc Hồng

Chuyên viên phân tích
+84 28 3622 6868 ext 3832
hong.nguyen@yuanta.com.vn

Global Disclaimer



*Yuanta
Securities Vietnam*



© 2018 Yuanta. All rights reserved. The information in this report has been compiled from sources we believe to be reliable, but we do not hold ourselves responsible for its completeness or accuracy. It is not an offer to sell or solicitation of an offer to buy any securities. All opinions and estimates included in this report constitute our judgment as of this date and are subject to change without notice.

This report provides general information only. Neither the information nor any opinion expressed herein constitutes an offer or invitation to make an offer to buy or sell securities or other investments. This material is prepared for general circulation to clients and is not intended to provide tailored investment advice and does not take into account the individual financial situation and objectives of any specific person who may receive this report. Investors should seek financial advice regarding the appropriateness of investing in any securities, investments or investment strategies discussed or recommended in this report. The information contained in this report has been compiled from sources believed to be reliable but no representation or warranty, express or implied, is made as to its accuracy, completeness or correctness. This report is not (and should not be construed as) a solicitation to act as securities broker or dealer in any jurisdiction by any person or company that is not legally permitted to carry on such business in that jurisdiction.

Yuanta research is distributed in the United States only to Major U.S. Institutional Investors (as defined in Rule 15a-6 under the Securities Exchange Act of 1934, as amended and SEC staff interpretations thereof). All transactions by a US person in the securities mentioned in this report must be effected through a registered broker-dealer under Section 15 of the Securities Exchange Act of 1934, as amended. Yuanta research is distributed in Taiwan by Yuanta Securities Investment Consulting. Yuanta research is distributed in Hong Kong by Yuanta Securities (Hong Kong) Co. Limited, which is licensed in Hong Kong by the Securities and Futures Commission for regulated activities, including Type 4 regulated activity (advising on securities). In Hong Kong, this research report may not be redistributed, retransmitted or disclosed, in whole or in part or and any form or manner, without the express written consent of Yuanta Securities (Hong Kong) Co. Limited.