



*Yuanta
Securities Vietnam*



19/06/2020

MORNING NOTE

**Hai ETF thực hiện cơ cấu danh
mục – DGW**



*Yuanta
Securities Vietnam*



DIỄN BIẾN THỊ TRƯỜNG THẾ GIỚI

Nhận định diễn biến
thị trường hàng hóa
và TTCK thế giới



Giá dầu Brent tiến sát mức kháng cự ngắn hạn

- OPEC và các đồng minh đã xem xét và đánh giá việc cắt giảm sản lượng, Iraq và Kazakhstan đã trình kế hoạch cắt giảm vượt quá hạn ngạch trong tháng 07. Tỷ lệ tuân thủ cắt giảm sản lượng của các thành viên trong OPEC là 87% trong tháng 05.
- Giá dầu Brent chốt phiên tăng hơn 2% và vượt trên mức \$41. Đồng thời, đồ thị giá tiến sát mức kháng cự ngắn hạn 42.34 và xu hướng ngắn hạn vẫn duy trì ở mức GIẢM.

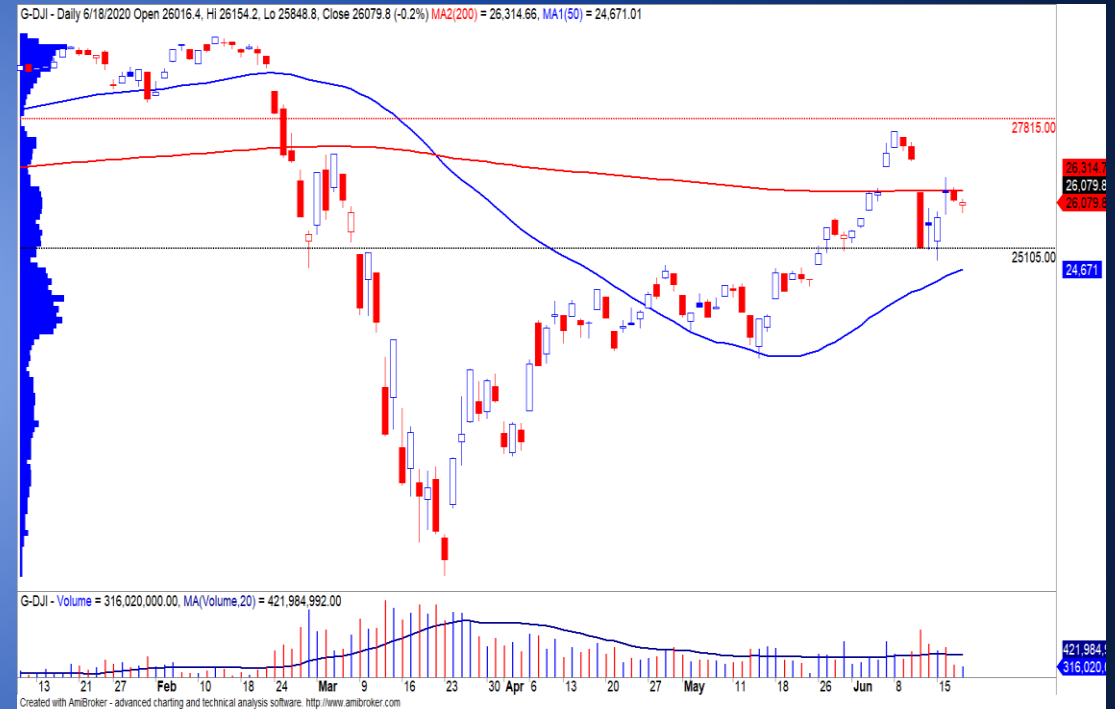


Yuanta
Securities Vietnam



TTCK Mỹ có diễn biến trái chiều

- Tỷ lệ thất nghiệp tiếp tục gia tăng và tình hình dịch bệnh vẫn chưa khả quan. Tâm lý NĐT vẫn còn thận trọng và TTCK Mỹ có diễn biến trái chiều.
- Chỉ số Nasdaq là chỉ số đóng cửa trong sắc xanh duy nhất. Còn chỉ số Dow Jones giảm nhẹ 0.2% và đồ thị giá vẫn giao dịch dưới đường trung bình 200 ngày với khối lượng giao dịch ở mức thấp. Ngoài ra, xu hướng ngắn hạn của chỉ số Dow Jones vẫn duy trì ở mức GIẢM.



Yuanta
Securities Vietnam





Diễn

biến

các

quỹ

ETF



Mã	Ngày	Thay đổi (.000)	M/B ước tính (tỷ)	Tỷ lệ Premium
VanEck	17/06	+50	+17	0.94%
DB FTSE	17/06	-	-	0.40%
Ishares MSCI Frontier 100 ETF	17/06	-	-	-1.21%
Kim Kindex VN30	18/06	+50	+12	-1.00%
Premia MSCI	17/06	-	-	-0.66%
E1VFN30	16/06	+10,700	+74	-0.11%
FUEVFN30	16/06	+230	+3	0.36%
FUESSVFL	17/06	+12,700	+12	-0.15%



Yuanta
Securities Vietnam





*Yuanta
Securities Vietnam*



DIỄN BIẾN THỊ TRƯỜNG VIỆT NAM

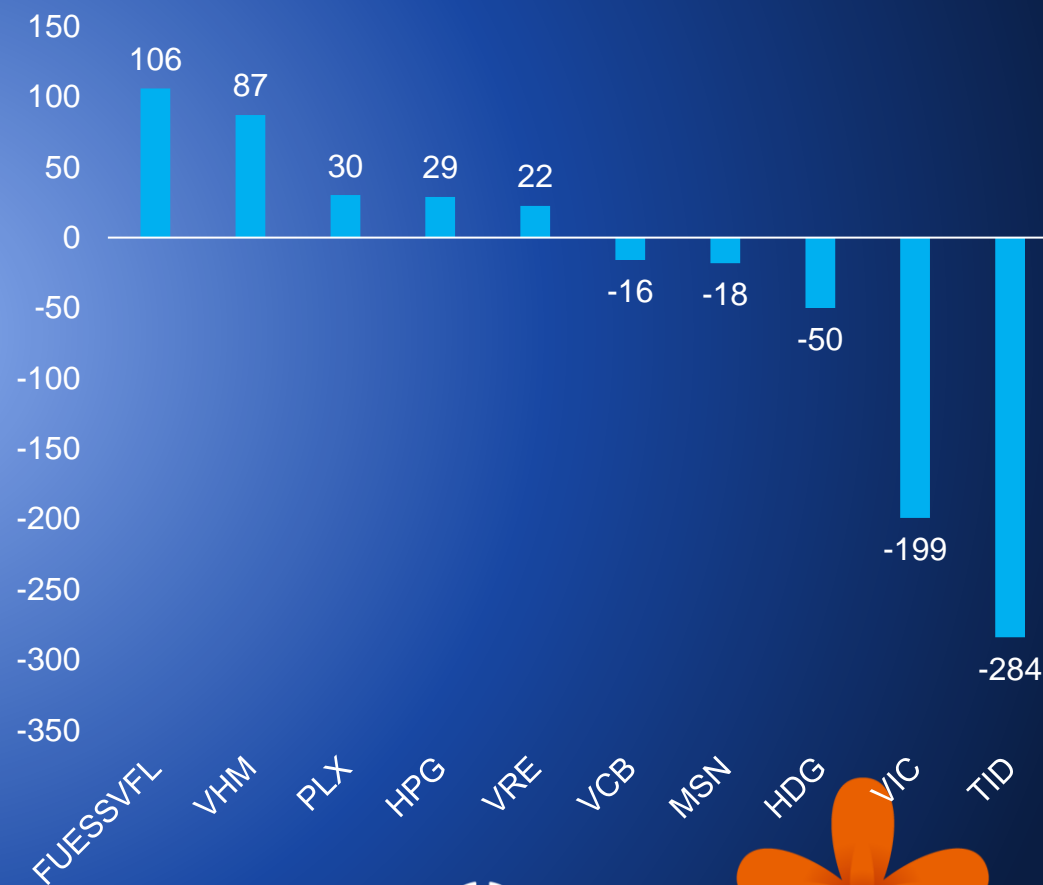




Khối ngoại quay trở lại bán ròng hơn 299 tỷ



- Lượng bán ròng phần lớn chủ yếu tập trung từ giao dịch thỏa thuận của TID với giá trị hơn 284 tỷ. Nếu loại trừ lượng giao dịch đột biến này thì khối ngoại bán ròng nhẹ chỉ còn hơn 15 tỷ trên cả ba sàn.
- Hai quỹ ETF (Van Eck và DB FTSE) sẽ thực hiện cơ cấu danh mục trong phiên giao dịch 19/06/2020 cho nên thanh khoản dự kiến sẽ tăng cao hơn so với hai phiên trước.



CỔ PHIẾU HÔM NAY

DGW



*Yuanta
Securities Vietnam*



CƠ CẤU CỔ ĐÔNG



- SH Nhà Nước (0%)
- SH Nước Ngoài (25.52%)
- SH Khác (74.48%)

DGW

Kháng cự ngắn hạn	33.00
Hỗ trợ ngắn hạn	29.96
Xu hướng ngắn hạn	TĂNG
Kháng cự trung hạn	36.39
Hỗ trợ trung hạn	24.53
Xu hướng trung hạn	TĂNG

THÔNG TIN CƠ BẢN

Nhóm ngành	Dịch vụ Tiêu dùng L1	ROE (TTM)	19.95
Ngành	Bán lẻ L3	EPS (TTM)	4,294
GTGD	33,077,996,000	Tỷ lệ free float	50.00%
KLGD (CP)	1,045,410	P/E (TTM)	7.1x
Vốn hóa (Tỷ VND)	1,301	P/B	1.3x
SLCPLH (CP)	43,000,278	P/S	0.1x
Tỷ suất cổ tức	0%	EV/EBITDA (TTM)	7.53
KLTB 20 phiên	540,899	Giá trị DN (Tỷ VND)	1,724
Beta 6th (TTM)	1.51	ROA (TTM)	8.47

Mã CP
DGW

Tên công ty
Thế Giới Số

Sàn GD
HOSE

STOCK RATING

97

ĐIỂM CƠ BẢN

100

SỨC MẠNH GIÁ

94

Xu hướng ngắn hạn

TĂNG



Khuyến nghị

MUA



Ngày

18/06/2020

Giá đóng cửa

32,350



Yuanta
Securities Vietnam

DGW – Xác lập mức đỉnh cao mới

- Mức Stock Rating của DGW ở mức 97 điểm cho nên chúng tôi duy trì đánh giá **TÍCH CỰC** mức xếp hạng tăng trưởng của cổ phiếu này.
- Kết thúc quý 1/2020, DGW hoàn thành 23% kế hoạch doanh thu và 23% kế hoạch LNST
- Đồ thị giá của DGW xác lập mức cao mới và vượt đỉnh ngắn hạn với khối lượng giao dịch tăng mạnh so với mức trung bình 20 phiên. Đồng thời, đồ thị giá có dấu hiệu bước vào giai đoạn biến động mạnh theo chiều hướng tích cực và xu hướng ngắn hạn nâng lên mức **TĂNG**.
- Khuyến nghị: **MUA**.

Mã CP	DGW
Giá khuyến nghị	32.35
Giá hiện tại	32.35
Xu hướng ngắn hạn	TĂNG
Xu hướng trung hạn	TĂNG
Mức mục tiêu ngắn hạn	36.39
<i>Upside ngắn hạn so với giá hiện tại</i>	12.50%
Mức cắt lỗ ngắn hạn	29.96
Tỷ lệ Lãi/Lỗ trung bình	1.67
Thời gian nắm giữ dự kiến (phiên)	26
Tỷ trọng giải ngân tối ưu	9.81%
Khuyến nghị	MUA








*Yuanta
Securities Vietnam*



QUAN ĐIỂM THỊ TRƯỜNG NGẮN HẠN



Quan điểm thị trường ngắn hạn

- 
- 
- 
- Chúng tôi cho rằng thị trường có thể sẽ tiếp tục đi ngang quanh mức 850 điểm của chỉ số VN-Index và thanh khoản sẽ cải thiện nhờ vào hoạt động cơ cấu danh mục của hai quỹ ETF. Điểm tiêu cực là dòng tiền vẫn đang suy yếu và tâm lý nhà đầu tư vẫn còn bị quan với xu hướng hiện tại. Tuy nhiên, dòng tiền cũng có dấu hiệu dịch chuyển từ các cổ phiếu Smallcaps sang nhóm Midcaps và Largecaps, nhưng xu hướng này cũng chưa hoàn toàn rõ ràng.
 - Hệ thống chỉ báo xu hướng của chúng tôi vẫn duy trì mức GIẢM xu hướng ngắn hạn trên hai chỉ số chính với mức kháng cự ở mức 882.82 điểm của chỉ số VN-Index và 118.25 điểm của chỉ số HNX-Index. Do đó, trên quan điểm thận trọng, chúng tôi khuyến nghị các nhà đầu tư ngắn hạn có thể tiếp tục đứng ngoài thị trường. Đồng thời, nếu nhà đầu tư chấp nhận rủi ro cao thì cũng có thể xem xét giải ngân 1 phần tỷ trọng thấp dưới 10% với các cổ phiếu Largecaps và Midcaps đã xác nhận xu hướng tăng ngắn hạn.





Yuanta
Securities Vietnam



DANH MỤC KHUYẾN NGHỊ NGẮN HẠN

Danh mục khuyến nghị ngắn hạn

CP	Giá	Xu hướng ngắn hạn	Xu hướng trung hạn	Ngày khuyến nghị	Giao dịch T+	Giá mua ngắn hạn	Stop loss	%Lợi nhuận	Khuyến nghị ngắn hạn	Trạng thái xu hướng
DRH	7.80	TĂNG	TĂNG	7/5/2020	T+31	5.48	7.50	42.34%	NẮM GIỮ	Bien dong manh
FMC	28.80	TĂNG	TĂNG	18/6/2020	T+1	28.80	25.65	0.00%	NẮM GIỮ	Bien dong manh
DGW	32.35	TĂNG	TĂNG	19/6/2020	T+0	32.35	31.20	0.00%	MUA	Bien dong manh





Yuanta
Securities Vietnam



Phòng Nghiên cứu và Phân tích khối Khách hàng cá nhân

Liên hệ

Nguyễn Thế Minh

Giám đốc Nghiên cứu Phân tích
+84 28 3622 6868 ext 3826
minh.nguyen@yuanta.com.vn

Quách Đức Khánh

Chuyên viên phân tích cao cấp
+84 28 3622 6868 ext 3833
khanh.quach@yuanta.com.vn

Phạm Tấn Phát

Chuyên viên phân tích cao cấp
+84 28 3622 6868 ext 3880
phat.pham@yuanta.com.vn

Lý Thị Hiền

Trưởng phòng Nghiên cứu Phân tích
+84 28 3622 6868 ext 3908
hien.ly@yuanta.com.vn

Nguyễn Trịnh Ngọc Hồng

Chuyên viên phân tích
+84 28 3622 6868 ext 3832
hong.nguyen@yuanta.com.vn

Global Disclaimer



*Yuanta
Securities Vietnam*



© 2018 Yuanta. All rights reserved. The information in this report has been compiled from sources we believe to be reliable, but we do not hold ourselves responsible for its completeness or accuracy. It is not an offer to sell or solicitation of an offer to buy any securities. All opinions and estimates included in this report constitute our judgment as of this date and are subject to change without notice.

This report provides general information only. Neither the information nor any opinion expressed herein constitutes an offer or invitation to make an offer to buy or sell securities or other investments. This material is prepared for general circulation to clients and is not intended to provide tailored investment advice and does not take into account the individual financial situation and objectives of any specific person who may receive this report. Investors should seek financial advice regarding the appropriateness of investing in any securities, investments or investment strategies discussed or recommended in this report. The information contained in this report has been compiled from sources believed to be reliable but no representation or warranty, express or implied, is made as to its accuracy, completeness or correctness. This report is not (and should not be construed as) a solicitation to act as securities broker or dealer in any jurisdiction by any person or company that is not legally permitted to carry on such business in that jurisdiction.

Yuanta research is distributed in the United States only to Major U.S. Institutional Investors (as defined in Rule 15a-6 under the Securities Exchange Act of 1934, as amended and SEC staff interpretations thereof). All transactions by a US person in the securities mentioned in this report must be effected through a registered broker-dealer under Section 15 of the Securities Exchange Act of 1934, as amended. Yuanta research is distributed in Taiwan by Yuanta Securities Investment Consulting. Yuanta research is distributed in Hong Kong by Yuanta Securities (Hong Kong) Co. Limited, which is licensed in Hong Kong by the Securities and Futures Commission for regulated activities, including Type 4 regulated activity (advising on securities). In Hong Kong, this research report may not be redistributed, retransmitted or disclosed, in whole or in part or and any form or manner, without the express written consent of Yuanta Securities (Hong Kong) Co. Limited.