



*Yuanta
Securities Vietnam*



22/06/2020

MORNING NOTE

**Chú ý xu hướng ở từng cổ
phiếu – BMP, HSG, VHC**



*Yuanta
Securities Vietnam*



DIỄN BIẾN THỊ TRƯỜNG THẾ GIỚI

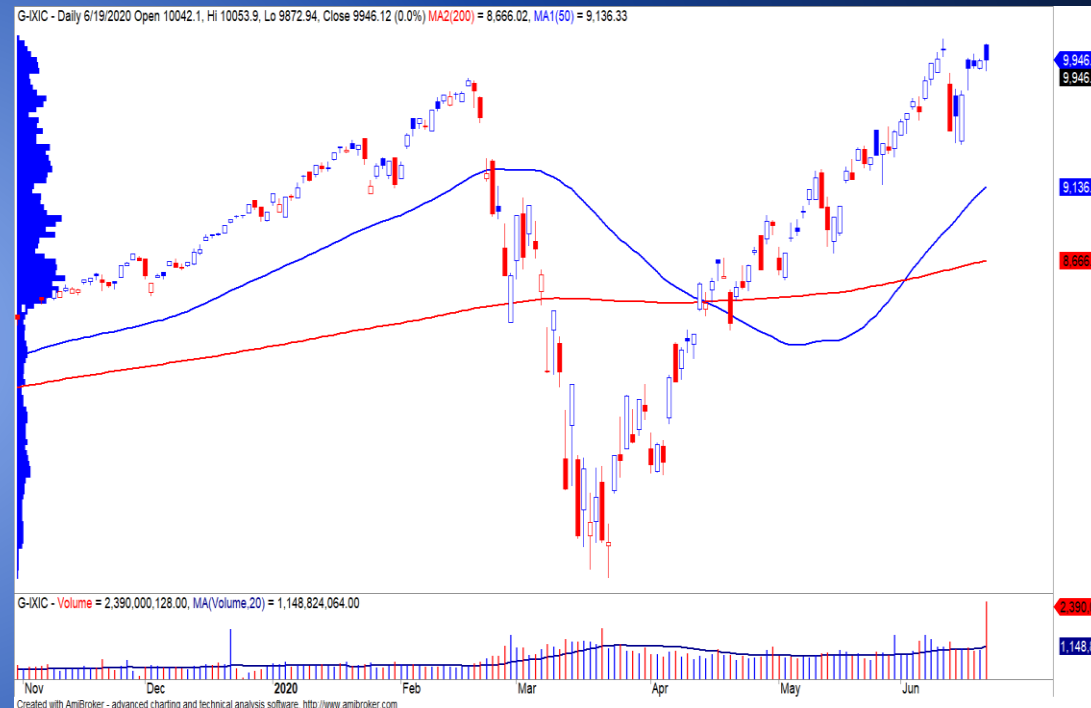
Nhận định diễn biến
thị trường hàng hóa
và TTCK thế giới



Tâm lý lo ngại về dịch bệnh đã tác động tiêu cực lên diễn biến TTCK Mỹ



- Các Bang tại Mỹ tiếp tục thông báo về số ca nhiễm tăng cao. Nhóm cổ phiếu ngành công nghệ vẫn dẫn dắt đà tăng của thị trường.
- Chỉ số Nasdaq đóng cửa tăng nhẹ và đồ thị giá tiến sát về mức đỉnh ngắn hạn. Xu hướng ngắn hạn của chỉ số này vẫn duy trì ở mức GIẢM và đồ thị giá vẫn đang trong giai đoạn tích lũy. Chúng tôi cho rằng thị trường không có thông tin hỗ trợ quá nhiều trong giai đoạn hiện tại cho nên thị trường có thể sẽ tiếp tục đi ngang trong ngắn hạn.



Yuanta
Securities Vietnam





Diễn biến các quỹ ETF



Mã	Ngày	Thay đổi (.000)	M/B ước tính (tỷ)	Tỷ lệ Premium
VanEck	19/06	+50	+16	0.76%
DB FTSE	18/06	-	-	-0.14%
Ishares MSCI Frontier 100 ETF	19/06	-	-	-1.59%
Kim Kindex VN30	18/06	-	-	-2.04%
Premia MSCI	18/06	-	-	0.11%
E1VFN30	17/06	-1,100	-15	1.03%
FUEVFN30	17/06	+600	+7	0.63%
FUESSVFL	18/06	-	-	0.55%



*Yuanta
Securities Vietnam*





*Yuanta
Securities Vietnam*



DIỄN BIẾN THỊ TRƯỜNG VIỆT NAM

Khối ngoại có tuần giao dịch đột biến

- Nhờ vào lượng giao dịch đột biến từ cổ phiếu VHM (trị giá mua ròng hơn 15,269 tỷ), khối ngoại đã có tuần mua ròng đột biến với hơn 14,725 tỷ trong tuần 15 – 19/06.
- Khối ngoại tiếp tục mua ròng vào các chứng chỉ quỹ ETF mới trong tuần qua.

TOP 10 MÃ CP MUA RÒNG

STT	MÃ CP	GT Ròng	GT Mua	GT Mua KL	GT Mua TT	GT Bán	GT Bán KL	GT Bán TT
1	VHM	15,269.5	15,513.2	277.0	15,236.2	(243.7)	(103.9)	(139.8)
2	FUESSVFL	118.5	118.5	0.6	117.9	(0.0)	(0.0)	-
3	HPG	103.8	150.0	150.0	-	(46.2)	(46.2)	-
4	PLX	95.6	98.5	98.5	-	(2.9)	(2.9)	-
5	VRE	84.0	183.8	159.4	24.4	(99.8)	(75.3)	(24.4)
6	FUEVFNVD	78.9	80.4	7.0	73.4	(1.5)	(1.5)	-
7	NVL	55.4	99.2	99.2	-	(43.8)	(43.8)	-
8	CTG	52.3	68.3	68.3	-	(16.0)	(16.0)	-
9	VCP	50.0	50.0	-	50.0	-	-	-
10	BVH	33.6	65.6	65.6	-	(32.0)	(32.0)	-

TOP 10 MÃ CP BÁN RÒNG

STT	MÃ CP	GT Ròng	GT Mua	GT Mua KL*	GT Mua TT*	GT Bán	GT Bán KL	GT Bán TT
1	TID	(283.9)	-	-	-	(283.9)	-	(283.9)
2	VNM	(188.2)	311.4	174.9	136.4	(499.6)	(363.1)	(136.4)
3	MSN	(113.6)	157.3	101.4	55.9	(271.0)	(215.0)	(55.9)
4	VIC	(110.1)	261.6	261.6	-	(371.7)	(175.7)	(196.0)
5	VCB	(104.6)	302.5	206.4	96.1	(407.1)	(311.1)	(96.1)
6	STB	(58.5)	16.8	16.8	-	(75.3)	(75.3)	-
7	VJC	(54.2)	17.0	17.0	-	(71.2)	(71.2)	-
8	HDG	(52.0)	1.1	1.1	-	(53.1)	(3.7)	(49.4)
9	HDB	(50.9)	20.1	20.1	-	(71.0)	(71.0)	-
10	PDR	(48.7)	5.7	5.2	0.5	(54.4)	(1.1)	(53.3)



CỔ PHIẾU HÔM NAY

BMP, HSG, VHC



*Yuanta
Securities Vietnam*



CƠ CẤU CỔ ĐÔNG



- SH Nhà Nước (0.02%)
- SH Nước Ngoài (80.76%)
- SH Khác (19.21%)

BMP

Kháng cự ngắn hạn	54.67
Hỗ trợ ngắn hạn	49.31
Xu hướng ngắn hạn	TĂNG
Kháng cự trung hạn	63.09
Hỗ trợ trung hạn	44.28
Xu hướng trung hạn	TĂNG

THÔNG TIN CƠ BẢN

Nhóm ngành	Công nghiệp L1	ROE (TTM)	17.37
Ngành	Xây dựng và Vật liệu L3	EPS (TTM)	5,302
GTGD	27,660,031,000	Tỷ lệ free float	45.00%
KLGD (CP)	516,910	P/E (TTM)	9.7x
Vốn hóa (Tỷ VND)	4,216	P/B	1.6x
SLCPLH (CP)	81,860,938	P/S	1.0x
Tỷ suất cổ tức	0%	EV/EBITDA (TTM)	5.15
KLTB 20 phiên	210,263	Giá trị DN (Tỷ VND)	3,923
Beta 6th (TTM)	0.81	ROA (TTM)	15.22

Mã CP
BMP

Tên công ty
Nhựa Bình Minh

Sàn GD
HOSE

STOCK RATING

93

ĐIỂM CƠ BẢN

97

SỨC MẠNH GIÁ

89

Xu hướng ngắn hạn

TĂNG ▲

Khuyến nghị

MUA ◀

Ngày

19/06/2020

Giá đóng cửa

54,000



**Yuanta
Securities Vietnam**

BMP – Hưởng lợi từ giá dầu ở mức thấp

- Mức Stock Rating của BMP ở mức 93 điểm cho nên chúng tôi duy trì đánh giá TÍCH CỰC mức xếp hạng tăng trưởng của cổ phiếu này.
- Bất chấp tình hình Covid-19, quý 1 của BMP có triển vọng tích cực với tăng trưởng doanh thu và LNST lần lượt là 9.5% và 12.4% so với cùng kỳ. Chúng tôi kỳ vọng BMP sẽ duy trì tăng trưởng trong những quý tới nhờ hưởng lợi từ đà giảm của giá dầu và sự hồi phục từ thị trường bất động sản trong quý 3.
- Đồ thị giá của BMP vượt mức đỉnh ngắn hạn với khối lượng giao dịch tăng đột biến so với mức khối lượng trung bình 20 phiên. Đồng thời, đồ thị giá bước vào giai đoạn biến động mạnh theo chiều hướng tích cực và xu hướng ngắn hạn được nâng lên mức TĂNG.
- Khuyến nghị: MUA.

Mã CP	BMP
Giá khuyến nghị	54.00
Giá hiện tại	54.00
Xu hướng ngắn hạn	TĂNG
Xu hướng trung hạn	TĂNG
Mức mục tiêu ngắn hạn	63.09
<i>Upside ngắn hạn so với giá hiện tại</i>	16.83%
Mức cắt lỗ ngắn hạn	50.84
Tỷ lệ Lãi/Lỗ trung bình	2.83
Thời gian nắm giữ dự kiến (phiên)	20
Tỷ trọng giải ngân tối ưu	24.15%
Khuyến nghị	MUA



CƠ CẤU CỔ ĐÔNG



- SH Nhà Nước (0%)
- SH Nước Ngoài (13.27%)
- SH Khác (86.73%)

HSG

Kháng cự ngắn hạn	13.99
Hỗ trợ ngắn hạn	10.40
Xu hướng ngắn hạn	TĂNG
Kháng cự trung hạn	15.40
Hỗ trợ trung hạn	9.19
Xu hướng trung hạn	TĂNG

THÔNG TIN CƠ BẢN

Nhóm ngành	Nguyên vật liệu L1	ROE (TTM)	11.37
Ngành	Kim loại L3	EPS (TTM)	1,429
GTGD	123,753,449,500	Tỷ lệ free float	60.00%
KLGD (CP)	10,618,110	P/E (TTM)	7.9x
Vốn hóa (Tỷ VND)	5,044	P/B	0.9x
SLCPLH (CP)	444,379,313	P/S	0.2x
Tỷ suất cổ tức	0%	EV/EBITDA (TTM)	4.82
KLTB 20 phiên	13,200,899	Giá trị DN (Tỷ VND)	13,258
Beta 6th (TTM)	1.31	ROA (TTM)	3.68

Mã CP

HSG

Tên công ty

Tập đoàn Hoa Sen

Sàn GD

HOSE

STOCK RATING

99

ĐIỂM CƠ BẢN

99

SỨC MẠNH GIÁ

98

Xu hướng ngắn hạn

TĂNG ▲

Khuyến nghị

MUA ◀

Ngày

19/06/2020

Giá đóng cửa

11,900



Yuanta
Securities Vietnam

HSG – Giá nguyên liệu ở mức thấp

- Mức Stock Rating của HSG ở mức 99 điểm cho nên chúng tôi vẫn duy trì đánh giá TÍCH CỰC mức xếp hạng tăng trưởng của cổ phiếu này.
- Kết thúc quý 1/2020, HSG hoàn thành 21% kế hoạch doanh thu và 51% kế hoạch LNST. Giá HRC đang ở mức thấp, giúp HSG cải thiện biên lợi nhuận gộp.
- P/E TTM của HSG ở mức 7.9x, thấp hơn mức P/E ngành là 11.3x.
- Đồ thị giá vượt mức đỉnh ngắn hạn 11.8. Đồng thời, đồ thị giá có dấu hiệu bước vào giai đoạn biến động mạnh theo chiều hướng tích cực và xu hướng ngắn hạn nâng lên mức TĂNG.
- Khuyến nghị: MUA.

Mã CP	HSG
Giá khuyến nghị	11.90
Giá hiện tại	11.90
Xu hướng ngắn hạn	TĂNG
Xu hướng trung hạn	TĂNG
Mức mục tiêu ngắn hạn	13.99
<i>Upside ngắn hạn so với giá hiện tại</i>	17.57%
Mức cắt lỗ ngắn hạn	11.16
Tỷ lệ Lãi/Lỗ trung bình	3.17
Thời gian nắm giữ dự kiến (phiên)	19
Tỷ trọng giải ngân tối ưu	28.89%
Khuyến nghị	MUA



CƠ CẤU CỔ ĐÔNG



- SH Nhà Nước (0%)
- SH Nước Ngoài (32.9%)
- SH Khác (67.1%)

VHC

Kháng cự ngắn hạn	40.80
Hỗ trợ ngắn hạn	35.04
Xu hướng ngắn hạn	TĂNG
Kháng cự trung hạn	43.75
Hỗ trợ trung hạn	30.02
Xu hướng trung hạn	TĂNG

THÔNG TIN CƠ BẢN

Nhóm ngành	Hàng Tiêu dùng L1	ROE (TTM)	26.33
Ngành	Sản xuất thực phẩm L3	EPS (TTM)	5,127
GTGD	9,178,229,000	Tỷ lệ free float	30.00%
KLGD (CP)	327,100	P/E (TTM)	5.4x
Vốn hóa (Tỷ VND)	1,349	P/B	1.4x
SLCPLH (CP)	49,044,000	P/S	0.4x
Tỷ suất cổ tức	0%	EV/EBITDA (TTM)	4.63
KLTB 20 phiên	133,108	Giá trị DN (Tỷ VND)	1,403
Beta 6th (TTM)	1.21	ROA (TTM)	15.49

Mã CP
VHC

Tên công ty
Thủy sản Vĩnh Hoàn

Sàn GD
HOSE

STOCK RATING

87

ĐIỂM CƠ BẢN

93

SỨC MẠNH GIÁ

81

Xu hướng ngắn hạn

TĂNG ▲

Khuyến nghị

MUA ◀

Ngày

19/06/2020

Giá đóng cửa

38,250



Yuanta
Securities Vietnam



VHC – Hiệp định EVFTA tác động tích cực



- Mức Stock Rating của VHC ở mức 87 điểm cho nên chúng tôi duy trì đánh giá TÍCH CỰC mức xếp hạng tăng trưởng của cổ phiếu này.
- Kết thúc quý 1/2020, VHC hoàn thành 20% kế hoạch doanh thu và 15% kế hoạch LNST. Tăng trưởng của VHC được kỳ vọng khả quan hơn nhờ vào hiệp định EVFTA sẽ có hiệu lực kể từ tháng 08/2020. Ngoài ra, VHC cũng có kế hoạch đẩy mạnh cả 3 thị trường nhằm giảm thiểu rủi ro phụ thuộc và rủi ro từ nguồn cầu không ổn định do ảnh hưởng từ dịch bệnh Covid-19.
- Đồ thị giá của VHC tăng về gần vùng đỉnh cũ và đồ thị giá có dấu hiệu bước vào giai đoạn biến động mạnh theo chiều hướng tích cực cho thấy khả năng vượt mức đỉnh 40.8 được đánh giá cao. Đồng thời, xu hướng ngắn hạn được nâng lên mức TĂNG.
- Khuyến nghị: MUA.

Mã CP	VHC
Giá khuyến nghị	38.25
Giá hiện tại	38.25
Xu hướng ngắn hạn	TĂNG
Xu hướng trung hạn	TĂNG
Mức mục tiêu ngắn hạn	43.75
<i>Upside ngắn hạn so với giá hiện tại</i>	14.38%
Mức cắt lỗ ngắn hạn	35.84
Tỷ lệ Lãi/Lỗ trung bình	2.74
Thời gian nắm giữ dự kiến (phiên)	15
Tỷ trọng giải ngân tối ưu	12.87%
Khuyến nghị	MUA









Yuanta
Securities Vietnam



QUAN ĐIỂM THỊ TRƯỜNG NGẮN HẠN



Quan điểm thị trường ngắn hạn

- 
- 
- 
- 
- Chúng tôi cho rằng thị trường có thể sẽ tiếp tục duy trì đà hồi phục trong phiên giao dịch đầu tuần và chỉ số VN-Index có thể sẽ kiểm định mức kháng cự 882.82 điểm của hệ thống xu hướng. Đồng thời, dòng tiền vẫn ở mức thấp và trạng thái đi ngang có thể sẽ tiếp tục diễn ra trong ngắn hạn. Tâm lý nhà đầu tư cải thiện tích cực nhưng vẫn ở giai đoạn bi quan. Điểm tích cực chúng tôi đánh giá là dòng tiền tiếp tục dịch chuyển giữa các nhóm cổ phiếu và trạng thái đi ngang duy trì trong vài phiên tới thì nhiều khả năng thị trường có thể dần kết thúc đà giảm trong ngắn hạn.
 - Hệ thống chỉ báo xu hướng của chúng tôi vẫn duy trì mức GIẢM xu hướng ngắn hạn trên hai chỉ số chính với mức kháng cự ở mức 882.82 điểm của chỉ số VN-Index và 118.25 điểm của chỉ số HNX-Index. Do đó, chúng tôi khuyến nghị các nhà đầu tư ngắn hạn có thể tiếp tục đứng ngoài thị trường hoặc có thể xem xét giải ngân với tỷ trọng thấp ở các cổ phiếu đã quay trở lại đà tăng ngắn hạn.
 - Theo đồ thị tuần, chúng tôi kỳ vọng thị trường có thể quay trở lại đà tăng trong tuần giao dịch tới. Đồng thời, xu hướng trung hạn vẫn duy trì ở mức TĂNG. Do đó, chúng tôi khuyến nghị các nhà đầu tư trung hạn nên duy trì vị thế mua và nắm giữ.





Yuanta
Securities Vietnam



DANH MỤC KHUYẾN NGHỊ NGẮN HẠN

Danh mục khuyến nghị ngắn hạn

CP	Giá	Xu hướng ngắn hạn	Xu hướng trung hạn	Ngày khuyến nghị	Giao dịch T+	Giá mua ngắn hạn	Stop loss	%Lợi nhuận	Khuyến nghị ngắn hạn	Trạng thái xu hướng
DRH	8.21	TĂNG	TĂNG	7/5/2020	T+32	5.48	7.50	49.82%	NẮM GIỮ	Bien dong manh
FMC	30.30	TĂNG	TĂNG	18/6/2020	T+2	28.80	25.76	5.21%	NẮM GIỮ	Bien dong manh
DGW	34.60	TĂNG	TĂNG	19/6/2020	T+1	32.35	27.98	6.96%	NẮM GIỮ	Bien dong manh
BMP	54.00	TĂNG	TĂNG	22/6/2020	T+0	54.00	52.40	0.00%	MUA	Bien dong manh
HSG	11.90	TĂNG	TĂNG	22/6/2020	T+0	11.90	11.63	0.00%	MUA	Bien dong manh
VHC	38.25	TĂNG	TĂNG	22/6/2020	T+0	38.25	37.88	0.00%	MUA	Bien dong manh





Yuanta
Securities Vietnam



Phòng Nghiên cứu và Phân tích khối Khách hàng cá nhân

Liên hệ

Nguyễn Thế Minh

Giám đốc Nghiên cứu Phân tích
+84 28 3622 6868 ext 3826
minh.nguyen@yuanta.com.vn

Quách Đức Khánh

Chuyên viên phân tích cao cấp
+84 28 3622 6868 ext 3833
khanh.quach@yuanta.com.vn

Phạm Tấn Phát

Chuyên viên phân tích cao cấp
+84 28 3622 6868 ext 3880
phat.pham@yuanta.com.vn

Lý Thị Hiền

Trưởng phòng Nghiên cứu Phân tích
+84 28 3622 6868 ext 3908
hien.ly@yuanta.com.vn

Nguyễn Trịnh Ngọc Hồng

Chuyên viên phân tích
+84 28 3622 6868 ext 3832
hong.nguyen@yuanta.com.vn

Global Disclaimer



*Yuanta
Securities Vietnam*



© 2018 Yuanta. All rights reserved. The information in this report has been compiled from sources we believe to be reliable, but we do not hold ourselves responsible for its completeness or accuracy. It is not an offer to sell or solicitation of an offer to buy any securities. All opinions and estimates included in this report constitute our judgment as of this date and are subject to change without notice.

This report provides general information only. Neither the information nor any opinion expressed herein constitutes an offer or invitation to make an offer to buy or sell securities or other investments. This material is prepared for general circulation to clients and is not intended to provide tailored investment advice and does not take into account the individual financial situation and objectives of any specific person who may receive this report. Investors should seek financial advice regarding the appropriateness of investing in any securities, investments or investment strategies discussed or recommended in this report. The information contained in this report has been compiled from sources believed to be reliable but no representation or warranty, express or implied, is made as to its accuracy, completeness or correctness. This report is not (and should not be construed as) a solicitation to act as securities broker or dealer in any jurisdiction by any person or company that is not legally permitted to carry on such business in that jurisdiction.

Yuanta research is distributed in the United States only to Major U.S. Institutional Investors (as defined in Rule 15a-6 under the Securities Exchange Act of 1934, as amended and SEC staff interpretations thereof). All transactions by a US person in the securities mentioned in this report must be effected through a registered broker-dealer under Section 15 of the Securities Exchange Act of 1934, as amended. Yuanta research is distributed in Taiwan by Yuanta Securities Investment Consulting. Yuanta research is distributed in Hong Kong by Yuanta Securities (Hong Kong) Co. Limited, which is licensed in Hong Kong by the Securities and Futures Commission for regulated activities, including Type 4 regulated activity (advising on securities). In Hong Kong, this research report may not be redistributed, retransmitted or disclosed, in whole or in part or and any form or manner, without the express written consent of Yuanta Securities (Hong Kong) Co. Limited.