



*Yuanta
Securities Vietnam*



23/06/2020

MORNING NOTE

Tâm lý NĐT giảm bi quan – SCR



*Yuanta
Securities Vietnam*



DIỄN BIẾN THỊ TRƯỜNG THẾ GIỚI

Nhận định diễn biến
thị trường hàng hóa
và TTCK thế giới



Xu hướng ngắn hạn của giá dầu tích cực hơn



- Giá dầu Brent đóng cửa tăng gần 2% khi các thành viên OPEC cam kết cắt giảm mạnh sản lượng dầu.
- Đồ thị giá của giá dầu Brent quay trở lại mức đỉnh ngắn hạn. Đồng thời, xu hướng ngắn hạn cũng được nâng lên mức TĂNG.

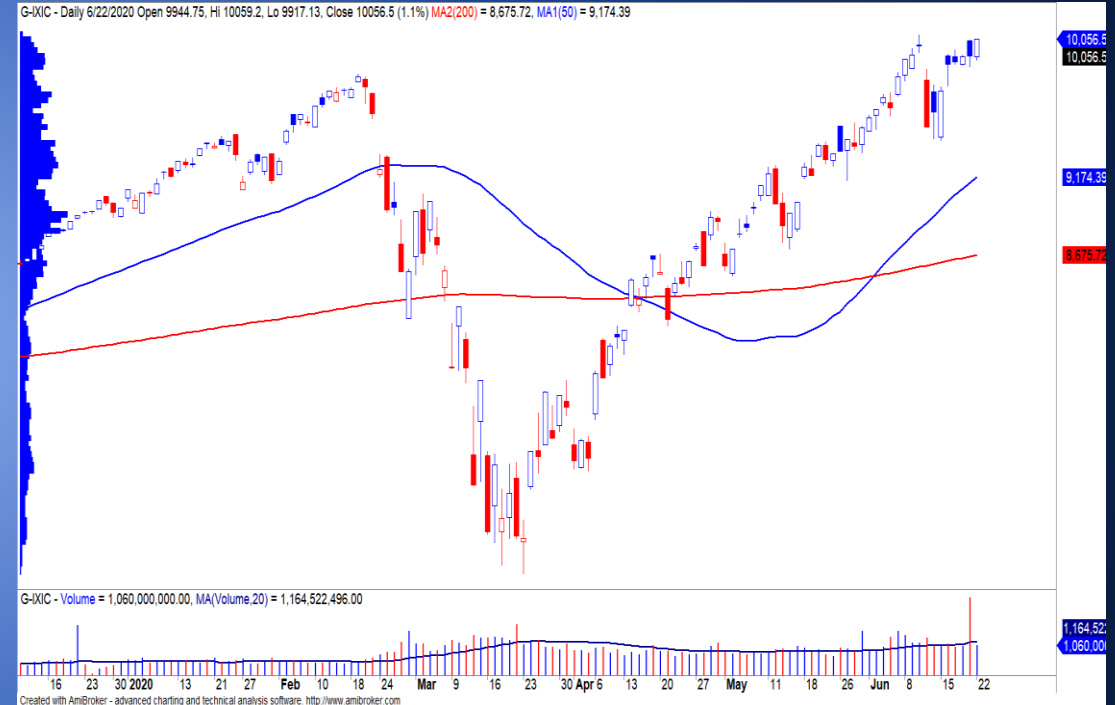


Yuanta
Securities Vietnam



Nhóm cổ phiếu ngành công nghệ dẫn dắt đà tăng TTCK Mỹ

- Bất chấp tình hình dịch bệnh Covid-19 leo thang, tâm lý NĐT tiếp tục lạc quan với các triển vọng của nhóm ngành công nghệ.
- Chỉ số Nasdaq đóng cửa tăng 1.1% và xác lập mức đỉnh kỷ lục mới. Đồng thời, xu hướng ngắn hạn của chỉ số này được nâng từ mức GIẢM lên TĂNG.



Yuanta
Securities Vietnam





Diễn biến các quỹ ETF



Mã	Ngày	Thay đổi (.000)	M/B ước tính (tỷ)	Tỷ lệ Premium
VanEck	19/06	+50	+16	0.76%
DB FTSE	18/06	-	-	-0.14%
Ishares MSCI Frontier 100 ETF	19/06	-	-	-1.59%
Kim Kindex VN30	18/06	-	-	-2.04%
Premia MSCI	18/06	-	-	0.11%
E1VFN30	17/06	-1,100	-15	1.03%
FUEVFN30	17/06	+600	+7	0.63%
FUESSVFL	18/06	-	-	0.55%



Yuanta
Securities Vietnam





*Yuanta
Securities Vietnam*



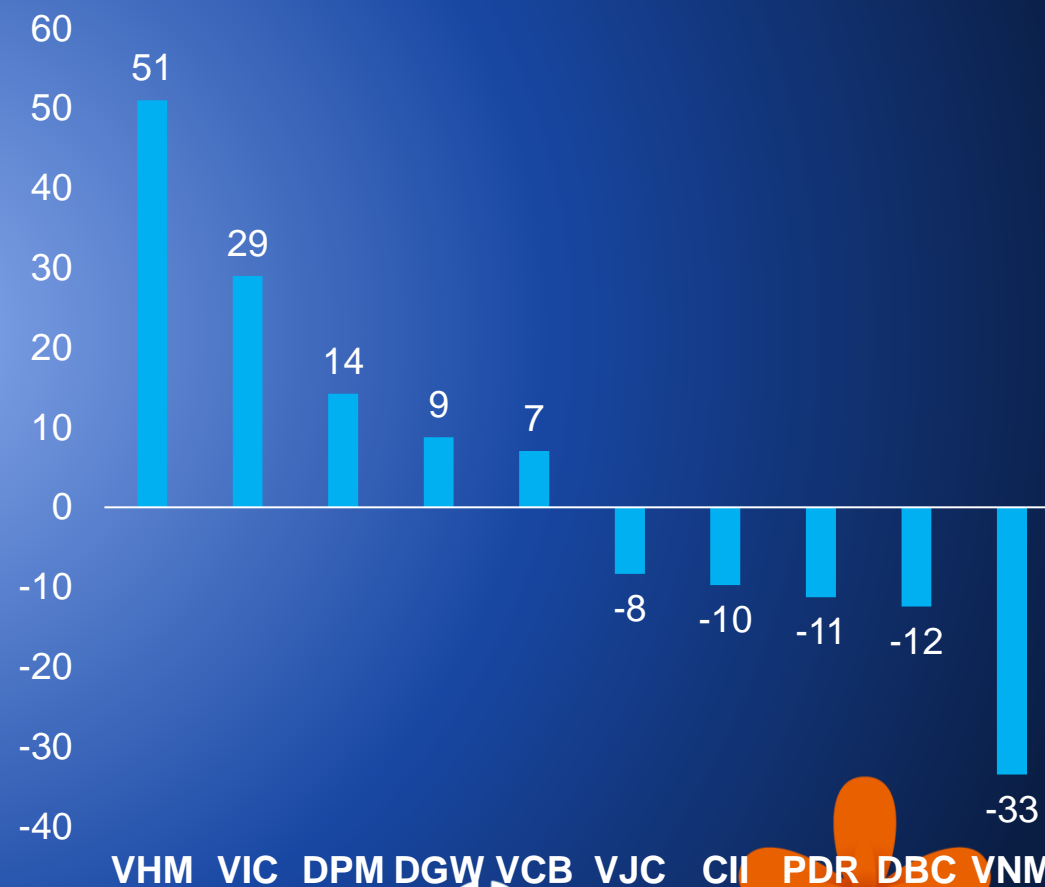
DIỄN BIẾN THỊ TRƯỜNG VIỆT NAM



Khối ngoại bán ròng nhẹ hơn 27 tỷ



- Nhìn chung, khối ngoại giao dịch cân bằng. Ngoài nhóm Bất động sản, khối ngoại còn tập trung mua ròng ở nhóm Hóa chất.
- Ở chiều bán ròng, khối ngoại tập trung bán ròng nhóm Sản xuất thực phẩm (35.3 tỷ).



CỔ PHIẾU HÔM NAY

SCR



*Yuanta
Securities Vietnam*



CƠ CẤU CỔ ĐÔNG



- SH Nhà Nước (0%)
- SH Nước Ngoài (1.79%)
- SH Khác (98.21%)

SCR

Kháng cự ngắn hạn	6.90
Hỗ trợ ngắn hạn	6.10
Xu hướng ngắn hạn	TĂNG
Kháng cự trung hạn	7.64
Hỗ trợ trung hạn	5.47
Xu hướng trung hạn	TĂNG

THÔNG TIN CƠ BẢN

Nhóm ngành	Tài chính L1	ROE (TTM)	5.12
Ngành	Bất động sản L3	EPS (TTM)	662
GTGD	56,530,389,000	Tỷ lệ free float	65.00%
KLGD (CP)	8,706,370	P/E (TTM)	9.4x
Vốn hóa (Tỷ VND)	2,275	P/B	0.5x
SLCPLH (CP)	366,356,303	P/S	2.3x
Tỷ suất cổ tức	0%	EV/EBITDA (TTM)	21.20
KLTB 20 phiên	3,920,585	Giá trị DN (Tỷ VND)	4,687
Beta 6th (TTM)	0.66	ROA (TTM)	2.20

Mã CP
SCR

Tên công ty
Sacomreal

Sàn GD
HOSE

STOCK RATING

83

ĐIỂM CƠ BẢN

79

SỨC MẠNH GIÁ

86

Xu hướng ngắn hạn

TĂNG ▲

Khuyến nghị

MUA ●◀

Ngày

22/06/2020

Giá đóng cửa

6,640



Yuanta
Securities Vietnam

SCR – Điểm cơ bản cải thiện

- Mức Stock Rating của SCR ở mức 83 điểm cho nên chúng tôi đánh giá mức tăng trưởng xếp hạng của cổ phiếu này ở mức TÍCH CỰC. Điểm tích cực là điểm cơ bản của SCR đã cải thiện lên mức 79 điểm.
- Đồ thị giá của SCR vượt mức đỉnh ngắn hạn với khối lượng giao dịch tăng mạnh trên mức khối lượng trung bình 20 phiên. Đồng thời, đồ thị giá bước vào giai đoạn biến động mạnh theo chiều hướng tích cực và xu hướng ngắn hạn được nâng lên mức TĂNG.
- Khuyến nghị: MUA.

Mã CP	SCR
Giá khuyến nghị	6.64
Giá hiện tại	6.64
Xu hướng ngắn hạn	TĂNG
Xu hướng trung hạn	TĂNG
Mức mục tiêu ngắn hạn	7.64
<i>Upside ngắn hạn so với giá hiện tại</i>	15.04%
Mức cắt lỗ ngắn hạn	6.25
Tỷ lệ Lãi/Lỗ trung bình	2.50
Thời gian nắm giữ dự kiến (phiên)	19
Tỷ trọng giải ngân tối ưu	4.33%
Khuyến nghị	MUA









*Yuanta
Securities Vietnam*



QUAN ĐIỂM THỊ TRƯỜNG NGẮN HẠN



Quan điểm thị trường ngắn hạn

- 
- 
- 
- Chúng tôi cho rằng chỉ số VN-Index có thể sẽ kiểm định mức kháng cự 882.82 điểm trong phiên tới. Điểm tích cực chúng tôi nhận thấy là dòng tiền ngắn hạn đã có dấu hiệu gia tăng trở lại, đặc biệt dòng tiền có xu hướng dịch chuyển vào nhóm Largecaps và Midcaps. Đồng thời, tâm lý cải thiện tích cực hơn cho thấy nhà đầu tư cũng đang dần quay trở lại thị trường.
 - Hệ thống chỉ báo xu hướng của chúng tôi vẫn duy trì mức GIẢM xu hướng ngắn hạn trên hai chỉ số với mức kháng cự ở mức 882.82 điểm của chỉ số VN-Index và 118.25 điểm của chỉ số HNX-Index. Do đó, chúng tôi khuyến nghị các nhà đầu tư ngắn hạn có thể tiếp tục đứng ngoài thị trường và tạm thời dừng bán trong ngắn hạn. Đồng thời, nếu nhà đầu tư chấp nhận rủi ro thì có thể giải ngân tỷ trọng thấp.
- 





*Yuanta
Securities Vietnam*



DANH MỤC KHUYẾN NGHỊ NGẮN HẠN

Danh mục khuyến nghị ngắn hạn

CP	Giá	Xu hướng ngắn hạn	Xu hướng trung hạn	Ngày khuyến nghị	Giao dịch T+	Giá mua ngắn hạn	Stop loss	%Lợi nhuận	Khuyến nghị ngắn hạn	Trạng thái xu hướng
DRH	8.38	TĂNG	TĂNG	7/5/2020	T+33	5.48	7.50	52.92%	NẮM GIỮ	Bien dong manh
FMC	30.80	TĂNG	TĂNG	18/6/2020	T+3	28.80	27.06	6.94%	NẮM GIỮ	Bien dong manh
DGW	37.00	TĂNG	TĂNG	19/6/2020	T+2	32.35	30.21	14.37%	NẮM GIỮ	Bien dong manh
BMP	55.00	TĂNG	TĂNG	22/6/2020	T+1	54.00	49.31	1.85%	NẮM GIỮ	Bien dong manh
HSG	12.10	TĂNG	TĂNG	22/6/2020	T+1	11.90	10.40	1.68%	NẮM GIỮ	Bien dong manh
VHC	38.20	TĂNG	TĂNG	22/6/2020	T+1	38.25	35.04	-0.13%	NẮM GIỮ	Bien dong manh
SCR	6.64	TĂNG	TĂNG	23/6/2020	T+0	6.64	6.34	0.00%	MUA	Bien dong manh





Yuanta
Securities Vietnam



Phòng Nghiên cứu và Phân tích khối Khách hàng cá nhân

Liên hệ

Nguyễn Thế Minh

Giám đốc Nghiên cứu Phân tích
+84 28 3622 6868 ext 3826
minh.nguyen@yuanta.com.vn

Quách Đức Khánh

Chuyên viên phân tích cao cấp
+84 28 3622 6868 ext 3833
khanh.quach@yuanta.com.vn

Phạm Tấn Phát

Chuyên viên phân tích cao cấp
+84 28 3622 6868 ext 3880
phat.pham@yuanta.com.vn

Lý Thị Hiền

Trưởng phòng Nghiên cứu Phân tích
+84 28 3622 6868 ext 3908
hien.ly@yuanta.com.vn

Nguyễn Trịnh Ngọc Hồng

Chuyên viên phân tích
+84 28 3622 6868 ext 3832
hong.nguyen@yuanta.com.vn

Global Disclaimer



*Yuanta
Securities Vietnam*



© 2018 Yuanta. All rights reserved. The information in this report has been compiled from sources we believe to be reliable, but we do not hold ourselves responsible for its completeness or accuracy. It is not an offer to sell or solicitation of an offer to buy any securities. All opinions and estimates included in this report constitute our judgment as of this date and are subject to change without notice.

This report provides general information only. Neither the information nor any opinion expressed herein constitutes an offer or invitation to make an offer to buy or sell securities or other investments. This material is prepared for general circulation to clients and is not intended to provide tailored investment advice and does not take into account the individual financial situation and objectives of any specific person who may receive this report. Investors should seek financial advice regarding the appropriateness of investing in any securities, investments or investment strategies discussed or recommended in this report. The information contained in this report has been compiled from sources believed to be reliable but no representation or warranty, express or implied, is made as to its accuracy, completeness or correctness. This report is not (and should not be construed as) a solicitation to act as securities broker or dealer in any jurisdiction by any person or company that is not legally permitted to carry on such business in that jurisdiction.

Yuanta research is distributed in the United States only to Major U.S. Institutional Investors (as defined in Rule 15a-6 under the Securities Exchange Act of 1934, as amended and SEC staff interpretations thereof). All transactions by a US person in the securities mentioned in this report must be effected through a registered broker-dealer under Section 15 of the Securities Exchange Act of 1934, as amended. Yuanta research is distributed in Taiwan by Yuanta Securities Investment Consulting. Yuanta research is distributed in Hong Kong by Yuanta Securities (Hong Kong) Co. Limited, which is licensed in Hong Kong by the Securities and Futures Commission for regulated activities, including Type 4 regulated activity (advising on securities). In Hong Kong, this research report may not be redistributed, retransmitted or disclosed, in whole or in part or and any form or manner, without the express written consent of Yuanta Securities (Hong Kong) Co. Limited.