



*Yuanta
Securities Vietnam*



29/06/2020

MORNING NOTE

**Thị trường có thể tích cực từ
các phiên chốt NAV – SJS**



*Yuanta
Securities Vietnam*



DIỄN BIẾN THỊ TRƯỜNG THẾ GIỚI

Nhận định diễn biến
thị trường hàng hóa
và TTCK thế giới



Tâm lý phản ứng tiêu cực do lo ngại dịch bệnh



- Tình hình dịch bệnh tiếp tục gia tăng số ca mắc nhiễm, khiến NĐT lo ngại về mức độ tác động kinh tế có thể sẽ tiêu cực hơn khi các bang dự kiến sẽ không mở cửa lại nền kinh tế.
- Chỉ số Nasdaq đóng cửa -2.6% với khối lượng giao dịch tăng mạnh. Đồng thời, xu hướng ngắn hạn bị hạ từ mức TĂNG xuống GIẢM. Mức hỗ trợ gần nhất của chỉ số này là đường trung bình 50 ngày (tức là mức 9,400 điểm).



Yuanta
Securities Vietnam





Diễn

biến

các

quỹ

ETF



| Mã | Ngày | Thay đổi (.000) | M/B ước tính (tỷ) | Tỷ lệ Premium |
|----------------------------------|-------|--------------------|----------------------|------------------|
| VanEck | 26/06 | - | - | -0.20% |
| DB FTSE | 25/06 | - | - | -0.52% |
| Ishares MSCI Frontier 100 ETF | 26/06 | - | - | -0.33% |
| Kim Kindex VN30 | 25/06 | - | - | -0.22% |
| Premia MSCI | 24/06 | - | - | 0.65% |
| E1VFN30 | 19/06 | +1,900 | +25 | 0.31% |
| FUEVFN30 | 19/06 | +400 | +5 | 0.07% |
| FUESSVFL | 25/06 | - | - | 0.12% |



Yuanta
Securities Vietnam





*Yuanta
Securities Vietnam*



DIỄN BIẾN THỊ TRƯỜNG VIỆT NAM





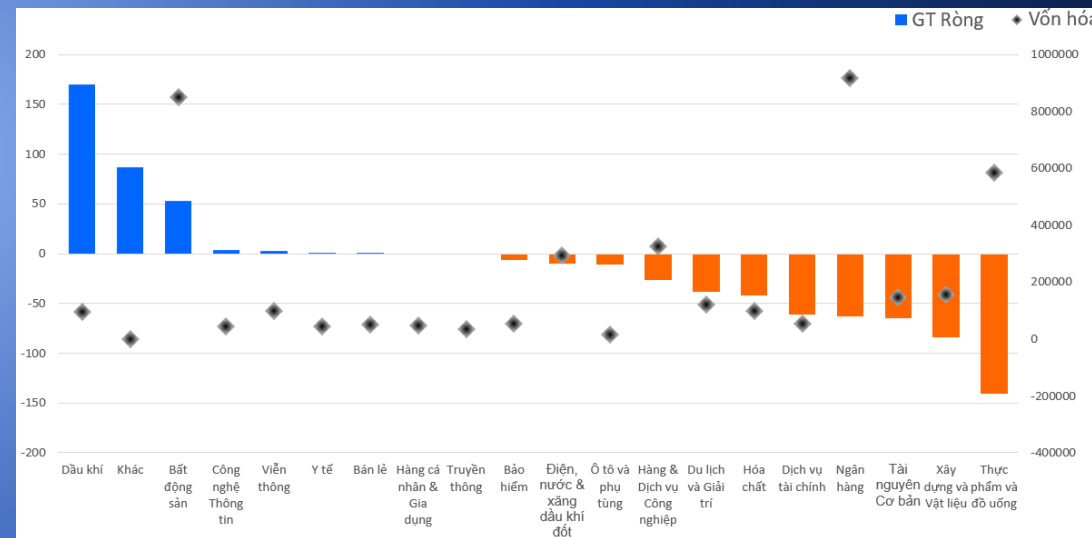
Khối ngoại bán ròng hơn 233 tỷ trong tuần 22 – 26/06



- Lượng bán ròng phần lớn vẫn chủ yếu tập trung ở nhóm Thực phẩm, Xây dựng và Vật liệu xây dựng.
- Còn ở chiều mua ròng, khối ngoại tập trung mua ròng ở nhóm Dầu khí, ETF và Bất động sản.



Lượng mua ròng khối ngoại ở nhóm ngành trong tuần 22-26/06



CỔ PHIẾU HÔM NAY

SJS



*Yuanta
Securities Vietnam*



CƠ CẤU CỔ ĐÔNG



- SH Nhà Nước (36.35%)
- SH Nước Ngoài (2.15%)
- SH Khác (61.5%)

SJS

| | |
|--------------------|-------|
| Kháng cự ngắn hạn | 25.25 |
| Hỗ trợ ngắn hạn | 21.05 |
| Xu hướng ngắn hạn | TĂNG |
| Kháng cự trung hạn | 27.10 |
| Hỗ trợ trung hạn | 20.70 |
| Xu hướng trung hạn | TĂNG |

THÔNG TIN CƠ BẢN

| | | | |
|------------------|-----------------|---------------------|--------|
| Nhóm ngành | Tài chính L1 | ROE (TTM) | 4.45 |
| Ngành | Bất động sản L3 | EPS (TTM) | 856 |
| GTGD | 6,826,914,000 | Tỷ lệ free float | 55.00% |
| KLGD (CP) | 288,670 | P/E (TTM) | 27.6x |
| Vốn hóa (Tỷ VND) | 2,688 | P/B | 1.2x |
| SLCPLH (CP) | 113,897,480 | P/S | 4.1x |
| Tỷ suất cổ tức | 0% | EV/EBITDA (TTM) | 22.05 |
| KLTB 20 phiên | 244,979 | Giá trị DN (Tỷ VND) | 3,270 |
| Beta 6th (TTM) | 0.69 | ROA (TTM) | 1.47 |

Mã CP
SJS

Tên công ty
SUDICO

Sàn GD
HOSE

STOCK RATING

81

ĐIỂM CƠ BẢN

73

SỨC MẠNH GIÁ

89

Xu hướng ngắn hạn

TĂNG ▲

Khuyến nghị

MUA ◀

Ngày

26/06/2020

Giá đóng cửa

23,600



Yuanta
Securities Vietnam

SJS – Nền tảng cơ bản chưa tích cực

- Mức Stock Rating của SJS ở mức 81 điểm, nhưng điểm cơ bản chỉ ở mức 73 điểm cho thấy đà tăng của SJS chưa thể bền vững.
- Ảnh hưởng khó khăn từ thị trường bất động sản và dịch Covid-19, SJS khó triển khai các dự án. Năm 2020, SJS đặt kế hoạch tăng trưởng 50% doanh thu và 1.5% LNST. Tuy nhiên, xét yếu tố tăng trưởng, SJS vẫn tỏ ra kém hiệu quả so với nhóm Bất động sản.
- Đồ thị giá của SJS vượt lên trên đường trung bình 20 ngày với khối lượng giao dịch tăng 88%. Đồng thời, xu hướng ngắn hạn cũng được nâng từ mức GIẢM lên TĂNG.
- Theo mô hình giá, SJS đã hoàn thành chu kỳ tăng mạnh nhất và bước vào giai đoạn tăng cuối với mức mục tiêu kỳ vọng ở mức 25.25 (upside 7% so với giá hiện tại).
- Khuyến nghị: QUAN SÁT



Yuanta
Securities Vietnam









*Yuanta
Securities Vietnam*



QUAN ĐIỂM THỊ TRƯỜNG NGẮN HẠN



Quan điểm thị trường ngắn hạn

- 
- 
- 
- 
- Chúng tôi cho rằng thị trường có thể sẽ có diễn biến tích cực ở các phiên giao dịch đầu tuần do tác động từ kỳ chốt NAV quý 2/2020 của các nhà đầu tư tổ chức. Tuy nhiên, thị trường có thể sẽ nhanh chóng quay trở lại trạng thái đi ngang với biên độ hẹp và thanh khoản thấp. Điểm tiêu cực là tâm lý nhà đầu tư có thể thận trọng trở lại trong tuần tới do ảnh hưởng từ diễn biến TTCK thế giới có diễn biến tiêu cực trong ngắn hạn.
 - Hệ thống chỉ báo xu hướng của chúng tôi vẫn duy trì mức GIẢM xu hướng ngắn hạn trên hai chỉ số chính với mức kháng cự ở mức 881.56 điểm của chỉ số VN-Index và 118.25 điểm của chỉ số HNX-Index. Do đó, chúng tôi khuyến nghị các nhà đầu tư ngắn hạn tiếp tục đứng ngoài thị trường và hạn chế giao dịch trong giai đoạn này.
 - Theo đồ thị tuần, xu hướng trung hạn vẫn duy trì ở mức TĂNG. Đồng thời, tâm lý nhà đầu tư trung hạn vẫn ở giai đoạn lạc quan quá mức cho thấy nhịp điều chỉnh có thể sẽ còn tiếp diễn trong tuần tới. Do đó, chúng tôi khuyến nghị các nhà đầu tư trung hạn có thể tiếp tục chiến lược mua và nắm giữ.





Yuanta
Securities Vietnam



DANH MỤC KHUYẾN NGHỊ NGẮN HẠN

Danh mục khuyến nghị ngắn hạn

| CP | Giá | Xu hướng ngắn hạn | Xu hướng trung hạn | Ngày khuyến nghị | Giao dịch T+ | Giá mua ngắn hạn | Stop loss | %Lợi nhuận | Khuyến nghị ngắn hạn | Trạng thái xu hướng |
|-----|-------|-------------------|--------------------|------------------|--------------|------------------|-----------|------------|----------------------|---------------------|
| DRH | 7.93 | TĂNG | TĂNG | 7/5/2020 | T+37 | 5.48 | 7.50 | 44.71% | NẮM GIỮ | Bien dong manh |
| FMC | 28.85 | TĂNG | TĂNG | 18/6/2020 | T+7 | 28.80 | 28.52 | 0.17% | NẮM GIỮ | Bien dong manh |
| DGW | 38.20 | TĂNG | TĂNG | 19/6/2020 | T+6 | 32.35 | 34.26 | 18.08% | NẮM GIỮ | Bien dong manh |
| BMP | 54.50 | TĂNG | TĂNG | 22/6/2020 | T+5 | 54.00 | 51.64 | 0.93% | NẮM GIỮ | Bien dong manh |
| HSG | 12.25 | TĂNG | TĂNG | 22/6/2020 | T+5 | 11.90 | 10.91 | 2.94% | NẮM GIỮ | Bien dong manh |
| VHC | 36.75 | TĂNG | TĂNG | 22/6/2020 | T+5 | 38.25 | 35.29 | -3.92% | NẮM GIỮ | Bien dong manh |
| SCR | 6.21 | TĂNG | TĂNG | 23/6/2020 | T+4 | 6.64 | 6.14 | -6.48% | NẮM GIỮ | Bien dong manh |
| SHS | 12.80 | TĂNG | TĂNG | 24/6/2020 | T+3 | 13.80 | 11.63 | -7.25% | NẮM GIỮ | Bien dong manh |
| PET | 8.81 | GIẢM | TĂNG | 24/6/2020 | T+3 | 9.00 | 8.86 | -1.60% | BÁN | Sideways |





Yuanta
Securities Vietnam



Phòng Nghiên cứu và Phân tích khối Khách hàng cá nhân

Liên hệ

Nguyễn Thế Minh

Giám đốc Nghiên cứu Phân tích
+84 28 3622 6868 ext 3826
minh.nguyen@yuanta.com.vn

Quách Đức Khánh

Chuyên viên phân tích cao cấp
+84 28 3622 6868 ext 3833
khanh.quach@yuanta.com.vn

Phạm Tấn Phát

Chuyên viên phân tích cao cấp
+84 28 3622 6868 ext 3880
phat.pham@yuanta.com.vn

Lý Thị Hiền

Trưởng phòng Nghiên cứu Phân tích
+84 28 3622 6868 ext 3908
hien.ly@yuanta.com.vn

Nguyễn Trịnh Ngọc Hồng

Chuyên viên phân tích
+84 28 3622 6868 ext 3832
hong.nguyen@yuanta.com.vn

Global Disclaimer



*Yuanta
Securities Vietnam*



© 2018 Yuanta. All rights reserved. The information in this report has been compiled from sources we believe to be reliable, but we do not hold ourselves responsible for its completeness or accuracy. It is not an offer to sell or solicitation of an offer to buy any securities. All opinions and estimates included in this report constitute our judgment as of this date and are subject to change without notice.

This report provides general information only. Neither the information nor any opinion expressed herein constitutes an offer or invitation to make an offer to buy or sell securities or other investments. This material is prepared for general circulation to clients and is not intended to provide tailored investment advice and does not take into account the individual financial situation and objectives of any specific person who may receive this report. Investors should seek financial advice regarding the appropriateness of investing in any securities, investments or investment strategies discussed or recommended in this report. The information contained in this report has been compiled from sources believed to be reliable but no representation or warranty, express or implied, is made as to its accuracy, completeness or correctness. This report is not (and should not be construed as) a solicitation to act as securities broker or dealer in any jurisdiction by any person or company that is not legally permitted to carry on such business in that jurisdiction.

Yuanta research is distributed in the United States only to Major U.S. Institutional Investors (as defined in Rule 15a-6 under the Securities Exchange Act of 1934, as amended and SEC staff interpretations thereof). All transactions by a US person in the securities mentioned in this report must be effected through a registered broker-dealer under Section 15 of the Securities Exchange Act of 1934, as amended. Yuanta research is distributed in Taiwan by Yuanta Securities Investment Consulting. Yuanta research is distributed in Hong Kong by Yuanta Securities (Hong Kong) Co. Limited, which is licensed in Hong Kong by the Securities and Futures Commission for regulated activities, including Type 4 regulated activity (advising on securities). In Hong Kong, this research report may not be redistributed, retransmitted or disclosed, in whole or in part or and any form or manner, without the express written consent of Yuanta Securities (Hong Kong) Co. Limited.